

Marktgemeinde Hallstatt
Voranschlag 2026

Kundmachungen



Marktgemeinde Hallstatt

Zahl: **Fin-2**
Betreff: **Entwurf Voranschlag für das
Finanzjahr 2026, Auflage**

Marktgemeinde Hallstatt, am 03.12.2025

Kundmachung

Im Sinne des § 76 Abs. 3 der OÖ. Gemeindeordnung 1990 i. d. g. F. wird hiermit kundgemacht, dass der Entwurf über den Gemeindevoranschlag über die Einnahmen und Ausgaben der Marktgemeinde Hallstatt für das Jahr 2026 von heute an eine Woche, d.i. bis zum 11.12.2025, im Gemeindeamt Hallstatt zur öffentlichen Einsicht aufliegt und während der Amtsstunden eingesehen werden kann. Der Entwurf ist auch auf der Homepage der Gemeinde unter www.hallstatt.ooe.gv.at abrufbar.

Etwaige Einwendungen gegen den Entwurf können innerhalb der oben angeführten Auflagefrist von jedermann, der ein berechtigtes Interesse glaubhaft machen kann, schriftlich beim Gemeindeamt eingebracht werden.

Angeschlagen:

03.12.2025 ✓ *Stk*

Abgenommen:

11.12.2025 ✓ *Stk*



Der Bürgermeister:



Marktgemeinde Hallstatt

Zahl: Fin-2
Betreff: Voranschlag für das
Finanzjahr 2026, Auflage

Marktgemeinde Hallstatt, am 11.12.2025

Kundmachung

Im Sinne des § 76 Abs. 7 der OÖ. Gemeindeordnung 1990 i. d. g. F. wird hiermit kundgemacht, dass der Gemeinderat der Marktgemeinde Hallstatt in der am 11.12.2025 abgehaltenen öffentlichen Sitzung den Voranschlag für das Finanzjahr 2026 sowie die Feststellungen der Hebesätze beschlossen hat. Der Voranschlag 2026 liegt von heute an zwei Wochen im Gemeindeamt zur öffentlichen Einsicht auf und kann während der Amtsstunden eingesehen werden.

Der Voranschlag ist auf auf der Homepage der Gemeinde unter www.hallstatt.ooe.gv.at abrufbar.

Angeschlagen: 11.12.2025 ✓ *Stor*

Abgenommen: 29.12.2025 ✓ *Stor*



Der Bürgermeister:

[Handwritten signature]

Hebesätze und Gebühren

Grundsteuer für land- und forstwirtschaftliche Betriebe (A)	500,00 v.H.d. Steuermessbetrages
Grundsteuer für Grundstücke (B)	500,00 v.H.d. Steuermessbetrages
Hundeabgabe für Wachhunde und Hunde, die zur Ausübung eines	20,00 € je Hund
Hundeabgabe für jeden sonstigen Hund	53,00 € je Hund
Gemeindezuschlag zur Freizeitwohnungsabgabe für Wohnungen bis 50 m ² Nutzfläche sowie für Dauercamper	150,00 v.H.d. Freizeitwohnungspauschale
über 50 m ² Nutzfläche	200,00 v.H.d. Freizeitwohnungspauschale
Abfallgebühr	siehe unten
Wasseranschluss-, Wasserbenutzungs- und Zählergebühr	siehe unten
Kanalanschluss- und Kanalbenutzungsgebühr	siehe unten
Kanalgebühren:	
Kanalbenutzungsgebühr je m ³	4,81 €
Mindestgebühr	120,25 €
unbebaute Grundstücke bis 1.500 m ²	240,50 €
je angefangene weitere 100 m ²	48,10 €
bebaute Grundstücke Pauschalgebühr je Person	240,50 €
Privatzimmervermieter je Person und Nächtigung	0,48 €
Kanalanschlussgebühr je m ²	32,63 €
Mindestgebühr	4.895,00 €
Kanalanschlussgebühr für unbebaute Grundstücke	4.895,00 €
jede weitere Einmündungsstelle	1.223,75 €
Wassergebühren:	

Wasserbezugsgebühr je m ³	2,02 €
Mindestgebühr	50,50 €
unbebaute Grundstücke bis 1.500 m ²	101,00 €
je angefangene weitere 100 m ²	20,20 €
bebaute Grundstücke Pauschalgebühr je Person	101,00 €
für Zierbecken und Gartenanschlüsse	101,00 €
Privatzimmervermieter je Person und Nächtigung	0,20 €
Leihgebühr Wasserzähler bis 10 m ³	25,00 €
Leihgebühr Wasserzähler über 10 m ³	50,00 €
Wasseranschlussgebühr je m ²	19,57 €
Mindestgebühr	2.934,80 €
Wasseranschlussgebühr für unbebaute Grundstücke	2.934,80 €
A b f a l l g e b ü h r e n :	
Abfallgebühr je abgeführte 60 l-Tonne	3,00 €
Abfallgebühr je abgeführte 90 l-Tonne	4,48 €
Abfallgebühr je abgeführte 120 l-Tonne	6,00 €
Abfallgebühr je abgeführte 240 l-Tonne	11,97 €
Abfallgebühr je abgeführter 800 l-Container	39,92 €
Abfallgebühr je abgeführter 1.100 l-Container	54,92 €
Abfallgebühr je abgeführter 40 l-Abfallsack	2,18 €
Abfallgebühr je abgeführter 60 l-Abfallsack	3,20 €
Abfallgebühr je abgeführter 90 l-Abfallsack	4,68 €
jährliche Grundgebühr für 60 l-Tonne	77,93 €
jährliche Grundgebühr für 90 l-Tonne	116,89 €
jährliche Grundgebühr für 120 l-Tonne	155,85 €
jährliche Grundgebühr für 240 l-Tonne	311,31 €
jährliche Grundgebühr für 800 l-Container	1.038,24 €
jährliche Grundgebühr für 1.100 l-Container	1.427,87 €
jährliche Grundgebühr für 40 l-Abfallsack	51,95 €
jährliche Grundgebühr für 60 l-Abfallsack	77,93 €
jährliche Grundgebühr für 90 l-Abfallsack	116,89 €

B a u h o f g e b ü h r e n :	
Unimog je Stunde	50,00 €
Unimog mit Schneepflug oder Schneefräse je Stunde	60,00 €
Kleintraktor mit Anhänger je Stunde	44,00 €
Kleintraktor mit Zubehör (Schneepflug, Schneefräse, Rasenmäher, Kehrmaschine) je Stunde	50,00 €
VW-Bus je Stunde	44,00 €
E-Auto Goupil je Stunde	44,00 €
Radlader Liebherr je Stunde	50,00 €
Rüttelplatte je Stunde	9,00 €
Kango je Stunde	9,00 €
Personalkosten VB II je Stunde	40,00 €
Mutzenleihgebühr bis 4 Stunden	70,00 €
Mutzenleihgebühr über 4 Stunden	90,00 €
Essen auf Rädern:	
Kosten je Portion	8,50 €
Urnfriedhof:	
Grabgebühr pro Jahr	8,00 €

Angeschlagen:

11.12.2025 ✓ *Stor*


Abgenommen:

29.12.2025 ✓ *Stor*



Der Bürgermeister:

[Handwritten signature]



Marktgemeinde Hallstatt

Einwohnerzahl


Unter Berücksichtigung der bis zum 15.05.1991 durch Eingemeindung eingetretenen Gebietsveränderungen

A) nach der Volkszahl laut ZMR am 31.10.2024

741 Einw.

B) nach dem Stichtag der GR-Wahl am 06.07.2021

1.036 Einw.



Beschluss des Gemeinderates

Auszug aus der Verhandlungsschrift über die öffentliche Sitzung des Gemeinderates der **Marktgemeinde Hallstatt**, am 11.12.2025, betreffend die Prüfung und Beratung über den Voranschlag.

Im Sinne des § 76 Abs. 3 der OÖ. Gemeindeordnung 1990 einwöchigen Auflage des Entwurfs des Voranschlages, worüber die Kundmachung vorliegt, wurden gegen denselben keine *) - nachstehende*) Erinnerungen eingebracht. Dieselben liegen mit dem schriftlichen Gutachten des Bürgermeisters bei und wurden vom Gemeinderat bei der Beratung des Voranschlages in Erwägung gezogen.*)

Der Gemeinderat hat den Voranschlag in allen Ansätzen und die sonstigen gemäß Par. 74 Abs. 3 und 4 der OÖ. Gemeindeordnung 1990 erstellten Voranschläge einer Prüfung unterzogen und werden als Ergebnis dieser Prüfung die vom Bürgermeister beantragten Voranschlagsansätze unverändert angenommen.*)


Nachstehende Voranschlagsbeträge abgeändert.*)

Einnahmen

Gruppe	Abschn.	VA.P	...	auf	...
Gruppe	Abschn.	VA.P	...	auf	...

Ausgaben

Gruppe	Abschn.	VA.P	...	auf	...
--------	---------	------	-----	-----	-----



Der Voranschlag für das Finanzjahr 2026 wird wie folgt festgestellt:

Finanzierungsrechnung

Einzahlungen	6.784.100,00 €
Auszahlungen	6.197.000,00 €
Ergebnis der laufenden Geschäftstätigkeit	587.100,00 €

Die Hebesätze der Gemeindesteuern für das Finanzjahr 2026 werden wie folgt festgesetzt:

Grundsteuer für land- und forstwirtschaftliche Betriebe (A)	500,00 v.H.d. Steuermessbetrages
Grundsteuer für Grundstücke (B)	500,00 v.H.d. Steuermessbetrages
Hundeabgabe für Wachhunde und Hunde, die zur Ausübung eines Berufes oder Erwerbes notwendig sind	20,00 € je Hund
Hundeabgabe für jeden sonstigen Hund	53,00 € je Hund
Gemeindezuschlag zur Freizeitwohnungsabgabe für Wohnungen bis 50 m ² Nutzfläche sowie für Dauercamper	150,00 v.H.d. Freizeitwohnungspauschale
über 50 m ² Nutzfläche	200,00 v.H.d. Freizeitwohnungspauschale
Abfallgebühr	siehe unten
Wasseranschluss-, Wasserbenutzungs- und Zählergebühr	siehe unten
Kanalanschluss- und Kanalbenutzungsgebühr	siehe unten
K a n a l g e b ü h r e n :	
Kanalbenutzungsgebühr je m ³	4,81 €
Mindestgebühr	120,25 €
unbebaute Grundstücke bis 1.500 m ²	240,50 €
je angefangene weitere 100 m ²	48,10 €

bebaute Grundstücke Pauschalgebühr je Person	240,50 €
Privatzimmervermieter je Person und Nächtigung	0,48 €
Kanalanschlussgebühr je m ²	32,63 €
Mindestgebühr	4.895,00 €
Kanalanschlussgebühr für unbebaute Grundstücke jede weitere Einmündungsstelle	4.895,00 € 1.223,75 €
 W a s s e r g e b ü h r e n :	
Wasserbezugsgebühr je m ³	2,02 €
Mindestgebühr	50,50 €
unbebaute Grundstücke bis 1.500 m ²	101,00 €
je angefangene weitere 100 m ²	20,20 €
bebaute Grundstücke Pauschalgebühr je Person	101,00 €
für Zierbecken und Gartenanschlüsse	101,00 €
Privatzimmervermieter je Person und Nächtigung	0,20 €
Leihgebühr Wasserzähler bis 10 m ³	25,00 €
Leihgebühr Wasserzähler über 10 m ³	50,00 €
Wasseranschlussgebühr je m ²	19,57 €
Mindestgebühr	2.934,80 €
Wasseranschlussgebühr für unbebaute Grundstücke	2.934,80 €
 A b f a l l g e b ü h r e n :	
Abfallgebühr je abgeführte 60 l-Tonne	3,00 €
Abfallgebühr je abgeführte 90 l-Tonne	4,48 €
Abfallgebühr je abgeführte 120 l-Tonne	6,00 €
Abfallgebühr je abgeführte 240 l-Tonne	11,97 €
Abfallgebühr je abgeführter 800 l-Container	39,92 €
Abfallgebühr je abgeführter 1.100 l-Container	54,92 €
Abfallgebühr je abgeführter 40 l-Abfallsack	2,18 €
Abfallgebühr je abgeführter 60 l-Abfallsack	3,20 €
Abfallgebühr je abgeführter 90 l-Abfallsack	4,68 €
jährliche Grundgebühr für 60 l-Tonne	77,93 €
jährliche Grundgebühr für 90 l-Tonne	116,89 €

jährliche Grundgebühr für 120 l-Tonne	155,85 €
jährliche Grundgebühr für 240 l-Tonne	311,31 €
jährliche Grundgebühr für 800 l-Container	1.038,24 €
jährliche Grundgebühr für 1.100 l-Container	1.427,87 €
jährliche Grundgebühr für 40 l-Abfallsack	51,95 €
jährliche Grundgebühr für 60 l-Abfallsack	77,93 €
jährliche Grundgebühr für 90 l-Abfallsack	116,89 €

B a u h o f g e b ü h r e n :

Unimog je Stunde	50,00 €
Unimog mit Schneepflug oder Schneefräse je Stunde	60,00 €
Kleintraktor mit Anhänger je Stunde	44,00 €
Kleintraktor mit Zubehör (Schneepflug, Schneefräse, Rasenmäher, Kehrmaschine) je Stunde	50,00 €
VW-Bus je Stunde	44,00 €
E-Auto Goupil je Stunde	44,00 €
Radlader Liebherr je Stunde	50,00 €
Rüttelplatte je Stunde	9,00 €
Kango je Stunde	9,00 €
Personalkosten VB II je Stunde	40,00 €
Mutzenleihgebühr bis 4 Stunden	70,00 €
Mutzenleihgebühr über 4 Stunden	90,00 €

E s s e n a u f R ä d e r n :

Kosten je Portion	8,50 €
-------------------	--------

U r n e n f r i e d h o f :

Grabgebühr pro Jahr	8,00 €
---------------------	--------



Der Dienstpostenplan wird per 1. Jänner wie folgt festgesetzt:

PE	DP Bew.neu	DP Bew.alt	Bemerkung	B/VB
Allgemeine Verwaltung				
	1,00	GD 11/1	B II-VI	B
	1,00	GD 16/3	C I-IV	teilweise besetzt durch eine VB
	1,00	GD 17/5	C I-IV	B
	0,50	GD 18/5	VB I/c	VB
	1,00	GD 20/3	VB I/d	VB
	0,50	GD 21/7	VB I/d	VB
Bedienstete des Handwerklichen Dienstes				
	1,00	GD 18/1	VB II/p2	ad personam p1
	3,00	GD 19/1	VB II/p3	VB
	1,00	GD 21/1	VB II/p3	VB
	2,00	GD23/1	VB II/p4	VB
	3,00	GD 25/1	VB II/p5	VB
	1,00	GD 25/2	VB II/p5	VB
	1,00	GD 25/1	3 Monate / Sommer	VB
Sonstige Bedienstete				
	0,37	GD 23.EB	VB II/p4	Zustelldienst E.a.R.

Anzahl Pensionisten 4



Der Höchstbetrag der Kassenkredite, die im Finanzjahr 2024 zur Aufrechterhaltung der Zahlungsfähigkeit der Gemeindekasse in Anspruch genommen werden dürfen, wird in **EUR 1,696.025,00** festgesetzt. In diesem Höchstbetrag sind **EUR 0,00** Kassenkredite enthalten, die auf Grund früherer Ermächtigungen aufgenommen und noch nicht zurückgezahlt sind. Der Gesamtbetrag der Darlehen, die zur Bestreitung von Ausgaben des außerordentlichen Voranschlags bestimmt sind, wird auf EUR 0,00 festgesetzt.

Dieser Gesamtbetrag soll nach dem außerordentlichen Voranschlag für folgende Zwecke verwendet werden:

Die Übereinstimmung vorstehenden Auszuges mit der Urschrift wird beglaubigt. Der Nachweis der Auflage **und die gegen den Beschluss eingebrachten Erinnerungen sind diesem Auszug angeschlossen.**



Der Bürgermeister

A handwritten signature in blue ink, consisting of several loops and a long horizontal stroke at the end.

Der vorliegende Nachtragsvoranschlag wurde im Sinne der Bestimmungen des § 99 Abs. 2 der OÖ. Gemeindeordnung 1990 im Namen der OÖ. Landesregierung auf Sparsamkeit, Wirtschaftlichkeit und Zweckmäßigkeit sowie daraufhin überprüft, ob er den hierfür geltenden Vorschriften entspricht. Auf das Prüfungsergebnis wurde im ha. Erlass eingegangen.

_____, am
Der (für den) Bezirkshauptmann

Vorbericht gem. § 10 Oö. GHO

Vorbericht zum Voranschlag 2026 gemäß § 10 Oö. Gemeindehaushaltsordnung (Oö. GHO)

1. Voraussichtliche Entwicklung der liquiden Mittel, wobei die Zahlungsmittelreserven gesondert anzuführen sind.

1.1. Liquide Mittel

Einzahlungen der voranschlagswirksamen Gebarung: (SU 31 + SU 33 + SU 35)	7.753.500,--
Auszahlungen der voranschlagswirksamen Gebarung: (SU 32 + 34 + SU 36)	7.569.200,--
Saldo 5 (Geldfluss der voranschlagswirksamen Gebarung)	+ 184.300,--

- Der Finanzierungsvoranschlag zeigt, dass die Höhe der Einzahlungen die Höhe der Auszahlungen überschreitet und sich dadurch die liquiden Mittel um 184.300,-- Euro erhöhen. Die finanzielle Ausgeglichenheit ist somit gegeben.

Die Gründe für die Verringerung der liquiden Mittel liegen:

Geplante Maßnahmen zur Gegensteuerung bei einer negativen Entwicklung:

1.2. Zahlungsmittelreserven und Rücklagen

Zum Zeitpunkt der VA-Erstellung stehen der Gemeinde für das Haushaltsjahr 2026 voraussichtlich folgende nicht verplante Zahlungsmittelreserven zu Verfügung:

	Rücklagenstand 01.12.2025	Zahlungsmittelreserve
allgemeine Haushaltsrücklagen	174.300,--	16.733,09

gesetzlich zweckgebundene Haushaltsrücklagen	0	0
Summe	5.500,--	0
Differenz zwischen Rücklagen und Zahlungsmittelreserven	163.066,91	

Aufgrund des Ergebnisses der laufenden Geschäftstätigkeiten ist eine Rücklagenzuführung von € 587.100,-- veranschlagt.

2. Voraussichtlicher Bedarf an Kassenkrediten

Die maximale Höhe des Kassenkredits beträgt gemäß § 83 Oö. GemO 1990 i. V. m. § 1 Abs. 1 Oö. Kassenkredit-Anhebungsverordnung (ein Viertel der Einzahlungen der laufenden Geschäftstätigkeit): 1.696.025,-- Euro.

3. Entwicklung des Ergebnisses der laufenden Geschäftstätigkeit, sowie Entwicklung des nachhaltigen Haushaltsgleichgewichts

3.1. Ergebnis der laufenden Geschäftstätigkeit

Ergebnis der laufenden Geschäftstätigkeit	RA 2024	VA 2025	VA 2026
Einzahlungen:	7.521.678,91	6.640.900,00	6.784.100,00
Auszahlungen:	6.263.785,18	6.100.500,00	6.197.000,00
Saldo:	+ 1.257.893,73	+ 540.400,00	+ 587.100,00

Damit der Haushaltsausgleich nach § 75 Abs. 4a und 4b* Oö. GemO 1990 als erreicht gilt, müssen folgende Mittel in Anspruch genommen werden:

- Die Liquidität der Gemeinde ist durch den Kassenkredit gegeben.

3.2. Entwicklung des Nachhaltigen Haushaltsgleichgewicht

- Nachhaltiges Haushaltsgleichgewicht wird erreicht.

4. Voraussichtliche Entwicklung des Nettoergebnisses vor Entnahme von bzw. Zuweisungen an Haushaltsrücklagen (SA0)

Das Nettoergebnis wird wesentlich durch die ergebniswirksamen Erträge und Aufwendungen beeinflusst. Diese betreffen insbesondere die geplanten Abschreibungen, (594.000,-- Euro) geplante Erträge aus der Auflösung von Investitionszuschüssen (249.900,-- Euro) und die geplante Dotierung von Rückstellungen 12.200,-- Euro.

	VA 2026	Plan 2027	Plan 2028	Plan 2029	Plan 2030
Summe Erträge (MVAG-Code 21)	7.521.400,00	7.235.300,00	7.341.100,00	7.431.600,00	7.504.600,00
Summe Aufwände (MVAG-Code 22)	6.896.600,00	6.618.600,00	6.666.300,00	6.721.500,00	6.626.500,00
Nettoergebnis (SA 0)	624.800,00	616.700,00	674.800,00	710.100,00	878.100,00
Entnahme von Haushaltsrücklagen (MVAG-Code 230)	418.300,00	420.000,00	676.000,00	599.000,00	591.900,00
Zuweisung von Haushaltsrücklagen (MVAG-Code 240)	592.600,00	729.600,00	787.900,00	807.700,00	962.700,00
Nettoergebnis (SA 00)	450.500,00	307.100,00	562.900,00	501.400,00	507.300,00

5. Voraussichtliche Entwicklung der langfristigen Finanzschulden und Verbindlichkeiten

5.1. Geplante Neuaufnahme von langfristigen Finanzschulden

Für 2026 ist keine Aufnahme von langfristigen Finanzschulden geplant.

5.2. Voraussichtliche Entwicklung von langfristigen Finanzschulden und Verbindlichkeiten

Die Finanzschulden und Verbindlichkeiten aus Darlehen und Finanzierungsleasing werden laufend getilgt.

In nachstehender Tabelle sind die geplanten summierten Auszahlungen für Finanzschulden und Verbindlichkeiten dargestellt.

	VA 2025	Plan 2026	Plan 2027	Plan 2028	Plan 2029
Gesamtsumme: (SU361)	259.500,--	264.300,--	269.000,--	274.100,--	279.500,--

6. Die voraussichtlichen Auswirkungen aus investiven Einzelvorhaben (Erträge, Betriebskosten, Personalaufwand, Finanzierungskosten udgl.)

Die geplanten Auswirkungen aus begonnen und voraussichtlich im Haushaltsjahr 2026 fertiggestellten investiven Einzelvorhaben auf die operative Gebarung, werden in folgender Tabelle zusammengefasst dargestellt:

7. Beschreibung wesentlicher Auswirkungen aus Entscheidungen vergangener Haushaltsjahre, welche erst im Zeitraum der Veranschlagung und Finanzplanung wirksam werden, soweit sie nicht bereits Bestandteil der Z 1 bis 6 sind.

Die Gewinnausschüttungen der gemeindebeteiligten Gesellschaften wirken sich sehr positiv auf die Entwicklung aus:

Derzeit werden schon vom Heritage Hotel jährlich ca. € 50.000,- an Gewinnausschüttungen überwiesen.

Ab 2023 sind Gewinnausschüttungen von der Hallstatt Wasserkraft GmbH. in der Höhe von jährlich ca. € 400.000,- bis € 800.000,- zu erwarten, hängt vom Strompreis ab.

Die Entwicklung des Tourismus in Hallstatt wirkt sich ebenfalls sehr positiv auf die finanzielle Entwicklung der Gemeinde aus.

Die Einnahmen der Hallstatt PEB GmbH. steigen stetig.

8. Beschreibung sich abzeichnender Entwicklungen (Verbesserungen, Belastungen), die sich in den folgenden Haushaltsjahren auf den Gemeindehaushalt auswirken können, wobei diese möglichst auch wertmäßig abzugrenzen sind - zudem sind Möglichkeiten zur Abfederung allfälliger negativer Auswirkungen aufzulegen.

Durch die Sanierung des Wohnhauses Baderplatz 108 können in Zukunft auch dort Mieteinnahmen lukriert werden, die die Finanzkraft der Gemeinde zusätzlich stärken.

Die im Jahr 2018 vorgenommene Umschuldung der Wohnbaurdarlehen wird sich in der Zukunft sehr positiv auf den Haushalt auswirken.

Bis ins Jahr 2035 wird sich die Marktgemeinde Hallstatt durch die Umschuldung insgesamt € 158.742,- ersparen.

Die LED-Umstellung der Straßenbeleuchtung wird sich ebenfalls mit rund € 22.000,- jährlichen Einsparungen zu Buche schlagen.

9. Änderungen im Dienstpostenplan und ihre finanziellen Auswirkungen.

Es sind keine Änderungen im Dienstpostenplan geplant.

10. Weiterführende Informationen ...

Derzeit nichts vorhanden.

Marktgemeinde Hallstatt, am 02.12.2025

Der Bürgermeister
Alexander Scheutz e.h.

Ergebnis der laufenden Geschäftstätigkeit

Finanzierungsrechnung	Rechnungsabschluss 2024		Voranschlag 2025		Voranschlag 2026	
	Einzahlung	Auszahlung	Einzahlung	Auszahlung	Einzahlung	Auszahlung
Operative Gebarung (MVAG 31/32)	7.679.293,56	6.313.898,20	6.939.000,00	5.947.000,00	7.216.700,00	6.113.600,00
Investive Gebarung (MVAG 33/34)	132.236,05	1.933.197,71	473.800,00	1.628.600,00	536.800,00	1.196.100,00
Finanzierungstätigkeit (MVAG 35/36)	500.000,00	255.073,51	0,00	269.500,00	0,00	259.500,00
Zwischensumme	8.311.529,61	8.502.169,42	7.412.800,00	7.845.100,00	7.753.500,00	7.569.200,00
- abzüglich investive Einzelvorhaben (Code 1, 3-5)	789.850,70	2.238.384,24	771.900,00	1.744.600,00	969.400,00	1.372.200,00
Summe	7.521.678,91	6.263.785,18	6.640.900,00	6.100.500,00	6.784.100,00	6.197.000,00
Ergebnis der laufenden Geschäftstätigkeit	+ 1.257.893,73		+ 540.400,00		+ 587.100,00	

Rücklagen

		Entnahmen	Zuweisungen
Gesamt (MVAG 2301/2401)		418.300,00	592.600,00
- abzüglich Rücklagen bei Einzelvorhaben (Code 1, 3-5)		418.300,00	0,00
- abzüglich Rücklagen bei inneren Darlehen (Ansatz 912001 - 912009)		0,00	0,00
Rücklagenbewegungen aus der lfd. Geschäftstätigkeit		0,00	592.600,00

Haushaltsausgleich gilt nach Berücksichtigung der Rücklagenbewegungen aus der operativen Gebarung als ausgeglichen

- 5.500,00

Nachweis über das nachhaltige Haushaltsgleichgewicht

Voranschlag 2026

Marktgemeinde Hallstatt

Nachweis über das nachhaltige Haushaltsgleichgewicht

Position	VA 2026 Summe/Saldo	Plan 2027 Summe/Saldo	Plan 2028 Summe/Saldo	Plan 2029 Summe/Saldo	Plan 2030 Summe/Saldo
Ergebnis der laufenden Geschäftstätigkeit	587.100,00	724.100,00	782.400,00	802.200,00	957.200,00
Finanzierungshaushalt					
SA5 Geldfluss aus der voranschlagswirksamen Gebarung	184.300,00	346.300,00	116.400,00	203.200,00	365.300,00
Ergebnishaushalt					
Saldo 0 (Nettoergebnis 21 - 22)	624.800,00	616.700,00	674.800,00	710.100,00	878.100,00

Position	RA 2022 Summe/Saldo	RA 2023 Summe/Saldo	RA 2024 Summe/Saldo	Voranschlag 2024 Summe/Saldo	Voranschlag 2025 Summe/Saldo
Ergebnis der laufenden Geschäftstätigkeit	446.281,24	406.679,92	1.257.893,73	907.600,00	540.400,00
Finanzierungshaushalt					
SA5 Geldfluss aus der voranschlagswirksamen Gebarung	424.814,66	-666.900,58	-190.639,81	-674.100,00	-432.300,00
SA7 Veränderung an liquiden Mitteln (Saldo 5 + Saldo 6)	450.699,35	-667.308,43	-224.629,76		
Endbestand an liquiden Mitteln (MVAG 115 zum 31.12.)	829.867,58	162.559,15	-62.070,61		
davon Zahlungsmittelreserven (MVAG 1152 zum 31.12.)	120.327,75	45.858,99	16.733,09		
Ergebnishaushalt					
Saldo 0 (Nettoergebnis 21 - 22)	38.342,15	468.131,85	993.505,63	543.700,00	604.900,00
Vermögenshaushalt					
C Nettovermögen (Ausgleichsposten)	10.902.476,95	12.064.103,80	13.496.552,43		

Ergebnishaushalt Gesamt 1. und 2. Ebene (Anlage 1a)
- interne Vergütungen enthalten

MVAG	Mittelverwendungs- und aufbringungsgruppen (1. und 2. Ebene)	VA 2026	VA 2025	RA 2024
211	Erträge aus der operativen Verwaltungstätigkeit	5.998.500,00	5.879.300,00	6.211.414,63
2111	Erträge aus eigenen Abgaben	621.200,00	590.900,00	610.961,25
2112	Erträge aus Ertragsanteilen	942.000,00	922.100,00	902.561,46
2113	Erträge aus Gebühren	748.100,00	697.500,00	672.080,30
2114	Erträge aus Leistungen	3.188.200,00	3.126.100,00	3.481.174,22
2115	Erträge aus Besitz und wirtschaftlicher Tätigkeit	373.900,00	388.400,00	364.358,91
2116	Erträge aus Veräußerung und sonstige Erträge	84.300,00	154.300,00	161.289,27
2117	Nicht finanzierungswirksame operative Erträge	40.800,00	0,00	18.989,22
212	Erträge aus Transfers	1.475.600,00	1.310.800,00	1.580.780,91
2121	Transferertrag von Trägern des öffentlichen Rechts	310.200,00	395.800,00	284.921,12
2122	Transferertrag von Beteiligungen	0,00	0,00	0,00
2123	Transferertrag von Unternehmen (mit Finanzunternehmen)	589.000,00	616.500,00	1.001.450,39
2124	Transferertrag von Haushalten und Organisationen ohne Erwerbscharakter	326.500,00	53.100,00	35.737,38
2125	Transferertrag vom Ausland	0,00	0,00	0,00
2126	Investitions- und Tilgungszuschüsse zwischen Unternehmungen und Betrieben der Gebietskörperschaft und der Gebietskörperschaft	0,00	0,00	0,00
2127	Nicht finanzierungswirksamer Transferertrag	249.900,00	245.400,00	258.672,02
213	Finanzerträge	47.300,00	8.300,00	95.433,51
2131	Erträge aus Zinsen	7.300,00	8.300,00	15.139,11
2132	Erträge aus Zinsen aus derivativen Finanzinstrumenten mit und ohne Grundgeschäft	0,00	0,00	0,00
2133	Erträge aus Gewinnentnahmen von marktbestimmten Betrieben	0,00	0,00	0,00
2134	Sonstige Finanzerträge	0,00	0,00	0,00
2135	Erträge aus Dividenden/Gewinnausschüttungen	40.000,00	0,00	80.294,40
2136	Sonstige nicht finanzierungswirksame Finanzerträge	0,00	0,00	0,00
21	Summe Erträge	7.521.400,00	7.198.400,00	7.887.629,05
221	Personalaufwand	1.004.600,00	956.600,00	967.276,45
2211	Personalaufwand (Bezüge, Nebengebühren, Mehrleistungen)	799.900,00	767.800,00	717.416,15
2212	Gesetzlicher und freiwilliger Sozialaufwand	183.300,00	173.700,00	204.426,50
2213	Sonstiger Personalaufwand	9.200,00	9.000,00	5.018,00
2214	Nicht finanzierungswirksamer Personalaufwand	12.200,00	6.100,00	40.415,80
222	Sachaufwand	4.279.200,00	4.120.900,00	4.226.100,22
2221	Gebrauchs- und Verbrauchsgüter, Handelswaren	1.473.400,00	1.462.900,00	1.483.384,65
2222	Verwaltungs- und Betriebsaufwand	149.200,00	157.400,00	160.341,37
2223	Leasing- und Mietaufwand	116.400,00	95.100,00	97.373,93
2224	Instandhaltung	309.000,00	174.300,00	157.609,29
2225	Sonstiger Sachaufwand	1.637.200,00	1.686.400,00	1.753.299,29
2226	Nicht finanzierungswirksamer Sachaufwand	594.000,00	544.800,00	574.091,69

MVAG	Mittelverwendungs- und aufbringungsgruppen (1. und 2. Ebene)	VA 2026	VA 2025	RA 2024
223	Transferaufwand	1.490.600,00	1.377.500,00	1.550.247,22
2231	Transferaufwand an Träger des öffentlichen Rechts	1.026.100,00	880.000,00	787.405,37
2232	Transferaufwand an Beteiligungen	0,00	0,00	0,00
2233	Transferaufwand an Unternehmen (mit Finanzunternehmen)	8.500,00	8.000,00	8.190,60
2234	Transferaufwand an Haushalte und Organisationen ohne Erwerbscharakter	456.000,00	489.500,00	754.651,25
2235	Transferaufwand an das Ausland	0,00	0,00	0,00
2236	Investitions- und Tilgungszuschüsse zwischen Unternehmungen und Betrieben der Gebietskörperschaft und der Gebietskörperschaft	0,00	0,00	0,00
2237	Nicht finanzierungswirksamer Transferaufwand	0,00	0,00	0,00
224	Finanzaufwand	122.200,00	138.500,00	150.499,53
2241	Aufwendungen für Zinsen	106.400,00	129.800,00	140.656,33
2242	Zinsen und sonstige Aufwendungen aus derivativen Finanzinstrumenten mit und ohne Grundgeschäft	0,00	0,00	0,00
2243	Gewinnentnahmen von Unternehmungen und marktbestimmten Betrieben der Gebietskörperschaft (innerhalb der Gebietskörperschaft)	0,00	0,00	0,00
2244	Sonstiger Finanzaufwand	15.800,00	8.700,00	9.843,20
2245	Nicht finanzierungswirksamer Finanzaufwand	0,00	0,00	0,00
22	Summe Aufwendungen	6.896.600,00	6.593.500,00	6.894.123,42
SA0	Saldo (0) Nettoergebnis (21 - 22)	624.800,00	604.900,00	993.505,63
230	Entnahmen von Haushaltsrücklagen	418.300,00	557.100,00	1.507.893,73
2301	Entnahmen von Haushaltsrücklagen	418.300,00	557.100,00	1.507.893,73
240	Zuweisungen an Haushaltsrücklagen	592.600,00	540.400,00	1.257.893,73
2401	Zuweisungen an Haushaltsrücklagen	592.600,00	540.400,00	1.257.893,73
SA01	Saldo (01) Haushaltsrücklagen (230 - 240)	-174.300,00	16.700,00	250.000,00
SA00	Saldo (00) Nettoergebnis nach Haushaltsrücklagen (Saldo 0 + Saldo 01)	450.500,00	621.600,00	1.243.505,63

Finanzierungshaushalt Gesamt 1. und 2. Ebene (Anlage 1b)
- interne Vergütungen enthalten

MVAG	Mittelverwendungs- und aufbringungsgruppen (1. und 2. Ebene)	VA 2026	VA 2025	RA 2024
311	Einzahlungen aus operativer Verwaltungstätigkeit	5.943.700,00	5.865.300,00	6.261.351,16
3111	Einzahlungen aus eigenen Abgaben	621.200,00	590.900,00	617.543,01
3112	Einzahlungen aus Ertragsanteilen	942.000,00	922.100,00	902.561,46
3113	Einzahlungen aus Gebühren	748.100,00	697.500,00	676.730,66
3114	Einzahlungen aus Leistungen	3.188.200,00	3.126.100,00	3.552.548,31
3115	Einzahlungen aus Besitz und wirtschaftlicher Tätigkeit	359.900,00	374.400,00	350.097,70
3116	Einzahlungen aus Veräußerung von geringwertigen Wirtschaftsgütern (GWG) und sonstige Einzahlungen	84.300,00	154.300,00	161.870,02
312	Einzahlungen aus Transfers	1.225.700,00	1.065.400,00	1.322.508,89
3121	Transferzahlungen von Trägern des öffentlichen Rechts	310.200,00	395.800,00	285.321,12
3122	Transferzahlungen von Beteiligungen	0,00	0,00	0,00
3123	Transferzahlungen von Unternehmen (inkl. Finanzunternehmen)	589.000,00	616.500,00	1.001.450,39
3124	Transferzahlungen von Haushalten und Organisationen ohne Erwerbscharakter	326.500,00	53.100,00	35.737,38
3125	Transferzahlungen vom Ausland	0,00	0,00	0,00
3126	Investitions- und Tilgungszuschüsse zwischen Unternehmungen und Betrieben der Gebietskörperschaft und der Gebietskörperschaft	0,00	0,00	0,00
313	Einzahlungen aus Finanzerträgen	47.300,00	8.300,00	95.433,51
3131	Einzahlungen aus Zinserträgen	7.300,00	8.300,00	15.139,11
3132	Einzahlungen aus Zinsen aus derivativen Finanzinstrumenten mit und ohne Grundgeschäft	0,00	0,00	0,00
3133	Einzahlungen aus Gewinnentnahmen von marktbestimmten Betrieben	0,00	0,00	0,00
3134	Sonstige Einzahlungen aus Finanzerträgen	0,00	0,00	0,00
3135	Einzahlungen aus Dividenden/Gewinnausschüttungen	40.000,00	0,00	80.294,40
31	Summe Einzahlungen operative Gebarung	7.216.700,00	6.939.000,00	7.679.293,56
321	Auszahlungen aus Personalaufwand	992.400,00	950.500,00	926.860,65
3211	Auszahlungen für Personalaufwand (Bezüge, Nebengebühren, und Mehrleistungsvergütungen)	799.900,00	767.800,00	717.416,15
3212	Auszahlungen für gesetzliche und freiwillige Sozialaufwendungen	183.300,00	173.700,00	204.426,50
3213	Auszahlungen aus sonstigem Personalaufwand	9.200,00	9.000,00	5.018,00
322	Auszahlungen aus Sachaufwand	3.685.500,00	3.576.100,00	3.748.953,60
3221	Auszahlungen für Gebrauchs- und Verbrauchsgüter, Handelswaren	1.473.400,00	1.462.900,00	1.524.003,48
3222	Auszahlungen für Verwaltungs- und Betriebsaufwand	149.200,00	157.400,00	164.221,35
3223	Auszahlungen für Leasing- und Mietaufwand	116.400,00	95.100,00	97.236,03
3224	Auszahlungen für Instandhaltung	309.300,00	174.300,00	159.936,38
3225	Sonstige Auszahlungen aus Sachaufwand	1.637.200,00	1.686.400,00	1.803.556,36
3226	Auszahlungen aus der Inanspruchnahme von Haftungen	0,00	0,00	0,00
323	Auszahlungen aus Transfers	1.313.500,00	1.281.900,00	1.487.613,59
3231	Transferzahlungen an Träger des öffentlichen Rechts	849.000,00	785.000,00	733.743,25
3232	Transferzahlungen an Beteiligungen	0,00	0,00	0,00

MVAG	Mittelverwendungs- und aufbringungsgruppen (1. und 2. Ebene)	VA 2026	VA 2025	RA 2024
3233	Transferzahlungen an Unternehmen (inkl. Finanzunternehmen)	8.500,00	8.000,00	8.190,60
3234	Transferzahlungen an Haushalte und Organisationen ohne Erwerbscharakter	456.000,00	488.900,00	745.679,74
3235	Transferzahlungen an das Ausland	0,00	0,00	0,00
3236	Investitions- und Tilgungszuschüsse zwischen Unternehmungen und Betrieben der Gebietskörperschaft und der Gebietskörperschaft	0,00	0,00	0,00
324	Auszahlungen aus Finanzaufwand	122.200,00	138.500,00	150.470,36
3241	Auszahlungen für Zinsen	106.400,00	129.800,00	140.656,33
3242	Auszahlungen für Zinsen aus derivativen Finanzinstrumenten mit und ohne Grundgeschäft	0,00	0,00	0,00
3243	Auszahlungen aus Gewinnentnahmen von marktbestimmten Betrieben	0,00	0,00	0,00
3244	Sonstige Auszahlungen aus Finanzaufwendungen	15.800,00	8.700,00	9.814,03
32	Summe Auszahlungen operative Gebarung	6.113.600,00	5.947.000,00	6.313.898,20
SA1	Saldo (1) Geldfluss aus der operativen Gebarung (31 – 32)	1.103.100,00	992.000,00	1.365.395,36
331	Einzahlungen aus der Investitionstätigkeit	0,00	0,00	0,00
3311	Einzahlungen aus der Veräußerung von immateriellem Vermögen	0,00	0,00	0,00
3312	Einzahlungen aus der Veräußerung von Grundstücken und Grundstückeinrichtungen	0,00	0,00	0,00
3313	Einzahlungen aus der Veräußerung von Gebäuden und Bauten	0,00	0,00	0,00
3314	Einzahlungen aus der Veräußerung von technischen Anlagen, Fahrzeugen und Maschinen	0,00	0,00	0,00
3315	Einzahlungen aus der Veräußerung von Amts-, Betriebs- und Geschäftsausstattung	0,00	0,00	0,00
3316	Einzahlungen aus der Veräußerung von Kulturgütern	0,00	0,00	0,00
3317	Einzahlungen aus der Veräußerung von Beteiligungen	0,00	0,00	0,00
3318	Einzahlungen aus der Veräußerung von kofinanzierten Schutzbauten	0,00	0,00	0,00
332	Einzahlungen aus der Rückzahlung von Darlehen sowie gewährten Vorschüssen	0,00	0,00	0,00
3321	Einzahlungen aus Darlehen an Träger des öffentlichen Rechts	0,00	0,00	0,00
3322	Einzahlungen aus Darlehen an Beteiligungen	0,00	0,00	0,00
3323	Einzahlungen aus Darlehen an Unternehmen und Haushalte	0,00	0,00	0,00
3325	Einzahlungen aus Vorschüssen und Anzahlungen	0,00	0,00	0,00
333	Einzahlungen aus Kapitaltransfers	536.800,00	473.800,00	132.236,05
3331	Kapitaltransferzahlungen von Trägern des öffentlichen Rechts	284.300,00	213.700,00	106.542,35
3332	Kapitaltransferzahlungen von Beteiligungen	0,00	0,00	0,00
3333	Kapitaltransferzahlungen von Unternehmen	250.000,00	250.000,00	0,00
3334	Kapitaltransferzahlungen von Haushalten und Organisationen ohne Erwerbscharakter	2.500,00	10.100,00	25.693,70
3335	Kapitaltransferzahlungen vom Ausland	0,00	0,00	0,00
33	Summe Einzahlungen investive Gebarung	536.800,00	473.800,00	132.236,05
341	Auszahlungen aus der Investitionstätigkeit	1.019.000,00	1.533.000,00	1.867.970,43
3411	Auszahlungen für den Erwerb von immateriellem Vermögen	0,00	21.400,00	0,00

MVAG	Mittelverwendungs- und aufbringungsgruppen (1. und 2. Ebene)	VA 2026	VA 2025	RA 2024
3412	Auszahlungen für den Erwerb von Grundstücken und Grundstückseinrichtungen	503.000,00	777.600,00	778.869,09
3413	Auszahlungen für den Erwerb von Gebäuden und Bauten	350.000,00	732.000,00	1.065.965,44
3414	Auszahlungen für den Erwerb von technischen Anlagen, Fahrzeugen und Maschinen	149.000,00	1.500,00	5.250,00
3415	Auszahlungen für den Erwerb von Amts-, Betriebs- und Geschäftsausstattung	17.000,00	500,00	16.462,99
3416	Auszahlungen für den Erwerb von Kulturgütern	0,00	0,00	1.422,91
3417	Auszahlungen für den Erwerb von Beteiligungen	0,00	0,00	0,00
3418	Auszahlungen für den Erwerb von kofinanzierten Schutzbauten	0,00	0,00	0,00
342	Auszahlungen aus der Gewährung von Darlehen sowie gewährten Vorschüssen	0,00	0,00	0,00
3421	Auszahlungen von Darlehen an Träger des öffentlichen Rechts	0,00	0,00	0,00
3422	Auszahlungen von Darlehen an Beteiligungen	0,00	0,00	0,00
3423	Auszahlungen von Darlehen an Unternehmen und Haushalte	0,00	0,00	0,00
3425	Auszahlungen von Vorschüssen und Anzahlungen	0,00	0,00	0,00
343	Auszahlungen aus Kapitaltransfers	177.100,00	95.600,00	65.227,28
3431	Kapitaltransferzahlungen an Träger des öffentlichen Rechts	177.100,00	95.000,00	53.631,12
3432	Kapitaltransferzahlungen an Beteiligungen	0,00	0,00	0,00
3433	Kapitaltransferzahlungen an Unternehmen (Finanzunternehmen)	0,00	0,00	0,00
3434	Kapitaltransferzahlungen an Haushalte und Organisationen ohne Erwerbscharakter	0,00	600,00	11.596,16
3435	Kapitaltransferzahlungen an das Ausland	0,00	0,00	0,00
34	Summe Auszahlungen investive Gebarung	1.196.100,00	1.628.600,00	1.933.197,71
SA2	Saldo (2) Geldfluss aus der investiven Gebarung (33 – 34)	-659.300,00	-1.154.800,00	-1.800.961,66
SA3	Saldo (3) Nettofinanzierungssaldo (Saldo 1 + Saldo 2)	443.800,00	-162.800,00	-435.566,30
351	Einzahlungen aus der Aufnahme von Finanzschulden	0,00	0,00	500.000,00
3511	Einzahlungen aus empfangenen Darlehen von öffentlichen Körperschaften und Rechtsträgern	0,00	0,00	0,00
3512	Einzahlungen aus empfangenen Darlehen von Beteiligungen	0,00	0,00	0,00
3513	Einzahlungen aus empfangenen Darlehen von Unternehmen und privaten Haushalten	0,00	0,00	0,00
3514	Einzahlungen aus Finanzschulden (Finanzunternehmen)	0,00	0,00	500.000,00
3515	Einzahlungen aus Aufnahmen von Leasingverbindlichkeiten	0,00	0,00	0,00
353	Einzahlungen infolge eines Kapitaltausches bei derivativen Finanzinstrumenten mit Grundgeschäft	0,00	0,00	0,00
3530	Einzahlungen infolge eines Kapitaltausches bei derivativen Finanzinstrumenten mit Grundgeschäft	0,00	0,00	0,00
355	Einzahlungen aus dem Abgang von Finanzinstrumenten	0,00	0,00	0,00
3550	Einzahlungen aus dem Abgang von Finanzinstrumenten	0,00	0,00	0,00
35	Summe Einzahlungen aus der Finanzierungstätigkeit	0,00	0,00	500.000,00

MVAG	Mittelverwendungs- und aufbringungsgruppen (1. und 2. Ebene)	VA 2026	VA 2025	RA 2024
361	Auszahlungen aus der Tilgung von Finanzschulden	259.500,00	269.500,00	255.073,51
3611	Auszahlungen aus empfangenen Darlehen von öffentlichen Körperschaften und Rechtsträgern	0,00	22.500,00	22.500,00
3612	Auszahlungen aus empfangenen Darlehen von Beteiligungen	0,00	0,00	0,00
3613	Auszahlungen aus empfangenen Darlehen von Unternehmen und privaten Haushalten	0,00	0,00	0,00
3614	Auszahlungen aus Finanzschulden	259.500,00	247.000,00	232.573,51
3615	Auszahlungen aus Rückzahlungen von Leasingverbindlichkeiten	0,00	0,00	0,00
363	Auszahlungen infolge eines Kapitaltausches bei derivativen Finanzinstrumenten mit Grundgeschäft	0,00	0,00	0,00
3630	Auszahlungen infolge eines Kapitaltausches bei derivativen Finanzinstrumenten mit Grundgeschäft	0,00	0,00	0,00
365	Auszahlungen für den Erwerb von Finanzinstrumenten	0,00	0,00	0,00
3650	Auszahlungen für den Erwerb von Finanzinstrumenten	0,00	0,00	0,00
36	Summe Auszahlungen aus der Finanzierungstätigkeit	259.500,00	269.500,00	255.073,51
SA4	Saldo (4) Geldfluss aus der Finanzierungstätigkeit (35 – 36)	-259.500,00	-269.500,00	244.926,49
SA5	Saldo (5) Geldfluss aus der voranschlagswirksamen Gebarung (Saldo 3 + Saldo 4)	184.300,00	-432.300,00	-190.639,81

Ergebnishaushalt Bereichsbudget 1. und 2. Ebene (Anlage 1a)

Vertretungskörper und allgemeine Verwaltung (Gruppe 0)

MVAG	Mittelverwendungs- und -aufbringungsgruppen (1. und 2. Ebene)	VA 2026	VA 2025	RA 2024
211	Erträge aus der operativen Verwaltungstätigkeit	74.100,00	70.300,00	93.350,19
2111	Erträge aus eigenen Abgaben	0,00	0,00	0,00
2112	Erträge aus Ertragsanteilen	0,00	0,00	0,00
2113	Erträge aus Gebühren	0,00	0,00	0,00
2114	Erträge aus Leistungen	70.200,00	66.400,00	67.661,25
2115	Erträge aus Besitz und wirtschaftlicher Tätigkeit	1.900,00	1.900,00	2.031,34
2116	Erträge aus Veräußerung und sonstige Erträge	2.000,00	2.000,00	5.275,36
2117	Nicht finanzierungswirksame operative Erträge	0,00	0,00	18.382,24
212	Erträge aus Transfers	26.300,00	31.900,00	30.534,34
2121	Transferertrag von Trägern des öffentlichen Rechts	0,00	0,00	0,00
2122	Transferertrag von Beteiligungen	0,00	0,00	0,00
2123	Transferertrag von Unternehmen (mit Finanzunternehmen)	0,00	0,00	0,00
2124	Transferertrag von Haushalten und Organisationen ohne Erwerbscharakter	20.500,00	26.100,00	24.739,80
2125	Transferertrag vom Ausland	0,00	0,00	0,00
2126	Investitions- und Tilgungszuschüsse zwischen Unternehmungen und Betrieben der Gebietskörperschaft und der Gebietskörperschaft	0,00	0,00	0,00
2127	Nicht finanzierungswirksamer Transferertrag	5.800,00	5.800,00	5.794,54
213	Finanzerträge	0,00	0,00	0,00
2131	Erträge aus Zinsen	0,00	0,00	0,00
2132	Erträge aus Zinsen aus derivativen Finanzinstrumenten mit und ohne Grundgeschäft	0,00	0,00	0,00
2133	Erträge aus Gewinnentnahmen von marktbestimmten Betrieben	0,00	0,00	0,00
2134	Sonstige Finanzerträge	0,00	0,00	0,00
2135	Erträge aus Dividenden/Gewinnausschüttungen	0,00	0,00	0,00
2136	Sonstige nicht finanzierungswirksame Finanzerträge	0,00	0,00	0,00
21	Summe Erträge	100.400,00	102.200,00	123.884,53
221	Personalaufwand	387.500,00	388.000,00	392.352,39
2211	Personalaufwand (Bezüge, Nebengebühren, Mehrleistungen)	310.400,00	320.800,00	304.436,48
2212	Gesetzlicher und freiwilliger Sozialaufwand	66.700,00	58.400,00	76.193,06
2213	Sonstiger Personalaufwand	7.700,00	7.500,00	2.518,00
2214	Nicht finanzierungswirksamer Personalaufwand	2.700,00	1.300,00	9.204,85
222	Sachaufwand	287.100,00	261.300,00	268.128,47
2221	Gebrauchs- und Verbrauchsgüter, Handelswaren	15.300,00	16.200,00	15.032,50
2222	Verwaltungs- und Betriebsaufwand	33.500,00	31.300,00	31.430,70

Vertretungskörper und allgemeine Verwaltung (Gruppe 0)

MVAG	Mittelverwendungs- und -aufbringungsgruppen (1. und 2. Ebene)	VA 2026	VA 2025	RA 2024
2223	Leasing- und Mietaufwand	10.900,00	8.700,00	8.589,68
2224	Instandhaltung	1.400,00	1.500,00	2.463,16
2225	Sonstiger Sachaufwand	209.300,00	191.200,00	198.184,05
2226	Nicht finanzierungswirksamer Sachaufwand	16.700,00	12.400,00	12.428,38
223	Transferaufwand	262.400,00	296.300,00	302.831,67
2231	Transferaufwand an Träger des öffentlichen Rechts	29.900,00	29.000,00	29.634,38
2232	Transferaufwand an Beteiligungen	0,00	0,00	0,00
2233	Transferaufwand an Unternehmen (mit Finanzunternehmen)	6.000,00	5.800,00	5.782,68
2234	Transferaufwand an Haushalte und Organisationen ohne Erwerbscharakter	226.500,00	261.500,00	267.414,61
2235	Transferaufwand an das Ausland	0,00	0,00	0,00
2236	Investitions- und Tilgungszuschüsse zwischen Unternehmungen und Betrieben der Gebietskörperschaft und der Gebietskörperschaft	0,00	0,00	0,00
2237	Nicht finanzierungswirksamer Transferaufwand	0,00	0,00	0,00
224	Finanzaufwand	0,00	0,00	0,00
2241	Aufwendungen für Zinsen	0,00	0,00	0,00
2242	Zinsen und sonstige Aufwendungen aus derivativen Finanzinstrumenten mit und ohne Grundgeschäft	0,00	0,00	0,00
2243	Gewinnentnahmen von Unternehmungen und marktbestimmten Betrieben der Gebietskörperschaft (innerhalb der Gebietskörperschaft)	0,00	0,00	0,00
2244	Sonstiger Finanzaufwand	0,00	0,00	0,00
2245	Nicht finanzierungswirksamer Finanzaufwand	0,00	0,00	0,00
22	Summe Aufwendungen	937.000,00	945.600,00	963.312,53
SA0	Saldo (0) Nettoergebnis (21 - 22)	-836.600,00	-843.400,00	-839.428,00
230	Entnahmen von Haushaltsrücklagen	0,00	0,00	0,00
2301	Entnahmen von Haushaltsrücklagen	0,00	0,00	0,00
240	Zuweisungen an Haushaltsrücklagen	0,00	0,00	0,00
2401	Zuweisungen an Haushaltsrücklagen	0,00	0,00	0,00
SA01	Saldo (01) Haushaltsrücklagen (230 - 240)	0,00	0,00	0,00
SA00	Saldo (00) Nettoergebnis nach Haushaltsrücklagen (Saldo 0 + Saldo 01)	-836.600,00	-843.400,00	-839.428,00

Öffentliche Ordnung und Sicherheit (Gruppe 1)

MVAG	Mittelverwendungs- und -aufbringungsgruppen (1. und 2. Ebene)	VA 2026	VA 2025	RA 2024
211	Erträge aus der operativen Verwaltungstätigkeit	5.000,00	5.000,00	2.460,95
2111	Erträge aus eigenen Abgaben	0,00	0,00	0,00
2112	Erträge aus Ertragsanteilen	0,00	0,00	0,00
2113	Erträge aus Gebühren	0,00	0,00	0,00
2114	Erträge aus Leistungen	5.000,00	5.000,00	2.444,95
2115	Erträge aus Besitz und wirtschaftlicher Tätigkeit	0,00	0,00	0,00
2116	Erträge aus Veräußerung und sonstige Erträge	0,00	0,00	16,00
2117	Nicht finanzierungswirksame operative Erträge	0,00	0,00	0,00
212	Erträge aus Transfers	168.100,00	19.300,00	19.286,67
2121	Transferertrag von Trägern des öffentlichen Rechts	142.800,00	0,00	0,00
2122	Transferertrag von Beteiligungen	0,00	0,00	0,00
2123	Transferertrag von Unternehmen (mit Finanzunternehmen)	0,00	0,00	0,00
2124	Transferertrag von Haushalten und Organisationen ohne Erwerbscharakter	6.000,00	0,00	0,00
2125	Transferertrag vom Ausland	0,00	0,00	0,00
2126	Investitions- und Tilgungszuschüsse zwischen Unternehmungen und Betrieben der Gebietskörperschaft und der Gebietskörperschaft	0,00	0,00	0,00
2127	Nicht finanzierungswirksamer Transferertrag	19.300,00	19.300,00	19.286,67
213	Finanzerträge	0,00	0,00	0,00
2131	Erträge aus Zinsen	0,00	0,00	0,00
2132	Erträge aus Zinsen aus derivativen Finanzinstrumenten mit und ohne Grundgeschäft	0,00	0,00	0,00
2133	Erträge aus Gewinnentnahmen von marktbestimmten Betrieben	0,00	0,00	0,00
2134	Sonstige Finanzerträge	0,00	0,00	0,00
2135	Erträge aus Dividenden/Gewinnausschüttungen	0,00	0,00	0,00
2136	Sonstige nicht finanzierungswirksame Finanzerträge	0,00	0,00	0,00
21	Summe Erträge	173.100,00	24.300,00	21.747,62
221	Personalaufwand	0,00	0,00	0,00
2211	Personalaufwand (Bezüge, Nebengebühren, Mehrleistungen)	0,00	0,00	0,00
2212	Gesetzlicher und freiwilliger Sozialaufwand	0,00	0,00	0,00
2213	Sonstiger Personalaufwand	0,00	0,00	0,00
2214	Nicht finanzierungswirksamer Personalaufwand	0,00	0,00	0,00
222	Sachaufwand	46.400,00	44.200,00	50.182,83
2221	Gebrauchs- und Verbrauchsgüter, Handelswaren	0,00	0,00	0,00
2222	Verwaltungs- und Betriebsaufwand	3.900,00	3.700,00	3.536,88

Öffentliche Ordnung und Sicherheit (Gruppe 1)

MVAG	Mittelverwendungs- und -aufbringungsgruppen (1. und 2. Ebene)	VA 2026	VA 2025	RA 2024
2223	Leasing- und Mietaufwand	0,00	0,00	0,00
2224	Instandhaltung	0,00	0,00	0,00
2225	Sonstiger Sachaufwand	5.400,00	4.300,00	10.486,05
2226	Nicht finanzierungswirksamer Sachaufwand	37.100,00	36.200,00	36.159,90
223	Transferaufwand	155.000,00	15.300,00	12.668,45
2231	Transferaufwand an Träger des öffentlichen Rechts	154.800,00	15.100,00	12.519,45
2232	Transferaufwand an Beteiligungen	0,00	0,00	0,00
2233	Transferaufwand an Unternehmen (mit Finanzunternehmen)	0,00	0,00	0,00
2234	Transferaufwand an Haushalte und Organisationen ohne Erwerbscharakter	200,00	200,00	149,00
2235	Transferaufwand an das Ausland	0,00	0,00	0,00
2236	Investitions- und Tilgungszuschüsse zwischen Unternehmungen und Betrieben der Gebietskörperschaft und der Gebietskörperschaft	0,00	0,00	0,00
2237	Nicht finanzierungswirksamer Transferaufwand	0,00	0,00	0,00
224	Finanzaufwand	0,00	0,00	0,00
2241	Aufwendungen für Zinsen	0,00	0,00	0,00
2242	Zinsen und sonstige Aufwendungen aus derivativen Finanzinstrumenten mit und ohne Grundgeschäft	0,00	0,00	0,00
2243	Gewinnentnahmen von Unternehmungen und marktbestimmten Betrieben der Gebietskörperschaft (innerhalb der Gebietskörperschaft)	0,00	0,00	0,00
2244	Sonstiger Finanzaufwand	0,00	0,00	0,00
2245	Nicht finanzierungswirksamer Finanzaufwand	0,00	0,00	0,00
22	Summe Aufwendungen	201.400,00	59.500,00	62.851,28
SA0	Saldo (0) Nettoergebnis (21 - 22)	-28.300,00	-35.200,00	-41.103,66
230	Entnahmen von Haushaltsrücklagen	25.200,00	20.800,00	0,00
2301	Entnahmen von Haushaltsrücklagen	25.200,00	20.800,00	0,00
240	Zuweisungen an Haushaltsrücklagen	0,00	0,00	0,00
2401	Zuweisungen an Haushaltsrücklagen	0,00	0,00	0,00
SA01	Saldo (01) Haushaltsrücklagen (230 - 240)	25.200,00	20.800,00	0,00
SA00	Saldo (00) Nettoergebnis nach Haushaltsrücklagen (Saldo 0 + Saldo 01)	-3.100,00	-14.400,00	-41.103,66

Unterricht, Erziehung, Sport und Wissenschaft (Gruppe 2)

MVAG	Mittelverwendungs- und -aufbringungsgruppen (1. und 2. Ebene)	VA 2026	VA 2025	RA 2024
211	Erträge aus der operativen Verwaltungstätigkeit	84.300,00	80.700,00	94.535,26
2111	Erträge aus eigenen Abgaben	0,00	0,00	0,00
2112	Erträge aus Ertragsanteilen	0,00	0,00	0,00
2113	Erträge aus Gebühren	0,00	0,00	0,00
2114	Erträge aus Leistungen	11.600,00	10.400,00	9.912,38
2115	Erträge aus Besitz und wirtschaftlicher Tätigkeit	72.200,00	69.100,00	84.422,88
2116	Erträge aus Veräußerung und sonstige Erträge	500,00	1.200,00	200,00
2117	Nicht finanzierungswirksame operative Erträge	0,00	0,00	0,00
212	Erträge aus Transfers	100.200,00	99.900,00	98.694,73
2121	Transferertrag von Trägern des öffentlichen Rechts	23.800,00	23.500,00	22.491,24
2122	Transferertrag von Beteiligungen	0,00	0,00	0,00
2123	Transferertrag von Unternehmen (mit Finanzunternehmen)	0,00	0,00	0,00
2124	Transferertrag von Haushalten und Organisationen ohne Erwerbscharakter	0,00	0,00	0,00
2125	Transferertrag vom Ausland	0,00	0,00	0,00
2126	Investitions- und Tilgungszuschüsse zwischen Unternehmungen und Betrieben der Gebietskörperschaft und der Gebietskörperschaft	0,00	0,00	0,00
2127	Nicht finanzierungswirksamer Transferertrag	76.400,00	76.400,00	76.203,49
213	Finanzerträge	0,00	0,00	0,00
2131	Erträge aus Zinsen	0,00	0,00	0,00
2132	Erträge aus Zinsen aus derivativen Finanzinstrumenten mit und ohne Grundgeschäft	0,00	0,00	0,00
2133	Erträge aus Gewinnentnahmen von marktbestimmten Betrieben	0,00	0,00	0,00
2134	Sonstige Finanzerträge	0,00	0,00	0,00
2135	Erträge aus Dividenden/Gewinnausschüttungen	0,00	0,00	0,00
2136	Sonstige nicht finanzierungswirksame Finanzerträge	0,00	0,00	0,00
21	Summe Erträge	184.500,00	180.600,00	193.229,99
221	Personalaufwand	58.300,00	56.000,00	58.542,73
2211	Personalaufwand (Bezüge, Nebengebühren, Mehrleistungen)	45.300,00	44.100,00	42.279,56
2212	Gesetzlicher und freiwilliger Sozialaufwand	11.800,00	11.400,00	13.069,59
2213	Sonstiger Personalaufwand	0,00	0,00	0,00
2214	Nicht finanzierungswirksamer Personalaufwand	1.200,00	500,00	3.193,58
222	Sachaufwand	211.400,00	225.300,00	257.051,75
2221	Gebrauchs- und Verbrauchsgüter, Handelswaren	30.100,00	41.400,00	33.327,57
2222	Verwaltungs- und Betriebsaufwand	19.400,00	21.300,00	19.034,20

Unterricht, Erziehung, Sport und Wissenschaft (Gruppe 2)

MVAG	Mittelverwendungs- und -aufbringungsgruppen (1. und 2. Ebene)	VA 2026	VA 2025	RA 2024
2223	Leasing- und Mietaufwand	6.700,00	6.500,00	7.123,49
2224	Instandhaltung	7.000,00	7.000,00	14.719,00
2225	Sonstiger Sachaufwand	79.400,00	81.700,00	112.462,79
2226	Nicht finanzierungswirksamer Sachaufwand	68.800,00	67.400,00	70.384,70
223	Transferaufwand	204.600,00	199.900,00	448.178,38
2231	Transferaufwand an Träger des öffentlichen Rechts	0,00	0,00	0,00
2232	Transferaufwand an Beteiligungen	0,00	0,00	0,00
2233	Transferaufwand an Unternehmen (mit Finanzunternehmen)	0,00	0,00	0,00
2234	Transferaufwand an Haushalte und Organisationen ohne Erwerbscharakter	204.600,00	199.900,00	448.178,38
2235	Transferaufwand an das Ausland	0,00	0,00	0,00
2236	Investitions- und Tilgungszuschüsse zwischen Unternehmungen und Betrieben der Gebietskörperschaft und der Gebietskörperschaft	0,00	0,00	0,00
2237	Nicht finanzierungswirksamer Transferaufwand	0,00	0,00	0,00
224	Finanzaufwand	0,00	0,00	0,00
2241	Aufwendungen für Zinsen	0,00	0,00	0,00
2242	Zinsen und sonstige Aufwendungen aus derivativen Finanzinstrumenten mit und ohne Grundgeschäft	0,00	0,00	0,00
2243	Gewinnentnahmen von Unternehmungen und marktbestimmten Betrieben der Gebietskörperschaft (innerhalb der Gebietskörperschaft)	0,00	0,00	0,00
2244	Sonstiger Finanzaufwand	0,00	0,00	0,00
2245	Nicht finanzierungswirksamer Finanzaufwand	0,00	0,00	0,00
22	Summe Aufwendungen	474.300,00	481.200,00	763.772,86
SA0	Saldo (0) Nettoergebnis (21 - 22)	-289.800,00	-300.600,00	-570.542,87
230	Entnahmen von Haushaltsrücklagen	0,00	0,00	250.000,00
2301	Entnahmen von Haushaltsrücklagen	0,00	0,00	250.000,00
240	Zuweisungen an Haushaltsrücklagen	0,00	0,00	0,00
2401	Zuweisungen an Haushaltsrücklagen	0,00	0,00	0,00
SA01	Saldo (01) Haushaltsrücklagen (230 - 240)	0,00	0,00	250.000,00
SA00	Saldo (00) Nettoergebnis nach Haushaltsrücklagen (Saldo 0 + Saldo 01)	-289.800,00	-300.600,00	-320.542,87

Kunst, Kultur und Kultus (Gruppe 3)

MVAG	Mittelverwendungs- und -aufbringungsgruppen (1. und 2. Ebene)	VA 2026	VA 2025	RA 2024
211	Erträge aus der operativen Verwaltungstätigkeit	500,00	500,00	420,00
2111	Erträge aus eigenen Abgaben	0,00	0,00	0,00
2112	Erträge aus Ertragsanteilen	0,00	0,00	0,00
2113	Erträge aus Gebühren	0,00	0,00	0,00
2114	Erträge aus Leistungen	500,00	500,00	420,00
2115	Erträge aus Besitz und wirtschaftlicher Tätigkeit	0,00	0,00	0,00
2116	Erträge aus Veräußerung und sonstige Erträge	0,00	0,00	0,00
2117	Nicht finanzierungswirksame operative Erträge	0,00	0,00	0,00
212	Erträge aus Transfers	4.700,00	4.700,00	6.706,32
2121	Transferertrag von Trägern des öffentlichen Rechts	0,00	0,00	2.058,00
2122	Transferertrag von Beteiligungen	0,00	0,00	0,00
2123	Transferertrag von Unternehmen (mit Finanzunternehmen)	0,00	0,00	0,00
2124	Transferertrag von Haushalten und Organisationen ohne Erwerbscharakter	0,00	0,00	0,00
2125	Transferertrag vom Ausland	0,00	0,00	0,00
2126	Investitions- und Tilgungszuschüsse zwischen Unternehmungen und Betrieben der Gebietskörperschaft und der Gebietskörperschaft	0,00	0,00	0,00
2127	Nicht finanzierungswirksamer Transferertrag	4.700,00	4.700,00	4.648,32
213	Finanzerträge	0,00	0,00	0,00
2131	Erträge aus Zinsen	0,00	0,00	0,00
2132	Erträge aus Zinsen aus derivativen Finanzinstrumenten mit und ohne Grundgeschäft	0,00	0,00	0,00
2133	Erträge aus Gewinnentnahmen von marktbestimmten Betrieben	0,00	0,00	0,00
2134	Sonstige Finanzerträge	0,00	0,00	0,00
2135	Erträge aus Dividenden/Gewinnausschüttungen	0,00	0,00	0,00
2136	Sonstige nicht finanzierungswirksame Finanzerträge	0,00	0,00	0,00
21	Summe Erträge	5.200,00	5.200,00	7.126,32
221	Personalaufwand	0,00	0,00	0,00
2211	Personalaufwand (Bezüge, Nebengebühren, Mehrleistungen)	0,00	0,00	0,00
2212	Gesetzlicher und freiwilliger Sozialaufwand	0,00	0,00	0,00
2213	Sonstiger Personalaufwand	0,00	0,00	0,00
2214	Nicht finanzierungswirksamer Personalaufwand	0,00	0,00	0,00
222	Sachaufwand	33.400,00	28.800,00	36.063,92
2221	Gebrauchs- und Verbrauchsgüter, Handelswaren	1.400,00	1.400,00	0,00
2222	Verwaltungs- und Betriebsaufwand	1.900,00	1.800,00	1.757,12

Kunst, Kultur und Kultus (Gruppe 3)

MVAG	Mittelverwendungs- und -aufbringungsgruppen (1. und 2. Ebene)	VA 2026	VA 2025	RA 2024
2223	Leasing- und Mietaufwand	0,00	0,00	0,00
2224	Instandhaltung	0,00	0,00	0,00
2225	Sonstiger Sachaufwand	21.600,00	17.100,00	25.821,33
2226	Nicht finanzierungswirksamer Sachaufwand	8.500,00	8.500,00	8.485,47
223	Transferaufwand	4.700,00	5.300,00	10.369,64
2231	Transferaufwand an Träger des öffentlichen Rechts	0,00	0,00	0,00
2232	Transferaufwand an Beteiligungen	0,00	0,00	0,00
2233	Transferaufwand an Unternehmen (mit Finanzunternehmen)	0,00	0,00	0,00
2234	Transferaufwand an Haushalte und Organisationen ohne Erwerbscharakter	4.700,00	5.300,00	10.369,64
2235	Transferaufwand an das Ausland	0,00	0,00	0,00
2236	Investitions- und Tilgungszuschüsse zwischen Unternehmungen und Betrieben der Gebietskörperschaft und der Gebietskörperschaft	0,00	0,00	0,00
2237	Nicht finanzierungswirksamer Transferaufwand	0,00	0,00	0,00
224	Finanzaufwand	0,00	0,00	0,00
2241	Aufwendungen für Zinsen	0,00	0,00	0,00
2242	Zinsen und sonstige Aufwendungen aus derivativen Finanzinstrumenten mit und ohne Grundgeschäft	0,00	0,00	0,00
2243	Gewinnentnahmen von Unternehmungen und marktbestimmten Betrieben der Gebietskörperschaft (innerhalb der Gebietskörperschaft)	0,00	0,00	0,00
2244	Sonstiger Finanzaufwand	0,00	0,00	0,00
2245	Nicht finanzierungswirksamer Finanzaufwand	0,00	0,00	0,00
22	Summe Aufwendungen	38.100,00	34.100,00	46.433,56
SA0	Saldo (0) Nettoergebnis (21 - 22)	-32.900,00	-28.900,00	-39.307,24
230	Entnahmen von Haushaltsrücklagen	0,00	0,00	5.172,91
2301	Entnahmen von Haushaltsrücklagen	0,00	0,00	5.172,91
240	Zuweisungen an Haushaltsrücklagen	0,00	0,00	0,00
2401	Zuweisungen an Haushaltsrücklagen	0,00	0,00	0,00
SA01	Saldo (01) Haushaltsrücklagen (230 - 240)	0,00	0,00	5.172,91
SA00	Saldo (00) Nettoergebnis nach Haushaltsrücklagen (Saldo 0 + Saldo 01)	-32.900,00	-28.900,00	-34.134,33

Soziale Wohlfahrt und Wohnbauförderung (Gruppe 4)

MVAG	Mittelverwendungs- und -aufbringungsgruppen (1. und 2. Ebene)	VA 2026	VA 2025	RA 2024
211	Erträge aus der operativen Verwaltungstätigkeit	32.500,00	35.500,00	28.131,79
2111	Erträge aus eigenen Abgaben	0,00	0,00	0,00
2112	Erträge aus Ertragsanteilen	0,00	0,00	0,00
2113	Erträge aus Gebühren	0,00	0,00	0,00
2114	Erträge aus Leistungen	500,00	500,00	0,00
2115	Erträge aus Besitz und wirtschaftlicher Tätigkeit	0,00	0,00	0,00
2116	Erträge aus Veräußerung und sonstige Erträge	32.000,00	35.000,00	28.131,79
2117	Nicht finanzierungswirksame operative Erträge	0,00	0,00	0,00
212	Erträge aus Transfers	400,00	400,00	0,00
2121	Transferertrag von Trägern des öffentlichen Rechts	400,00	400,00	0,00
2122	Transferertrag von Beteiligungen	0,00	0,00	0,00
2123	Transferertrag von Unternehmen (mit Finanzunternehmen)	0,00	0,00	0,00
2124	Transferertrag von Haushalten und Organisationen ohne Erwerbscharakter	0,00	0,00	0,00
2125	Transferertrag vom Ausland	0,00	0,00	0,00
2126	Investitions- und Tilgungszuschüsse zwischen Unternehmungen und Betrieben der Gebietskörperschaft und der Gebietskörperschaft	0,00	0,00	0,00
2127	Nicht finanzierungswirksamer Transferertrag	0,00	0,00	0,00
213	Finanzerträge	0,00	0,00	0,00
2131	Erträge aus Zinsen	0,00	0,00	0,00
2132	Erträge aus Zinsen aus derivativen Finanzinstrumenten mit und ohne Grundgeschäft	0,00	0,00	0,00
2133	Erträge aus Gewinnentnahmen von marktbestimmten Betrieben	0,00	0,00	0,00
2134	Sonstige Finanzerträge	0,00	0,00	0,00
2135	Erträge aus Dividenden/Gewinnausschüttungen	0,00	0,00	0,00
2136	Sonstige nicht finanzierungswirksame Finanzerträge	0,00	0,00	0,00
21	Summe Erträge	32.900,00	35.900,00	28.131,79
221	Personalaufwand	16.900,00	33.400,00	23.894,06
2211	Personalaufwand (Bezüge, Nebengebühren, Mehrleistungen)	13.400,00	26.800,00	18.522,22
2212	Gesetzlicher und freiwilliger Sozialaufwand	3.500,00	6.500,00	4.958,92
2213	Sonstiger Personalaufwand	0,00	0,00	0,00
2214	Nicht finanzierungswirksamer Personalaufwand	0,00	100,00	412,92
222	Sachaufwand	47.000,00	49.400,00	41.326,71
2221	Gebrauchs- und Verbrauchsgüter, Handelswaren	800,00	800,00	377,53
2222	Verwaltungs- und Betriebsaufwand	1.700,00	1.500,00	1.536,57

Soziale Wohlfahrt und Wohnbauförderung (Gruppe 4)

MVAG	Mittelverwendungs- und -aufbringungsgruppen (1. und 2. Ebene)	VA 2026	VA 2025	RA 2024
2223	Leasing- und Mietaufwand	0,00	0,00	0,00
2224	Instandhaltung	500,00	500,00	568,60
2225	Sonstiger Sachaufwand	42.800,00	45.400,00	37.689,41
2226	Nicht finanzierungswirksamer Sachaufwand	1.200,00	1.200,00	1.154,60
223	Transferaufwand	349.100,00	325.400,00	307.617,00
2231	Transferaufwand an Träger des öffentlichen Rechts	344.100,00	317.400,00	299.037,00
2232	Transferaufwand an Beteiligungen	0,00	0,00	0,00
2233	Transferaufwand an Unternehmen (mit Finanzunternehmen)	0,00	0,00	0,00
2234	Transferaufwand an Haushalte und Organisationen ohne Erwerbscharakter	5.000,00	8.000,00	8.580,00
2235	Transferaufwand an das Ausland	0,00	0,00	0,00
2236	Investitions- und Tilgungszuschüsse zwischen Unternehmungen und Betrieben der Gebietskörperschaft und der Gebietskörperschaft	0,00	0,00	0,00
2237	Nicht finanzierungswirksamer Transferaufwand	0,00	0,00	0,00
224	Finanzaufwand	0,00	0,00	0,00
2241	Aufwendungen für Zinsen	0,00	0,00	0,00
2242	Zinsen und sonstige Aufwendungen aus derivativen Finanzinstrumenten mit und ohne Grundgeschäft	0,00	0,00	0,00
2243	Gewinnentnahmen von Unternehmungen und marktbestimmten Betrieben der Gebietskörperschaft (innerhalb der Gebietskörperschaft)	0,00	0,00	0,00
2244	Sonstiger Finanzaufwand	0,00	0,00	0,00
2245	Nicht finanzierungswirksamer Finanzaufwand	0,00	0,00	0,00
22	Summe Aufwendungen	413.000,00	408.200,00	372.837,77
SA0	Saldo (0) Nettoergebnis (21 - 22)	-380.100,00	-372.300,00	-344.705,98
230	Entnahmen von Haushaltsrücklagen	0,00	0,00	0,00
2301	Entnahmen von Haushaltsrücklagen	0,00	0,00	0,00
240	Zuweisungen an Haushaltsrücklagen	0,00	0,00	0,00
2401	Zuweisungen an Haushaltsrücklagen	0,00	0,00	0,00
SA01	Saldo (01) Haushaltsrücklagen (230 - 240)	0,00	0,00	0,00
SA00	Saldo (00) Nettoergebnis nach Haushaltsrücklagen (Saldo 0 + Saldo 01)	-380.100,00	-372.300,00	-344.705,98

Gesundheit (Gruppe 5)

MVAG	Mittelverwendungs- und -aufbringungsgruppen (1. und 2. Ebene)	VA 2026	VA 2025	RA 2024
211	Erträge aus der operativen Verwaltungstätigkeit	6.000,00	15.200,00	19.984,00
2111	Erträge aus eigenen Abgaben	0,00	0,00	0,00
2112	Erträge aus Ertragsanteilen	0,00	0,00	0,00
2113	Erträge aus Gebühren	0,00	0,00	0,00
2114	Erträge aus Leistungen	0,00	0,00	0,00
2115	Erträge aus Besitz und wirtschaftlicher Tätigkeit	0,00	0,00	0,00
2116	Erträge aus Veräußerung und sonstige Erträge	6.000,00	15.200,00	19.984,00
2117	Nicht finanzierungswirksame operative Erträge	0,00	0,00	0,00
212	Erträge aus Transfers	0,00	0,00	0,00
2121	Transferertrag von Trägern des öffentlichen Rechts	0,00	0,00	0,00
2122	Transferertrag von Beteiligungen	0,00	0,00	0,00
2123	Transferertrag von Unternehmen (mit Finanzunternehmen)	0,00	0,00	0,00
2124	Transferertrag von Haushalten und Organisationen ohne Erwerbscharakter	0,00	0,00	0,00
2125	Transferertrag vom Ausland	0,00	0,00	0,00
2126	Investitions- und Tilgungszuschüsse zwischen Unternehmungen und Betrieben der Gebietskörperschaft und der Gebietskörperschaft	0,00	0,00	0,00
2127	Nicht finanzierungswirksamer Transferertrag	0,00	0,00	0,00
213	Finanzerträge	0,00	0,00	0,00
2131	Erträge aus Zinsen	0,00	0,00	0,00
2132	Erträge aus Zinsen aus derivativen Finanzinstrumenten mit und ohne Grundgeschäft	0,00	0,00	0,00
2133	Erträge aus Gewinnentnahmen von marktbestimmten Betrieben	0,00	0,00	0,00
2134	Sonstige Finanzerträge	0,00	0,00	0,00
2135	Erträge aus Dividenden/Gewinnausschüttungen	0,00	0,00	0,00
2136	Sonstige nicht finanzierungswirksame Finanzerträge	0,00	0,00	0,00
21	Summe Erträge	6.000,00	15.200,00	19.984,00
221	Personalaufwand	0,00	0,00	0,00
2211	Personalaufwand (Bezüge, Nebengebühren, Mehrleistungen)	0,00	0,00	0,00
2212	Gesetzlicher und freiwilliger Sozialaufwand	0,00	0,00	0,00
2213	Sonstiger Personalaufwand	0,00	0,00	0,00
2214	Nicht finanzierungswirksamer Personalaufwand	0,00	0,00	0,00
222	Sachaufwand	2.300,00	2.100,00	1.918,38
2221	Gebrauchs- und Verbrauchsgüter, Handelswaren	0,00	0,00	0,00
2222	Verwaltungs- und Betriebsaufwand	0,00	0,00	0,00

Gesundheit (Gruppe 5)

MVAG	Mittelverwendungs- und -aufbringungsgruppen (1. und 2. Ebene)	VA 2026	VA 2025	RA 2024
2223	Leasing- und Mietaufwand	0,00	0,00	0,00
2224	Instandhaltung	0,00	0,00	0,00
2225	Sonstiger Sachaufwand	2.000,00	1.800,00	1.606,50
2226	Nicht finanzierungswirksamer Sachaufwand	300,00	300,00	311,88
223	Transferaufwand	346.500,00	322.800,00	303.285,38
2231	Transferaufwand an Träger des öffentlichen Rechts	329.000,00	306.000,00	287.222,00
2232	Transferaufwand an Beteiligungen	0,00	0,00	0,00
2233	Transferaufwand an Unternehmen (mit Finanzunternehmen)	2.500,00	2.200,00	2.407,92
2234	Transferaufwand an Haushalte und Organisationen ohne Erwerbscharakter	15.000,00	14.600,00	13.655,46
2235	Transferaufwand an das Ausland	0,00	0,00	0,00
2236	Investitions- und Tilgungszuschüsse zwischen Unternehmungen und Betrieben der Gebietskörperschaft und der Gebietskörperschaft	0,00	0,00	0,00
2237	Nicht finanzierungswirksamer Transferaufwand	0,00	0,00	0,00
224	Finanzaufwand	0,00	0,00	0,00
2241	Aufwendungen für Zinsen	0,00	0,00	0,00
2242	Zinsen und sonstige Aufwendungen aus derivativen Finanzinstrumenten mit und ohne Grundgeschäft	0,00	0,00	0,00
2243	Gewinnentnahmen von Unternehmungen und marktbestimmten Betrieben der Gebietskörperschaft (innerhalb der Gebietskörperschaft)	0,00	0,00	0,00
2244	Sonstiger Finanzaufwand	0,00	0,00	0,00
2245	Nicht finanzierungswirksamer Finanzaufwand	0,00	0,00	0,00
22	Summe Aufwendungen	348.800,00	324.900,00	305.203,76
SA0	Saldo (0) Nettoergebnis (21 - 22)	-342.800,00	-309.700,00	-285.219,76
230	Entnahmen von Haushaltsrücklagen	0,00	0,00	0,00
2301	Entnahmen von Haushaltsrücklagen	0,00	0,00	0,00
240	Zuweisungen an Haushaltsrücklagen	0,00	0,00	0,00
2401	Zuweisungen an Haushaltsrücklagen	0,00	0,00	0,00
SA01	Saldo (01) Haushaltsrücklagen (230 - 240)	0,00	0,00	0,00
SA00	Saldo (00) Nettoergebnis nach Haushaltsrücklagen (Saldo 0 + Saldo 01)	-342.800,00	-309.700,00	-285.219,76

Straßen- und Wasserbau, Verkehr (Gruppe 6)

MVAG	Mittelverwendungs- und -aufbringungsgruppen (1. und 2. Ebene)	VA 2026	VA 2025	RA 2024
211	Erträge aus der operativen Verwaltungstätigkeit	1.435.400,00	1.347.200,00	1.671.420,42
2111	Erträge aus eigenen Abgaben	0,00	0,00	0,00
2112	Erträge aus Ertragsanteilen	0,00	0,00	0,00
2113	Erträge aus Gebühren	0,00	0,00	0,00
2114	Erträge aus Leistungen	1.371.400,00	1.324.300,00	1.653.701,32
2115	Erträge aus Besitz und wirtschaftlicher Tätigkeit	0,00	0,00	0,00
2116	Erträge aus Veräußerung und sonstige Erträge	23.200,00	22.900,00	17.719,10
2117	Nicht finanzierungswirksame operative Erträge	40.800,00	0,00	0,00
212	Erträge aus Transfers	126.900,00	231.100,00	140.959,74
2121	Transferertrag von Trägern des öffentlichen Rechts	28.100,00	150.900,00	72.844,00
2122	Transferertrag von Beteiligungen	0,00	0,00	0,00
2123	Transferertrag von Unternehmen (mit Finanzunternehmen)	0,00	0,00	0,00
2124	Transferertrag von Haushalten und Organisationen ohne Erwerbscharakter	50.000,00	27.000,00	10.997,58
2125	Transferertrag vom Ausland	0,00	0,00	0,00
2126	Investitions- und Tilgungszuschüsse zwischen Unternehmungen und Betrieben der Gebietskörperschaft und der Gebietskörperschaft	0,00	0,00	0,00
2127	Nicht finanzierungswirksamer Transferertrag	48.800,00	53.200,00	57.118,16
213	Finanzerträge	0,00	0,00	0,00
2131	Erträge aus Zinsen	0,00	0,00	0,00
2132	Erträge aus Zinsen aus derivativen Finanzinstrumenten mit und ohne Grundgeschäft	0,00	0,00	0,00
2133	Erträge aus Gewinnentnahmen von marktbestimmten Betrieben	0,00	0,00	0,00
2134	Sonstige Finanzerträge	0,00	0,00	0,00
2135	Erträge aus Dividenden/Gewinnausschüttungen	0,00	0,00	0,00
2136	Sonstige nicht finanzierungswirksame Finanzerträge	0,00	0,00	0,00
21	Summe Erträge	1.562.300,00	1.578.300,00	1.812.380,16
221	Personalaufwand	466.600,00	402.400,00	413.591,22
2211	Personalaufwand (Bezüge, Nebengebühren, Mehrleistungen)	371.100,00	315.700,00	294.603,24
2212	Gesetzlicher und freiwilliger Sozialaufwand	85.700,00	81.000,00	90.541,04
2213	Sonstiger Personalaufwand	1.500,00	1.500,00	2.500,00
2214	Nicht finanzierungswirksamer Personalaufwand	8.300,00	4.200,00	25.946,94
222	Sachaufwand	390.600,00	415.600,00	480.378,11
2221	Gebrauchs- und Verbrauchsgüter, Handelswaren	20.800,00	18.700,00	23.326,49
2222	Verwaltungs- und Betriebsaufwand	33.000,00	30.700,00	29.812,33

Straßen- und Wasserbau, Verkehr (Gruppe 6)

MVAG	Mittelverwendungs- und -aufbringungsgruppen (1. und 2. Ebene)	VA 2026	VA 2025	RA 2024
2223	Leasing- und Mietaufwand	59.200,00	43.000,00	43.749,46
2224	Instandhaltung	57.000,00	52.000,00	72.058,50
2225	Sonstiger Sachaufwand	116.200,00	164.500,00	201.265,30
2226	Nicht finanzierungswirksamer Sachaufwand	104.400,00	106.700,00	110.166,03
223	Transferaufwand	50.600,00	107.500,00	62.629,62
2231	Transferaufwand an Träger des öffentlichen Rechts	50.600,00	107.500,00	62.629,62
2232	Transferaufwand an Beteiligungen	0,00	0,00	0,00
2233	Transferaufwand an Unternehmen (mit Finanzunternehmen)	0,00	0,00	0,00
2234	Transferaufwand an Haushalte und Organisationen ohne Erwerbscharakter	0,00	0,00	0,00
2235	Transferaufwand an das Ausland	0,00	0,00	0,00
2236	Investitions- und Tilgungszuschüsse zwischen Unternehmungen und Betrieben der Gebietskörperschaft und der Gebietskörperschaft	0,00	0,00	0,00
2237	Nicht finanzierungswirksamer Transferaufwand	0,00	0,00	0,00
224	Finanzaufwand	0,00	0,00	0,00
2241	Aufwendungen für Zinsen	0,00	0,00	0,00
2242	Zinsen und sonstige Aufwendungen aus derivativen Finanzinstrumenten mit und ohne Grundgeschäft	0,00	0,00	0,00
2243	Gewinnentnahmen von Unternehmungen und marktbestimmten Betrieben der Gebietskörperschaft (innerhalb der Gebietskörperschaft)	0,00	0,00	0,00
2244	Sonstiger Finanzaufwand	0,00	0,00	0,00
2245	Nicht finanzierungswirksamer Finanzaufwand	0,00	0,00	0,00
22	Summe Aufwendungen	907.800,00	925.500,00	956.598,95
SA0	Saldo (0) Nettoergebnis (21 - 22)	654.500,00	652.800,00	855.781,21
230	Entnahmen von Haushaltsrücklagen	110.200,00	33.300,00	53.300,00
2301	Entnahmen von Haushaltsrücklagen	110.200,00	33.300,00	53.300,00
240	Zuweisungen an Haushaltsrücklagen	0,00	0,00	0,00
2401	Zuweisungen an Haushaltsrücklagen	0,00	0,00	0,00
SA01	Saldo (01) Haushaltsrücklagen (230 - 240)	110.200,00	33.300,00	53.300,00
SA00	Saldo (00) Nettoergebnis nach Haushaltsrücklagen (Saldo 0 + Saldo 01)	764.700,00	686.100,00	909.081,21

Wirtschaftsförderung (Gruppe 7)

MVAG	Mittelverwendungs- und -aufbringungsgruppen (1. und 2. Ebene)	VA 2026	VA 2025	RA 2024
211	Erträge aus der operativen Verwaltungstätigkeit	500,00	500,00	10.293,37
2111	Erträge aus eigenen Abgaben	0,00	0,00	0,00
2112	Erträge aus Ertragsanteilen	0,00	0,00	0,00
2113	Erträge aus Gebühren	0,00	0,00	0,00
2114	Erträge aus Leistungen	0,00	0,00	0,00
2115	Erträge aus Besitz und wirtschaftlicher Tätigkeit	0,00	0,00	0,00
2116	Erträge aus Veräußerung und sonstige Erträge	500,00	500,00	10.293,37
2117	Nicht finanzierungswirksame operative Erträge	0,00	0,00	0,00
212	Erträge aus Transfers	50.000,00	50.000,00	70.450,39
2121	Transferertrag von Trägern des öffentlichen Rechts	0,00	0,00	0,00
2122	Transferertrag von Beteiligungen	0,00	0,00	0,00
2123	Transferertrag von Unternehmen (mit Finanzunternehmen)	50.000,00	50.000,00	70.450,39
2124	Transferertrag von Haushalten und Organisationen ohne Erwerbscharakter	0,00	0,00	0,00
2125	Transferertrag vom Ausland	0,00	0,00	0,00
2126	Investitions- und Tilgungszuschüsse zwischen Unternehmungen und Betrieben der Gebietskörperschaft und der Gebietskörperschaft	0,00	0,00	0,00
2127	Nicht finanzierungswirksamer Transferertrag	0,00	0,00	0,00
213	Finanzerträge	0,00	0,00	0,00
2131	Erträge aus Zinsen	0,00	0,00	0,00
2132	Erträge aus Zinsen aus derivativen Finanzinstrumenten mit und ohne Grundgeschäft	0,00	0,00	0,00
2133	Erträge aus Gewinnentnahmen von marktbestimmten Betrieben	0,00	0,00	0,00
2134	Sonstige Finanzerträge	0,00	0,00	0,00
2135	Erträge aus Dividenden/Gewinnausschüttungen	0,00	0,00	0,00
2136	Sonstige nicht finanzierungswirksame Finanzerträge	0,00	0,00	0,00
21	Summe Erträge	50.500,00	50.500,00	80.743,76
221	Personalaufwand	0,00	0,00	0,00
2211	Personalaufwand (Bezüge, Nebengebühren, Mehrleistungen)	0,00	0,00	0,00
2212	Gesetzlicher und freiwilliger Sozialaufwand	0,00	0,00	0,00
2213	Sonstiger Personalaufwand	0,00	0,00	0,00
2214	Nicht finanzierungswirksamer Personalaufwand	0,00	0,00	0,00
222	Sachaufwand	155.800,00	127.100,00	100.952,73
2221	Gebrauchs- und Verbrauchsgüter, Handelswaren	5.500,00	5.000,00	4.720,41
2222	Verwaltungs- und Betriebsaufwand	0,00	0,00	0,00

Wirtschaftsförderung (Gruppe 7)

MVAG	Mittelverwendungs- und -aufbringungsgruppen (1. und 2. Ebene)	VA 2026	VA 2025	RA 2024
2223	Leasing- und Mietaufwand	6.000,00	5.900,00	5.585,48
2224	Instandhaltung	11.700,00	2.000,00	2.707,96
2225	Sonstiger Sachaufwand	132.600,00	114.200,00	87.938,88
2226	Nicht finanzierungswirksamer Sachaufwand	0,00	0,00	0,00
223	Transferaufwand	0,00	0,00	0,00
2231	Transferaufwand an Träger des öffentlichen Rechts	0,00	0,00	0,00
2232	Transferaufwand an Beteiligungen	0,00	0,00	0,00
2233	Transferaufwand an Unternehmen (mit Finanzunternehmen)	0,00	0,00	0,00
2234	Transferaufwand an Haushalte und Organisationen ohne Erwerbscharakter	0,00	0,00	0,00
2235	Transferaufwand an das Ausland	0,00	0,00	0,00
2236	Investitions- und Tilgungszuschüsse zwischen Unternehmungen und Betrieben der Gebietskörperschaft und der Gebietskörperschaft	0,00	0,00	0,00
2237	Nicht finanzierungswirksamer Transferaufwand	0,00	0,00	0,00
224	Finanzaufwand	0,00	0,00	0,00
2241	Aufwendungen für Zinsen	0,00	0,00	0,00
2242	Zinsen und sonstige Aufwendungen aus derivativen Finanzinstrumenten mit und ohne Grundgeschäft	0,00	0,00	0,00
2243	Gewinnentnahmen von Unternehmungen und marktbestimmten Betrieben der Gebietskörperschaft (innerhalb der Gebietskörperschaft)	0,00	0,00	0,00
2244	Sonstiger Finanzaufwand	0,00	0,00	0,00
2245	Nicht finanzierungswirksamer Finanzaufwand	0,00	0,00	0,00
22	Summe Aufwendungen	155.800,00	127.100,00	100.952,73
SA0	Saldo (0) Nettoergebnis (21 - 22)	-105.300,00	-76.600,00	-20.208,97
230	Entnahmen von Haushaltsrücklagen	0,00	0,00	0,00
2301	Entnahmen von Haushaltsrücklagen	0,00	0,00	0,00
240	Zuweisungen an Haushaltsrücklagen	0,00	0,00	0,00
2401	Zuweisungen an Haushaltsrücklagen	0,00	0,00	0,00
SA01	Saldo (01) Haushaltsrücklagen (230 - 240)	0,00	0,00	0,00
SA00	Saldo (00) Nettoergebnis nach Haushaltsrücklagen (Saldo 0 + Saldo 01)	-105.300,00	-76.600,00	-20.208,97

Dienstleistungen (Gruppe 8)

MVAG	Mittelverwendungs- und -aufbringungsgruppen (1. und 2. Ebene)	VA 2026	VA 2025	RA 2024
211	Erträge aus der operativen Verwaltungstätigkeit	2.805.000,00	2.819.400,00	2.800.306,03
2111	Erträge aus eigenen Abgaben	8.000,00	8.000,00	23.010,09
2112	Erträge aus Ertragsanteilen	0,00	0,00	0,00
2113	Erträge aus Gebühren	748.100,00	697.500,00	672.080,30
2114	Erträge aus Leistungen	1.729.000,00	1.719.000,00	1.747.034,32
2115	Erträge aus Besitz und wirtschaftlicher Tätigkeit	299.800,00	317.400,00	277.904,69
2116	Erträge aus Veräußerung und sonstige Erträge	20.100,00	77.500,00	79.669,65
2117	Nicht finanzierungswirksame operative Erträge	0,00	0,00	606,98
212	Erträge aus Transfers	900.400,00	689.800,00	1.062.730,72
2121	Transferertrag von Trägern des öffentlichen Rechts	16.500,00	37.300,00	36.109,88
2122	Transferertrag von Beteiligungen	0,00	0,00	0,00
2123	Transferertrag von Unternehmen (mit Finanzunternehmen)	539.000,00	566.500,00	931.000,00
2124	Transferertrag von Haushalten und Organisationen ohne Erwerbscharakter	250.000,00	0,00	0,00
2125	Transferertrag vom Ausland	0,00	0,00	0,00
2126	Investitions- und Tilgungszuschüsse zwischen Unternehmungen und Betrieben der Gebietskörperschaft und der Gebietskörperschaft	0,00	0,00	0,00
2127	Nicht finanzierungswirksamer Transferertrag	94.900,00	86.000,00	95.620,84
213	Finanzerträge	46.300,00	6.300,00	86.559,40
2131	Erträge aus Zinsen	6.300,00	6.300,00	6.265,00
2132	Erträge aus Zinsen aus derivativen Finanzinstrumenten mit und ohne Grundgeschäft	0,00	0,00	0,00
2133	Erträge aus Gewinnentnahmen von marktbestimmten Betrieben	0,00	0,00	0,00
2134	Sonstige Finanzerträge	0,00	0,00	0,00
2135	Erträge aus Dividenden/Gewinnausschüttungen	40.000,00	0,00	80.294,40
2136	Sonstige nicht finanzierungswirksame Finanzerträge	0,00	0,00	0,00
21	Summe Erträge	3.751.700,00	3.515.500,00	3.949.596,15
221	Personalaufwand	75.100,00	76.600,00	78.608,53
2211	Personalaufwand (Bezüge, Nebengebühren, Mehrleistungen)	59.500,00	60.200,00	57.344,25
2212	Gesetzlicher und freiwilliger Sozialaufwand	15.600,00	16.400,00	19.606,77
2213	Sonstiger Personalaufwand	0,00	0,00	0,00
2214	Nicht finanzierungswirksamer Personalaufwand	0,00	0,00	1.657,51
222	Sachaufwand	3.082.100,00	2.889.000,00	2.924.022,11
2221	Gebrauchs- und Verbrauchsgüter, Handelswaren	1.399.500,00	1.379.400,00	1.406.600,15
2222	Verwaltungs- und Betriebsaufwand	55.800,00	67.100,00	73.233,57

Dienstleistungen (Gruppe 8)

MVAG	Mittelverwendungs- und -aufbringungsgruppen (1. und 2. Ebene)	VA 2026	VA 2025	RA 2024
2223	Leasing- und Mietaufwand	33.600,00	31.000,00	32.325,82
2224	Instandhaltung	231.400,00	111.300,00	65.092,07
2225	Sonstiger Sachaufwand	1.004.800,00	988.100,00	1.011.769,77
2226	Nicht finanzierungswirksamer Sachaufwand	357.000,00	312.100,00	335.000,73
223	Transferaufwand	26.300,00	24.600,00	30.419,88
2231	Transferaufwand an Träger des öffentlichen Rechts	26.300,00	24.600,00	24.115,72
2232	Transferaufwand an Beteiligungen	0,00	0,00	0,00
2233	Transferaufwand an Unternehmen (mit Finanzunternehmen)	0,00	0,00	0,00
2234	Transferaufwand an Haushalte und Organisationen ohne Erwerbscharakter	0,00	0,00	6.304,16
2235	Transferaufwand an das Ausland	0,00	0,00	0,00
2236	Investitions- und Tilgungszuschüsse zwischen Unternehmungen und Betrieben der Gebietskörperschaft und der Gebietskörperschaft	0,00	0,00	0,00
2237	Nicht finanzierungswirksamer Transferaufwand	0,00	0,00	0,00
224	Finanzaufwand	104.400,00	127.300,00	142.636,59
2241	Aufwendungen für Zinsen	91.400,00	120.800,00	135.738,40
2242	Zinsen und sonstige Aufwendungen aus derivativen Finanzinstrumenten mit und ohne Grundgeschäft	0,00	0,00	0,00
2243	Gewinnentnahmen von Unternehmungen und marktbestimmten Betrieben der Gebietskörperschaft (innerhalb der Gebietskörperschaft)	0,00	0,00	0,00
2244	Sonstiger Finanzaufwand	13.000,00	6.500,00	6.898,19
2245	Nicht finanzierungswirksamer Finanzaufwand	0,00	0,00	0,00
22	Summe Aufwendungen	3.287.900,00	3.117.500,00	3.175.687,11
SA0	Saldo (0) Nettoergebnis (21 - 22)	463.800,00	398.000,00	773.909,04
230	Entnahmen von Haushaltsrücklagen	282.900,00	503.000,00	1.199.420,82
2301	Entnahmen von Haushaltsrücklagen	282.900,00	503.000,00	1.199.420,82
240	Zuweisungen an Haushaltsrücklagen	5.500,00	0,00	0,00
2401	Zuweisungen an Haushaltsrücklagen	5.500,00	0,00	0,00
SA01	Saldo (01) Haushaltsrücklagen (230 - 240)	277.400,00	503.000,00	1.199.420,82
SA00	Saldo (00) Nettoergebnis nach Haushaltsrücklagen (Saldo 0 + Saldo 01)	741.200,00	901.000,00	1.973.329,86

Finanzwirtschaft (Gruppe 9)

MVAG	Mittelverwendungs- und -aufbringungsgruppen (1. und 2. Ebene)	VA 2026	VA 2025	RA 2024
211	Erträge aus der operativen Verwaltungstätigkeit	1.555.200,00	1.505.000,00	1.490.512,62
2111	Erträge aus eigenen Abgaben	613.200,00	582.900,00	587.951,16
2112	Erträge aus Ertragsanteilen	942.000,00	922.100,00	902.561,46
2113	Erträge aus Gebühren	0,00	0,00	0,00
2114	Erträge aus Leistungen	0,00	0,00	0,00
2115	Erträge aus Besitz und wirtschaftlicher Tätigkeit	0,00	0,00	0,00
2116	Erträge aus Veräußerung und sonstige Erträge	0,00	0,00	0,00
2117	Nicht finanzierungswirksame operative Erträge	0,00	0,00	0,00
212	Erträge aus Transfers	98.600,00	183.700,00	151.418,00
2121	Transferertrag von Trägern des öffentlichen Rechts	98.600,00	183.700,00	151.418,00
2122	Transferertrag von Beteiligungen	0,00	0,00	0,00
2123	Transferertrag von Unternehmen (mit Finanzunternehmen)	0,00	0,00	0,00
2124	Transferertrag von Haushalten und Organisationen ohne Erwerbscharakter	0,00	0,00	0,00
2125	Transferertrag vom Ausland	0,00	0,00	0,00
2126	Investitions- und Tilgungszuschüsse zwischen Unternehmungen und Betrieben der Gebietskörperschaft und der Gebietskörperschaft	0,00	0,00	0,00
2127	Nicht finanzierungswirksamer Transferertrag	0,00	0,00	0,00
213	Finanzerträge	1.000,00	2.000,00	8.874,11
2131	Erträge aus Zinsen	1.000,00	2.000,00	8.874,11
2132	Erträge aus Zinsen aus derivativen Finanzinstrumenten mit und ohne Grundgeschäft	0,00	0,00	0,00
2133	Erträge aus Gewinnentnahmen von marktbestimmten Betrieben	0,00	0,00	0,00
2134	Sonstige Finanzerträge	0,00	0,00	0,00
2135	Erträge aus Dividenden/Gewinnausschüttungen	0,00	0,00	0,00
2136	Sonstige nicht finanzierungswirksame Finanzerträge	0,00	0,00	0,00
21	Summe Erträge	1.654.800,00	1.690.700,00	1.650.804,73
221	Personalaufwand	200,00	200,00	287,52
2211	Personalaufwand (Bezüge, Nebengebühren, Mehrleistungen)	200,00	200,00	230,40
2212	Gesetzlicher und freiwilliger Sozialaufwand	0,00	0,00	57,12
2213	Sonstiger Personalaufwand	0,00	0,00	0,00
2214	Nicht finanzierungswirksamer Personalaufwand	0,00	0,00	0,00
222	Sachaufwand	23.100,00	78.100,00	66.075,21
2221	Gebrauchs- und Verbrauchsgüter, Handelswaren	0,00	0,00	0,00
2222	Verwaltungs- und Betriebsaufwand	0,00	0,00	0,00

Finanzwirtschaft (Gruppe 9)

MVAG	Mittelverwendungs- und -aufbringungsgruppen (1. und 2. Ebene)	VA 2026	VA 2025	RA 2024
2223	Leasing- und Mietaufwand	0,00	0,00	0,00
2224	Instandhaltung	0,00	0,00	0,00
2225	Sonstiger Sachaufwand	23.100,00	78.100,00	66.075,21
2226	Nicht finanzierungswirksamer Sachaufwand	0,00	0,00	0,00
223	Transferaufwand	91.400,00	80.400,00	72.247,20
2231	Transferaufwand an Träger des öffentlichen Rechts	91.400,00	80.400,00	72.247,20
2232	Transferaufwand an Beteiligungen	0,00	0,00	0,00
2233	Transferaufwand an Unternehmen (mit Finanzunternehmen)	0,00	0,00	0,00
2234	Transferaufwand an Haushalte und Organisationen ohne Erwerbscharakter	0,00	0,00	0,00
2235	Transferaufwand an das Ausland	0,00	0,00	0,00
2236	Investitions- und Tilgungszuschüsse zwischen Unternehmungen und Betrieben der Gebietskörperschaft und der Gebietskörperschaft	0,00	0,00	0,00
2237	Nicht finanzierungswirksamer Transferaufwand	0,00	0,00	0,00
224	Finanzaufwand	17.800,00	11.200,00	7.862,94
2241	Aufwendungen für Zinsen	15.000,00	9.000,00	4.917,93
2242	Zinsen und sonstige Aufwendungen aus derivativen Finanzinstrumenten mit und ohne Grundgeschäft	0,00	0,00	0,00
2243	Gewinnentnahmen von Unternehmungen und marktbestimmten Betrieben der Gebietskörperschaft (innerhalb der Gebietskörperschaft)	0,00	0,00	0,00
2244	Sonstiger Finanzaufwand	2.800,00	2.200,00	2.945,01
2245	Nicht finanzierungswirksamer Finanzaufwand	0,00	0,00	0,00
22	Summe Aufwendungen	132.500,00	169.900,00	146.472,87
SA0	Saldo (0) Nettoergebnis (21 - 22)	1.522.300,00	1.520.800,00	1.504.331,86
230	Entnahmen von Haushaltsrücklagen	0,00	0,00	0,00
2301	Entnahmen von Haushaltsrücklagen	0,00	0,00	0,00
240	Zuweisungen an Haushaltsrücklagen	587.100,00	540.400,00	1.257.893,73
2401	Zuweisungen an Haushaltsrücklagen	587.100,00	540.400,00	1.257.893,73
SA01	Saldo (01) Haushaltsrücklagen (230 - 240)	-587.100,00	-540.400,00	-1.257.893,73
SA00	Saldo (00) Nettoergebnis nach Haushaltsrücklagen (Saldo 0 + Saldo 01)	935.200,00	980.400,00	246.438,13

Finanzierungshaushalt Bereichsbudget 1. und 2. Ebene
(Anlage 1b)

Vertretungskörper und allgemeine Verwaltung (Gruppe 0)

MVAG	Mittelverwendungs- und aufbringungsgruppen (1. und 2. Ebene)	VA 2026	VA 2025	RA 2024
311	Einzahlungen aus operativer Verwaltungstätigkeit	74.100,00	70.300,00	74.212,67
3111	Einzahlungen aus eigenen Abgaben	0,00	0,00	0,00
3112	Einzahlungen aus Ertragsanteilen	0,00	0,00	0,00
3113	Einzahlungen aus Gebühren	0,00	0,00	0,00
3114	Einzahlungen aus Leistungen	70.200,00	66.400,00	66.905,97
3115	Einzahlungen aus Besitz und wirtschaftlicher Tätigkeit	1.900,00	1.900,00	2.031,34
3116	Einzahlungen aus Veräußerung von geringwertigen Wirtschaftsgütern (GWG) und sonstige Einzahlungen	2.000,00	2.000,00	5.275,36
312	Einzahlungen aus Transfers	20.500,00	26.100,00	24.739,80
3121	Transferzahlungen von Trägern des öffentlichen Rechts	0,00	0,00	0,00
3122	Transferzahlungen von Beteiligungen	0,00	0,00	0,00
3123	Transferzahlungen von Unternehmen (inkl. Finanzunternehmen)	0,00	0,00	0,00
3124	Transferzahlungen von Haushalten und Organisationen ohne Erwerbscharakter	20.500,00	26.100,00	24.739,80
3125	Transferzahlungen vom Ausland	0,00	0,00	0,00
3126	Investitions- und Tilgungszuschüsse zwischen Unternehmungen und Betrieben der Gebietskörperschaft und der Gebietskörperschaft	0,00	0,00	0,00
313	Einzahlungen aus Finanzerträgen	0,00	0,00	0,00
3131	Einzahlungen aus Zinserträgen	0,00	0,00	0,00
3132	Einzahlungen aus Zinsen aus derivativen Finanzinstrumenten mit und ohne Grundgeschäft	0,00	0,00	0,00
3133	Einzahlungen aus Gewinnentnahmen von marktbestimmten Betrieben	0,00	0,00	0,00
3134	Sonstige Einzahlungen aus Finanzerträgen	0,00	0,00	0,00
3135	Einzahlungen aus Dividenden/Gewinnausschüttungen	0,00	0,00	0,00
31	Summe Einzahlungen operative Gebarung	94.600,00	96.400,00	98.952,47
321	Auszahlungen aus Personalaufwand	384.800,00	386.700,00	383.147,54
3211	Auszahlungen für Personalaufwand (Bezüge, Nebengebühren, und Mehrleistungsvergütungen)	310.400,00	320.800,00	304.436,48
3212	Auszahlungen für gesetzliche und freiwillige Sozialaufwendungen	66.700,00	58.400,00	76.193,06
3213	Auszahlungen aus sonstigem Personalaufwand	7.700,00	7.500,00	2.518,00
322	Auszahlungen aus Sachaufwand	270.700,00	248.900,00	255.791,35
3221	Auszahlungen für Gebrauchs- und Verbrauchsgüter, Handelswaren	15.300,00	16.200,00	14.948,35
3222	Auszahlungen für Verwaltungs- und Betriebsaufwand	33.500,00	31.300,00	32.923,46
3223	Auszahlungen für Leasing- und Mietaufwand	10.900,00	8.700,00	8.778,46
3224	Auszahlungen für Instandhaltung	1.700,00	1.500,00	2.695,37
3225	Sonstige Auszahlungen aus Sachaufwand	209.300,00	191.200,00	196.445,71
3226	Auszahlungen aus der Inanspruchnahme von Haftungen	0,00	0,00	0,00
323	Auszahlungen aus Transfers	262.400,00	296.300,00	305.231,67
3231	Transferzahlungen an Träger des öffentlichen Rechts	29.900,00	29.000,00	29.634,38

Vertretungskörper und allgemeine Verwaltung (Gruppe 0)

MVAG	Mittelverwendungs- und aufbringungsgruppen (1. und 2. Ebene)	VA 2026	VA 2025	RA 2024
3232	Transferzahlungen an Beteiligungen	0,00	0,00	0,00
3233	Transferzahlungen an Unternehmen (inkl. Finanzunternehmen)	6.000,00	5.800,00	5.782,68
3234	Transferzahlungen an Haushalte und Organisationen ohne Erwerbscharakter	226.500,00	261.500,00	269.814,61
3235	Transferzahlungen an das Ausland	0,00	0,00	0,00
3236	Investitions- und Tilgungszuschüsse zwischen Unternehmungen und Betrieben der Gebietskörperschaft und der Gebietskörperschaft	0,00	0,00	0,00
324	Auszahlungen aus Finanzaufwand	0,00	0,00	0,00
3241	Auszahlungen für Zinsen	0,00	0,00	0,00
3242	Auszahlungen für Zinsen aus derivativen Finanzinstrumenten mit und ohne Grundgeschäft	0,00	0,00	0,00
3243	Auszahlungen aus Gewinnentnahmen von marktbestimmten Betrieben	0,00	0,00	0,00
3244	Sonstige Auszahlungen aus Finanzaufwendungen	0,00	0,00	0,00
32	Summe Auszahlungen operative Gebarung	917.900,00	931.900,00	944.170,56
SA1	Saldo (1) Geldfluss aus der operativen Gebarung (31 – 32)	-823.300,00	-835.500,00	-845.218,09
331	Einzahlungen aus der Investitionstätigkeit	0,00	0,00	0,00
3311	Einzahlungen aus der Veräußerung von immateriellem Vermögen	0,00	0,00	0,00
3312	Einzahlungen aus der Veräußerung von Grundstücken und Grundstückeinrichtungen	0,00	0,00	0,00
3313	Einzahlungen aus der Veräußerung von Gebäuden und Bauten	0,00	0,00	0,00
3314	Einzahlungen aus der Veräußerung von technischen Anlagen, Fahrzeugen und Maschinen	0,00	0,00	0,00
3315	Einzahlungen aus der Veräußerung von Amts-, Betriebs- und Geschäftsausstattung	0,00	0,00	0,00
3316	Einzahlungen aus der Veräußerung von Kulturgütern	0,00	0,00	0,00
3317	Einzahlungen aus der Veräußerung von Beteiligungen	0,00	0,00	0,00
3318	Einzahlungen aus der Veräußerung von kofinanzierten Schutzbauten	0,00	0,00	0,00
332	Einzahlungen aus der Rückzahlung von Darlehen sowie gewährten Vorschüssen	0,00	0,00	0,00
3321	Einzahlungen aus Darlehen an Träger des öffentlichen Rechts	0,00	0,00	0,00
3322	Einzahlungen aus Darlehen an Beteiligungen	0,00	0,00	0,00
3323	Einzahlungen aus Darlehen an Unternehmen und Haushalte	0,00	0,00	0,00
3325	Einzahlungen aus Vorschüssen und Anzahlungen	0,00	0,00	0,00
333	Einzahlungen aus Kapitaltransfers	0,00	0,00	0,00
3331	Kapitaltransferzahlungen von Trägern des öffentlichen Rechts	0,00	0,00	0,00
3332	Kapitaltransferzahlungen von Beteiligungen	0,00	0,00	0,00
3333	Kapitaltransferzahlungen von Unternehmen	0,00	0,00	0,00
3334	Kapitaltransferzahlungen von Haushalten und Organisationen ohne Erwerbscharakter	0,00	0,00	0,00
3335	Kapitaltransferzahlungen vom Ausland	0,00	0,00	0,00
33	Summe Einzahlungen investive Gebarung	0,00	0,00	0,00

Vertretungskörper und allgemeine Verwaltung (Gruppe 0)

MVAG	Mittelverwendungs- und aufbringungsgruppen (1. und 2. Ebene)	VA 2026	VA 2025	RA 2024
341	Auszahlungen aus der Investitionstätigkeit	17.000,00	500,00	778,58
3411	Auszahlungen für den Erwerb von immateriellem Vermögen	0,00	0,00	0,00
3412	Auszahlungen für den Erwerb von Grundstücken und Grundstückseinrichtungen	0,00	0,00	0,00
3413	Auszahlungen für den Erwerb von Gebäuden und Bauten	0,00	0,00	0,00
3414	Auszahlungen für den Erwerb von technischen Anlagen, Fahrzeugen und Maschinen	0,00	0,00	0,00
3415	Auszahlungen für den Erwerb von Amts-, Betriebs- und Geschäftsausstattung	17.000,00	500,00	778,58
3416	Auszahlungen für den Erwerb von Kulturgütern	0,00	0,00	0,00
3417	Auszahlungen für den Erwerb von Beteiligungen	0,00	0,00	0,00
3418	Auszahlungen für den Erwerb von kofinanzierten Schutzbauten	0,00	0,00	0,00
342	Auszahlungen aus der Gewährung von Darlehen sowie gewährten Vorschüssen	0,00	0,00	0,00
3421	Auszahlungen von Darlehen an Träger des öffentlichen Rechts	0,00	0,00	0,00
3422	Auszahlungen von Darlehen an Beteiligungen	0,00	0,00	0,00
3423	Auszahlungen von Darlehen an Unternehmen und Haushalte	0,00	0,00	0,00
3425	Auszahlungen von Vorschüssen und Anzahlungen	0,00	0,00	0,00
343	Auszahlungen aus Kapitaltransfers	0,00	0,00	0,00
3431	Kapitaltransferzahlungen an Träger des öffentlichen Rechts	0,00	0,00	0,00
3432	Kapitaltransferzahlungen an Beteiligungen	0,00	0,00	0,00
3433	Kapitaltransferzahlungen an Unternehmen (Finanzunternehmen)	0,00	0,00	0,00
3434	Kapitaltransferzahlungen an Haushalte und Organisationen ohne Erwerbscharakter	0,00	0,00	0,00
3435	Kapitaltransferzahlungen an das Ausland	0,00	0,00	0,00
34	Summe Auszahlungen investive Gebarung	17.000,00	500,00	778,58
SA2	Saldo (2) Geldfluss aus der investiven Gebarung (33 – 34)	-17.000,00	-500,00	-778,58
SA3	Saldo (3) Nettofinanzierungssaldo (Saldo 1 + Saldo 2)	-840.300,00	-836.000,00	-845.996,67
351	Einzahlungen aus der Aufnahme von Finanzschulden	0,00	0,00	0,00
3511	Einzahlungen aus empfangenen Darlehen von öffentlichen Körperschaften und Rechtsträgern	0,00	0,00	0,00
3512	Einzahlungen aus empfangenen Darlehen von Beteiligungen	0,00	0,00	0,00
3513	Einzahlungen aus empfangenen Darlehen von Unternehmen und privaten Haushalten	0,00	0,00	0,00
3514	Einzahlungen aus Finanzschulden (Finanzunternehmen)	0,00	0,00	0,00
3515	Einzahlungen aus Aufnahmen von Leasingverbindlichkeiten	0,00	0,00	0,00
353	Einzahlungen infolge eines Kapitaltausches bei derivativen Finanzinstrumenten mit Grundgeschäft	0,00	0,00	0,00
3530	Einzahlungen infolge eines Kapitaltausches bei derivativen Finanzinstrumenten mit Grundgeschäft	0,00	0,00	0,00
355	Einzahlungen aus dem Abgang von Finanzinstrumenten	0,00	0,00	0,00

Vertretungskörper und allgemeine Verwaltung (Gruppe 0)

MVAG	Mittelverwendungs- und aufbringungsgruppen (1. und 2. Ebene)	VA 2026	VA 2025	RA 2024
3550	Einzahlungen aus dem Abgang von Finanzinstrumenten	0,00	0,00	0,00
35	Summe Einzahlungen aus der Finanzierungstätigkeit	0,00	0,00	0,00
361	Auszahlungen aus der Tilgung von Finanzschulden	0,00	0,00	0,00
3611	Auszahlungen aus empfangenen Darlehen von öffentlichen Körperschaften und Rechtsträgern	0,00	0,00	0,00
3612	Auszahlungen aus empfangenen Darlehen von Beteiligungen	0,00	0,00	0,00
3613	Auszahlungen aus empfangenen Darlehen von Unternehmen und privaten Haushalten	0,00	0,00	0,00
3614	Auszahlungen aus Finanzschulden	0,00	0,00	0,00
3615	Auszahlungen aus Rückzahlungen von Leasingverbindlichkeiten	0,00	0,00	0,00
363	Auszahlungen infolge eines Kapitaltausches bei derivativen Finanzinstrumenten mit Grundgeschäft	0,00	0,00	0,00
3630	Auszahlungen infolge eines Kapitaltausches bei derivativen Finanzinstrumenten mit Grundgeschäft	0,00	0,00	0,00
365	Auszahlungen für den Erwerb von Finanzinstrumenten	0,00	0,00	0,00
3650	Auszahlungen für den Erwerb von Finanzinstrumenten	0,00	0,00	0,00
36	Summe Auszahlungen aus der Finanzierungstätigkeit	0,00	0,00	0,00
SA4	Saldo (4) Geldfluss aus der Finanzierungstätigkeit (35 – 36)	0,00	0,00	0,00
SA5	Saldo (5) Geldfluss aus der voranschlagswirksamen Gebarung (Saldo 3 + Saldo 4)	-840.300,00	-836.000,00	-845.996,67

Öffentliche Ordnung und Sicherheit (Gruppe 1)

MVAG	Mittelverwendungs- und aufbringungsgruppen (1. und 2. Ebene)	VA 2026	VA 2025	RA 2024
311	Einzahlungen aus operativer Verwaltungstätigkeit	5.000,00	5.000,00	2.460,95
3111	Einzahlungen aus eigenen Abgaben	0,00	0,00	0,00
3112	Einzahlungen aus Ertragsanteilen	0,00	0,00	0,00
3113	Einzahlungen aus Gebühren	0,00	0,00	0,00
3114	Einzahlungen aus Leistungen	5.000,00	5.000,00	2.444,95
3115	Einzahlungen aus Besitz und wirtschaftlicher Tätigkeit	0,00	0,00	0,00
3116	Einzahlungen aus Veräußerung von geringwertigen Wirtschaftsgütern (GWG) und sonstige Einzahlungen	0,00	0,00	16,00
312	Einzahlungen aus Transfers	148.800,00	0,00	0,00
3121	Transferzahlungen von Trägern des öffentlichen Rechts	142.800,00	0,00	0,00
3122	Transferzahlungen von Beteiligungen	0,00	0,00	0,00
3123	Transferzahlungen von Unternehmen (inkl. Finanzunternehmen)	0,00	0,00	0,00
3124	Transferzahlungen von Haushalten und Organisationen ohne Erwerbscharakter	6.000,00	0,00	0,00
3125	Transferzahlungen vom Ausland	0,00	0,00	0,00
3126	Investitions- und Tilgungszuschüsse zwischen Unternehmungen und Betrieben der Gebietskörperschaft und der Gebietskörperschaft	0,00	0,00	0,00
313	Einzahlungen aus Finanzerträgen	0,00	0,00	0,00
3131	Einzahlungen aus Zinserträgen	0,00	0,00	0,00
3132	Einzahlungen aus Zinsen aus derivativen Finanzinstrumenten mit und ohne Grundgeschäft	0,00	0,00	0,00
3133	Einzahlungen aus Gewinnentnahmen von marktbestimmten Betrieben	0,00	0,00	0,00
3134	Sonstige Einzahlungen aus Finanzerträgen	0,00	0,00	0,00
3135	Einzahlungen aus Dividenden/Gewinnausschüttungen	0,00	0,00	0,00
31	Summe Einzahlungen operative Gebarung	153.800,00	5.000,00	2.460,95
321	Auszahlungen aus Personalaufwand	0,00	0,00	0,00
3211	Auszahlungen für Personalaufwand (Bezüge, Nebengebühren, und Mehrleistungsvergütungen)	0,00	0,00	0,00
3212	Auszahlungen für gesetzliche und freiwillige Sozialaufwendungen	0,00	0,00	0,00
3213	Auszahlungen aus sonstigem Personalaufwand	0,00	0,00	0,00
322	Auszahlungen aus Sachaufwand	9.300,00	8.000,00	14.130,79
3221	Auszahlungen für Gebrauchs- und Verbrauchsgüter, Handelswaren	0,00	0,00	0,00
3222	Auszahlungen für Verwaltungs- und Betriebsaufwand	3.900,00	3.700,00	3.554,76
3223	Auszahlungen für Leasing- und Mietaufwand	0,00	0,00	0,00
3224	Auszahlungen für Instandhaltung	0,00	0,00	0,00
3225	Sonstige Auszahlungen aus Sachaufwand	5.400,00	4.300,00	10.576,03
3226	Auszahlungen aus der Inanspruchnahme von Haftungen	0,00	0,00	0,00
323	Auszahlungen aus Transfers	15.400,00	15.300,00	12.668,45
3231	Transferzahlungen an Träger des öffentlichen Rechts	15.200,00	15.100,00	12.519,45

Öffentliche Ordnung und Sicherheit (Gruppe 1)

MVAG	Mittelverwendungs- und aufbringungsgruppen (1. und 2. Ebene)	VA 2026	VA 2025	RA 2024
3232	Transferzahlungen an Beteiligungen	0,00	0,00	0,00
3233	Transferzahlungen an Unternehmen (inkl. Finanzunternehmen)	0,00	0,00	0,00
3234	Transferzahlungen an Haushalte und Organisationen ohne Erwerbscharakter	200,00	200,00	149,00
3235	Transferzahlungen an das Ausland	0,00	0,00	0,00
3236	Investitions- und Tilgungszuschüsse zwischen Unternehmungen und Betrieben der Gebietskörperschaft und der Gebietskörperschaft	0,00	0,00	0,00
324	Auszahlungen aus Finanzaufwand	0,00	0,00	0,00
3241	Auszahlungen für Zinsen	0,00	0,00	0,00
3242	Auszahlungen für Zinsen aus derivativen Finanzinstrumenten mit und ohne Grundgeschäft	0,00	0,00	0,00
3243	Auszahlungen aus Gewinnentnahmen von marktbestimmten Betrieben	0,00	0,00	0,00
3244	Sonstige Auszahlungen aus Finanzaufwendungen	0,00	0,00	0,00
32	Summe Auszahlungen operative Gebarung	24.700,00	23.300,00	26.799,24
SA1	Saldo (1) Geldfluss aus der operativen Gebarung (31 – 32)	129.100,00	-18.300,00	-24.338,29
331	Einzahlungen aus der Investitionstätigkeit	0,00	0,00	0,00
3311	Einzahlungen aus der Veräußerung von immateriellem Vermögen	0,00	0,00	0,00
3312	Einzahlungen aus der Veräußerung von Grundstücken und Grundstückeinrichtungen	0,00	0,00	0,00
3313	Einzahlungen aus der Veräußerung von Gebäuden und Bauten	0,00	0,00	0,00
3314	Einzahlungen aus der Veräußerung von technischen Anlagen, Fahrzeugen und Maschinen	0,00	0,00	0,00
3315	Einzahlungen aus der Veräußerung von Amts-, Betriebs- und Geschäftsausstattung	0,00	0,00	0,00
3316	Einzahlungen aus der Veräußerung von Kulturgütern	0,00	0,00	0,00
3317	Einzahlungen aus der Veräußerung von Beteiligungen	0,00	0,00	0,00
3318	Einzahlungen aus der Veräußerung von kofinanzierten Schutzbauten	0,00	0,00	0,00
332	Einzahlungen aus der Rückzahlung von Darlehen sowie gewährten Vorschüssen	0,00	0,00	0,00
3321	Einzahlungen aus Darlehen an Träger des öffentlichen Rechts	0,00	0,00	0,00
3322	Einzahlungen aus Darlehen an Beteiligungen	0,00	0,00	0,00
3323	Einzahlungen aus Darlehen an Unternehmen und Haushalte	0,00	0,00	0,00
3325	Einzahlungen aus Vorschüssen und Anzahlungen	0,00	0,00	0,00
333	Einzahlungen aus Kapitaltransfers	0,00	17.500,00	0,00
3331	Kapitaltransferzahlungen von Trägern des öffentlichen Rechts	0,00	17.500,00	0,00
3332	Kapitaltransferzahlungen von Beteiligungen	0,00	0,00	0,00
3333	Kapitaltransferzahlungen von Unternehmen	0,00	0,00	0,00
3334	Kapitaltransferzahlungen von Haushalten und Organisationen ohne Erwerbscharakter	0,00	0,00	0,00
3335	Kapitaltransferzahlungen vom Ausland	0,00	0,00	0,00
33	Summe Einzahlungen investive Gebarung	0,00	17.500,00	0,00

Öffentliche Ordnung und Sicherheit (Gruppe 1)

MVAG	Mittelverwendungs- und aufbringungsgruppen (1. und 2. Ebene)	VA 2026	VA 2025	RA 2024
341	Auszahlungen aus der Investitionstätigkeit	34.400,00	38.300,00	0,00
3411	Auszahlungen für den Erwerb von immateriellem Vermögen	0,00	0,00	0,00
3412	Auszahlungen für den Erwerb von Grundstücken und Grundstückseinrichtungen	0,00	38.300,00	0,00
3413	Auszahlungen für den Erwerb von Gebäuden und Bauten	0,00	0,00	0,00
3414	Auszahlungen für den Erwerb von technischen Anlagen, Fahrzeugen und Maschinen	34.400,00	0,00	0,00
3415	Auszahlungen für den Erwerb von Amts-, Betriebs- und Geschäftsausstattung	0,00	0,00	0,00
3416	Auszahlungen für den Erwerb von Kulturgütern	0,00	0,00	0,00
3417	Auszahlungen für den Erwerb von Beteiligungen	0,00	0,00	0,00
3418	Auszahlungen für den Erwerb von kofinanzierten Schutzbauten	0,00	0,00	0,00
342	Auszahlungen aus der Gewährung von Darlehen sowie gewährten Vorschüssen	0,00	0,00	0,00
3421	Auszahlungen von Darlehen an Träger des öffentlichen Rechts	0,00	0,00	0,00
3422	Auszahlungen von Darlehen an Beteiligungen	0,00	0,00	0,00
3423	Auszahlungen von Darlehen an Unternehmen und Haushalte	0,00	0,00	0,00
3425	Auszahlungen von Vorschüssen und Anzahlungen	0,00	0,00	0,00
343	Auszahlungen aus Kapitaltransfers	139.600,00	0,00	0,00
3431	Kapitaltransferzahlungen an Träger des öffentlichen Rechts	139.600,00	0,00	0,00
3432	Kapitaltransferzahlungen an Beteiligungen	0,00	0,00	0,00
3433	Kapitaltransferzahlungen an Unternehmen (Finanzunternehmen)	0,00	0,00	0,00
3434	Kapitaltransferzahlungen an Haushalte und Organisationen ohne Erwerbscharakter	0,00	0,00	0,00
3435	Kapitaltransferzahlungen an das Ausland	0,00	0,00	0,00
34	Summe Auszahlungen investive Gebarung	174.000,00	38.300,00	0,00
SA2	Saldo (2) Geldfluss aus der investiven Gebarung (33 – 34)	-174.000,00	-20.800,00	0,00
SA3	Saldo (3) Nettofinanzierungssaldo (Saldo 1 + Saldo 2)	-44.900,00	-39.100,00	-24.338,29
351	Einzahlungen aus der Aufnahme von Finanzschulden	0,00	0,00	0,00
3511	Einzahlungen aus empfangenen Darlehen von öffentlichen Körperschaften und Rechtsträgern	0,00	0,00	0,00
3512	Einzahlungen aus empfangenen Darlehen von Beteiligungen	0,00	0,00	0,00
3513	Einzahlungen aus empfangenen Darlehen von Unternehmen und privaten Haushalten	0,00	0,00	0,00
3514	Einzahlungen aus Finanzschulden (Finanzunternehmen)	0,00	0,00	0,00
3515	Einzahlungen aus Aufnahmen von Leasingverbindlichkeiten	0,00	0,00	0,00
353	Einzahlungen infolge eines Kapitaltausches bei derivativen Finanzinstrumenten mit Grundgeschäft	0,00	0,00	0,00
3530	Einzahlungen infolge eines Kapitaltausches bei derivativen Finanzinstrumenten mit Grundgeschäft	0,00	0,00	0,00
355	Einzahlungen aus dem Abgang von Finanzinstrumenten	0,00	0,00	0,00

Öffentliche Ordnung und Sicherheit (Gruppe 1)

MVAG	Mittelverwendungs- und aufbringungsgruppen (1. und 2. Ebene)	VA 2026	VA 2025	RA 2024
3550	Einzahlungen aus dem Abgang von Finanzinstrumenten	0,00	0,00	0,00
35	Summe Einzahlungen aus der Finanzierungstätigkeit	0,00	0,00	0,00
361	Auszahlungen aus der Tilgung von Finanzschulden	0,00	0,00	0,00
3611	Auszahlungen aus empfangenen Darlehen von öffentlichen Körperschaften und Rechtsträgern	0,00	0,00	0,00
3612	Auszahlungen aus empfangenen Darlehen von Beteiligungen	0,00	0,00	0,00
3613	Auszahlungen aus empfangenen Darlehen von Unternehmen und privaten Haushalten	0,00	0,00	0,00
3614	Auszahlungen aus Finanzschulden	0,00	0,00	0,00
3615	Auszahlungen aus Rückzahlungen von Leasingverbindlichkeiten	0,00	0,00	0,00
363	Auszahlungen infolge eines Kapitaltausches bei derivativen Finanzinstrumenten mit Grundgeschäft	0,00	0,00	0,00
3630	Auszahlungen infolge eines Kapitaltausches bei derivativen Finanzinstrumenten mit Grundgeschäft	0,00	0,00	0,00
365	Auszahlungen für den Erwerb von Finanzinstrumenten	0,00	0,00	0,00
3650	Auszahlungen für den Erwerb von Finanzinstrumenten	0,00	0,00	0,00
36	Summe Auszahlungen aus der Finanzierungstätigkeit	0,00	0,00	0,00
SA4	Saldo (4) Geldfluss aus der Finanzierungstätigkeit (35 – 36)	0,00	0,00	0,00
SA5	Saldo (5) Geldfluss aus der voranschlagswirksamen Gebarung (Saldo 3 + Saldo 4)	-44.900,00	-39.100,00	-24.338,29

Unterricht, Erziehung, Sport und Wissenschaft (Gruppe 2)

MVAG	Mittelverwendungs- und aufbringungsgruppen (1. und 2. Ebene)	VA 2026	VA 2025	RA 2024
311	Einzahlungen aus operativer Verwaltungstätigkeit	70.300,00	66.700,00	80.540,96
3111	Einzahlungen aus eigenen Abgaben	0,00	0,00	0,00
3112	Einzahlungen aus Ertragsanteilen	0,00	0,00	0,00
3113	Einzahlungen aus Gebühren	0,00	0,00	0,00
3114	Einzahlungen aus Leistungen	11.600,00	10.400,00	9.912,38
3115	Einzahlungen aus Besitz und wirtschaftlicher Tätigkeit	58.200,00	55.100,00	70.428,58
3116	Einzahlungen aus Veräußerung von geringwertigen Wirtschaftsgütern (GWG) und sonstige Einzahlungen	500,00	1.200,00	200,00
312	Einzahlungen aus Transfers	23.800,00	23.500,00	22.491,24
3121	Transferzahlungen von Trägern des öffentlichen Rechts	23.800,00	23.500,00	22.491,24
3122	Transferzahlungen von Beteiligungen	0,00	0,00	0,00
3123	Transferzahlungen von Unternehmen (inkl. Finanzunternehmen)	0,00	0,00	0,00
3124	Transferzahlungen von Haushalten und Organisationen ohne Erwerbscharakter	0,00	0,00	0,00
3125	Transferzahlungen vom Ausland	0,00	0,00	0,00
3126	Investitions- und Tilgungszuschüsse zwischen Unternehmungen und Betrieben der Gebietskörperschaft und der Gebietskörperschaft	0,00	0,00	0,00
313	Einzahlungen aus Finanzerträgen	0,00	0,00	0,00
3131	Einzahlungen aus Zinserträgen	0,00	0,00	0,00
3132	Einzahlungen aus Zinsen aus derivativen Finanzinstrumenten mit und ohne Grundgeschäft	0,00	0,00	0,00
3133	Einzahlungen aus Gewinnentnahmen von marktbestimmten Betrieben	0,00	0,00	0,00
3134	Sonstige Einzahlungen aus Finanzerträgen	0,00	0,00	0,00
3135	Einzahlungen aus Dividenden/Gewinnausschüttungen	0,00	0,00	0,00
31	Summe Einzahlungen operative Gebarung	94.100,00	90.200,00	103.032,20
321	Auszahlungen aus Personalaufwand	57.100,00	55.500,00	55.349,15
3211	Auszahlungen für Personalaufwand (Bezüge, Nebengebühren, und Mehrleistungsvergütungen)	45.300,00	44.100,00	42.279,56
3212	Auszahlungen für gesetzliche und freiwillige Sozialaufwendungen	11.800,00	11.400,00	13.069,59
3213	Auszahlungen aus sonstigem Personalaufwand	0,00	0,00	0,00
322	Auszahlungen aus Sachaufwand	142.600,00	157.900,00	190.774,28
3221	Auszahlungen für Gebrauchs- und Verbrauchsgüter, Handelswaren	30.100,00	41.400,00	34.157,16
3222	Auszahlungen für Verwaltungs- und Betriebsaufwand	19.400,00	21.300,00	21.413,37
3223	Auszahlungen für Leasing- und Mietaufwand	6.700,00	6.500,00	7.123,49
3224	Auszahlungen für Instandhaltung	7.000,00	7.000,00	15.432,07
3225	Sonstige Auszahlungen aus Sachaufwand	79.400,00	81.700,00	112.648,19
3226	Auszahlungen aus der Inanspruchnahme von Haftungen	0,00	0,00	0,00
323	Auszahlungen aus Transfers	204.600,00	199.900,00	448.247,03
3231	Transferzahlungen an Träger des öffentlichen Rechts	0,00	0,00	0,00

Unterricht, Erziehung, Sport und Wissenschaft (Gruppe 2)

MVAG	Mittelverwendungs- und aufbringungsgruppen (1. und 2. Ebene)	VA 2026	VA 2025	RA 2024
3232	Transferzahlungen an Beteiligungen	0,00	0,00	0,00
3233	Transferzahlungen an Unternehmen (inkl. Finanzunternehmen)	0,00	0,00	0,00
3234	Transferzahlungen an Haushalte und Organisationen ohne Erwerbscharakter	204.600,00	199.900,00	448.247,03
3235	Transferzahlungen an das Ausland	0,00	0,00	0,00
3236	Investitions- und Tilgungszuschüsse zwischen Unternehmungen und Betrieben der Gebietskörperschaft und der Gebietskörperschaft	0,00	0,00	0,00
324	Auszahlungen aus Finanzaufwand	0,00	0,00	0,00
3241	Auszahlungen für Zinsen	0,00	0,00	0,00
3242	Auszahlungen für Zinsen aus derivativen Finanzinstrumenten mit und ohne Grundgeschäft	0,00	0,00	0,00
3243	Auszahlungen aus Gewinnentnahmen von marktbestimmten Betrieben	0,00	0,00	0,00
3244	Sonstige Auszahlungen aus Finanzaufwendungen	0,00	0,00	0,00
32	Summe Auszahlungen operative Gebarung	404.300,00	413.300,00	694.370,46
SA1	Saldo (1) Geldfluss aus der operativen Gebarung (31 – 32)	-310.200,00	-323.100,00	-591.338,26
331	Einzahlungen aus der Investitionstätigkeit	0,00	0,00	0,00
3311	Einzahlungen aus der Veräußerung von immateriellem Vermögen	0,00	0,00	0,00
3312	Einzahlungen aus der Veräußerung von Grundstücken und Grundstückeinrichtungen	0,00	0,00	0,00
3313	Einzahlungen aus der Veräußerung von Gebäuden und Bauten	0,00	0,00	0,00
3314	Einzahlungen aus der Veräußerung von technischen Anlagen, Fahrzeugen und Maschinen	0,00	0,00	0,00
3315	Einzahlungen aus der Veräußerung von Amts-, Betriebs- und Geschäftsausstattung	0,00	0,00	0,00
3316	Einzahlungen aus der Veräußerung von Kulturgütern	0,00	0,00	0,00
3317	Einzahlungen aus der Veräußerung von Beteiligungen	0,00	0,00	0,00
3318	Einzahlungen aus der Veräußerung von kofinanzierten Schutzbauten	0,00	0,00	0,00
332	Einzahlungen aus der Rückzahlung von Darlehen sowie gewährten Vorschüssen	0,00	0,00	0,00
3321	Einzahlungen aus Darlehen an Träger des öffentlichen Rechts	0,00	0,00	0,00
3322	Einzahlungen aus Darlehen an Beteiligungen	0,00	0,00	0,00
3323	Einzahlungen aus Darlehen an Unternehmen und Haushalte	0,00	0,00	0,00
3325	Einzahlungen aus Vorschüssen und Anzahlungen	0,00	0,00	0,00
333	Einzahlungen aus Kapitaltransfers	0,00	0,00	16.289,00
3331	Kapitaltransferzahlungen von Trägern des öffentlichen Rechts	0,00	0,00	16.289,00
3332	Kapitaltransferzahlungen von Beteiligungen	0,00	0,00	0,00
3333	Kapitaltransferzahlungen von Unternehmen	0,00	0,00	0,00
3334	Kapitaltransferzahlungen von Haushalten und Organisationen ohne Erwerbscharakter	0,00	0,00	0,00
3335	Kapitaltransferzahlungen vom Ausland	0,00	0,00	0,00
33	Summe Einzahlungen investive Gebarung	0,00	0,00	16.289,00

Unterricht, Erziehung, Sport und Wissenschaft (Gruppe 2)

MVAG	Mittelverwendungs- und aufbringungsgruppen (1. und 2. Ebene)	VA 2026	VA 2025	RA 2024
341	Auszahlungen aus der Investitionstätigkeit	3.000,00	8.000,00	43.688,38
3411	Auszahlungen für den Erwerb von immateriellem Vermögen	0,00	0,00	0,00
3412	Auszahlungen für den Erwerb von Grundstücken und Grundstückseinrichtungen	3.000,00	8.000,00	38.550,97
3413	Auszahlungen für den Erwerb von Gebäuden und Bauten	0,00	0,00	0,00
3414	Auszahlungen für den Erwerb von technischen Anlagen, Fahrzeugen und Maschinen	0,00	0,00	0,00
3415	Auszahlungen für den Erwerb von Amts-, Betriebs- und Geschäftsausstattung	0,00	0,00	5.137,41
3416	Auszahlungen für den Erwerb von Kulturgütern	0,00	0,00	0,00
3417	Auszahlungen für den Erwerb von Beteiligungen	0,00	0,00	0,00
3418	Auszahlungen für den Erwerb von kofinanzierten Schutzbauten	0,00	0,00	0,00
342	Auszahlungen aus der Gewährung von Darlehen sowie gewährten Vorschüssen	0,00	0,00	0,00
3421	Auszahlungen von Darlehen an Träger des öffentlichen Rechts	0,00	0,00	0,00
3422	Auszahlungen von Darlehen an Beteiligungen	0,00	0,00	0,00
3423	Auszahlungen von Darlehen an Unternehmen und Haushalte	0,00	0,00	0,00
3425	Auszahlungen von Vorschüssen und Anzahlungen	0,00	0,00	0,00
343	Auszahlungen aus Kapitaltransfers	0,00	0,00	0,00
3431	Kapitaltransferzahlungen an Träger des öffentlichen Rechts	0,00	0,00	0,00
3432	Kapitaltransferzahlungen an Beteiligungen	0,00	0,00	0,00
3433	Kapitaltransferzahlungen an Unternehmen (Finanzunternehmen)	0,00	0,00	0,00
3434	Kapitaltransferzahlungen an Haushalte und Organisationen ohne Erwerbscharakter	0,00	0,00	0,00
3435	Kapitaltransferzahlungen an das Ausland	0,00	0,00	0,00
34	Summe Auszahlungen investive Gebarung	3.000,00	8.000,00	43.688,38
SA2	Saldo (2) Geldfluss aus der investiven Gebarung (33 – 34)	-3.000,00	-8.000,00	-27.399,38
SA3	Saldo (3) Nettofinanzierungssaldo (Saldo 1 + Saldo 2)	-313.200,00	-331.100,00	-618.737,64
351	Einzahlungen aus der Aufnahme von Finanzschulden	0,00	0,00	0,00
3511	Einzahlungen aus empfangenen Darlehen von öffentlichen Körperschaften und Rechtsträgern	0,00	0,00	0,00
3512	Einzahlungen aus empfangenen Darlehen von Beteiligungen	0,00	0,00	0,00
3513	Einzahlungen aus empfangenen Darlehen von Unternehmen und privaten Haushalten	0,00	0,00	0,00
3514	Einzahlungen aus Finanzschulden (Finanzunternehmen)	0,00	0,00	0,00
3515	Einzahlungen aus Aufnahmen von Leasingverbindlichkeiten	0,00	0,00	0,00
353	Einzahlungen infolge eines Kapitaltausches bei derivativen Finanzinstrumenten mit Grundgeschäft	0,00	0,00	0,00
3530	Einzahlungen infolge eines Kapitaltausches bei derivativen Finanzinstrumenten mit Grundgeschäft	0,00	0,00	0,00
355	Einzahlungen aus dem Abgang von Finanzinstrumenten	0,00	0,00	0,00

Unterricht, Erziehung, Sport und Wissenschaft (Gruppe 2)

MVAG	Mittelverwendungs- und aufbringungsgruppen (1. und 2. Ebene)	VA 2026	VA 2025	RA 2024
3550	Einzahlungen aus dem Abgang von Finanzinstrumenten	0,00	0,00	0,00
35	Summe Einzahlungen aus der Finanzierungstätigkeit	0,00	0,00	0,00
361	Auszahlungen aus der Tilgung von Finanzschulden	0,00	0,00	0,00
3611	Auszahlungen aus empfangenen Darlehen von öffentlichen Körperschaften und Rechtsträgern	0,00	0,00	0,00
3612	Auszahlungen aus empfangenen Darlehen von Beteiligungen	0,00	0,00	0,00
3613	Auszahlungen aus empfangenen Darlehen von Unternehmen und privaten Haushalten	0,00	0,00	0,00
3614	Auszahlungen aus Finanzschulden	0,00	0,00	0,00
3615	Auszahlungen aus Rückzahlungen von Leasingverbindlichkeiten	0,00	0,00	0,00
363	Auszahlungen infolge eines Kapitaltausches bei derivativen Finanzinstrumenten mit Grundgeschäft	0,00	0,00	0,00
3630	Auszahlungen infolge eines Kapitaltausches bei derivativen Finanzinstrumenten mit Grundgeschäft	0,00	0,00	0,00
365	Auszahlungen für den Erwerb von Finanzinstrumenten	0,00	0,00	0,00
3650	Auszahlungen für den Erwerb von Finanzinstrumenten	0,00	0,00	0,00
36	Summe Auszahlungen aus der Finanzierungstätigkeit	0,00	0,00	0,00
SA4	Saldo (4) Geldfluss aus der Finanzierungstätigkeit (35 – 36)	0,00	0,00	0,00
SA5	Saldo (5) Geldfluss aus der voranschlagswirksamen Gebarung (Saldo 3 + Saldo 4)	-313.200,00	-331.100,00	-618.737,64

Kunst, Kultur und Kultus (Gruppe 3)

MVAG	Mittelverwendungs- und aufbringungsgruppen (1. und 2. Ebene)	VA 2026	VA 2025	RA 2024
311	Einzahlungen aus operativer Verwaltungstätigkeit	500,00	500,00	420,00
3111	Einzahlungen aus eigenen Abgaben	0,00	0,00	0,00
3112	Einzahlungen aus Ertragsanteilen	0,00	0,00	0,00
3113	Einzahlungen aus Gebühren	0,00	0,00	0,00
3114	Einzahlungen aus Leistungen	500,00	500,00	420,00
3115	Einzahlungen aus Besitz und wirtschaftlicher Tätigkeit	0,00	0,00	0,00
3116	Einzahlungen aus Veräußerung von geringwertigen Wirtschaftsgütern (GWG) und sonstige Einzahlungen	0,00	0,00	0,00
312	Einzahlungen aus Transfers	0,00	0,00	2.058,00
3121	Transferzahlungen von Trägern des öffentlichen Rechts	0,00	0,00	2.058,00
3122	Transferzahlungen von Beteiligungen	0,00	0,00	0,00
3123	Transferzahlungen von Unternehmen (inkl. Finanzunternehmen)	0,00	0,00	0,00
3124	Transferzahlungen von Haushalten und Organisationen ohne Erwerbscharakter	0,00	0,00	0,00
3125	Transferzahlungen vom Ausland	0,00	0,00	0,00
3126	Investitions- und Tilgungszuschüsse zwischen Unternehmungen und Betrieben der Gebietskörperschaft und der Gebietskörperschaft	0,00	0,00	0,00
313	Einzahlungen aus Finanzerträgen	0,00	0,00	0,00
3131	Einzahlungen aus Zinserträgen	0,00	0,00	0,00
3132	Einzahlungen aus Zinsen aus derivativen Finanzinstrumenten mit und ohne Grundgeschäft	0,00	0,00	0,00
3133	Einzahlungen aus Gewinnentnahmen von marktbestimmten Betrieben	0,00	0,00	0,00
3134	Sonstige Einzahlungen aus Finanzerträgen	0,00	0,00	0,00
3135	Einzahlungen aus Dividenden/Gewinnausschüttungen	0,00	0,00	0,00
31	Summe Einzahlungen operative Gebarung	500,00	500,00	2.478,00
321	Auszahlungen aus Personalaufwand	0,00	0,00	0,00
3211	Auszahlungen für Personalaufwand (Bezüge, Nebengebühren, und Mehrleistungsvergütungen)	0,00	0,00	0,00
3212	Auszahlungen für gesetzliche und freiwillige Sozialaufwendungen	0,00	0,00	0,00
3213	Auszahlungen aus sonstigem Personalaufwand	0,00	0,00	0,00
322	Auszahlungen aus Sachaufwand	24.900,00	20.300,00	28.578,45
3221	Auszahlungen für Gebrauchs- und Verbrauchsgüter, Handelswaren	1.400,00	1.400,00	1.400,00
3222	Auszahlungen für Verwaltungs- und Betriebsaufwand	1.900,00	1.800,00	1.757,12
3223	Auszahlungen für Leasing- und Mietaufwand	0,00	0,00	0,00
3224	Auszahlungen für Instandhaltung	0,00	0,00	0,00
3225	Sonstige Auszahlungen aus Sachaufwand	21.600,00	17.100,00	25.421,33
3226	Auszahlungen aus der Inanspruchnahme von Haftungen	0,00	0,00	0,00
323	Auszahlungen aus Transfers	4.700,00	4.700,00	5.833,64
3231	Transferzahlungen an Träger des öffentlichen Rechts	0,00	0,00	0,00

Kunst, Kultur und Kultus (Gruppe 3)

MVAG	Mittelverwendungs- und aufbringungsgruppen (1. und 2. Ebene)	VA 2026	VA 2025	RA 2024
3232	Transferzahlungen an Beteiligungen	0,00	0,00	0,00
3233	Transferzahlungen an Unternehmen (inkl. Finanzunternehmen)	0,00	0,00	0,00
3234	Transferzahlungen an Haushalte und Organisationen ohne Erwerbscharakter	4.700,00	4.700,00	5.833,64
3235	Transferzahlungen an das Ausland	0,00	0,00	0,00
3236	Investitions- und Tilgungszuschüsse zwischen Unternehmungen und Betrieben der Gebietskörperschaft und der Gebietskörperschaft	0,00	0,00	0,00
324	Auszahlungen aus Finanzaufwand	0,00	0,00	0,00
3241	Auszahlungen für Zinsen	0,00	0,00	0,00
3242	Auszahlungen für Zinsen aus derivativen Finanzinstrumenten mit und ohne Grundgeschäft	0,00	0,00	0,00
3243	Auszahlungen aus Gewinnentnahmen von marktbestimmten Betrieben	0,00	0,00	0,00
3244	Sonstige Auszahlungen aus Finanzaufwendungen	0,00	0,00	0,00
32	Summe Auszahlungen operative Gebarung	29.600,00	25.000,00	34.412,09
SA1	Saldo (1) Geldfluss aus der operativen Gebarung (31 – 32)	-29.100,00	-24.500,00	-31.934,09
331	Einzahlungen aus der Investitionstätigkeit	0,00	0,00	0,00
3311	Einzahlungen aus der Veräußerung von immateriellem Vermögen	0,00	0,00	0,00
3312	Einzahlungen aus der Veräußerung von Grundstücken und Grundstückeinrichtungen	0,00	0,00	0,00
3313	Einzahlungen aus der Veräußerung von Gebäuden und Bauten	0,00	0,00	0,00
3314	Einzahlungen aus der Veräußerung von technischen Anlagen, Fahrzeugen und Maschinen	0,00	0,00	0,00
3315	Einzahlungen aus der Veräußerung von Amts-, Betriebs- und Geschäftsausstattung	0,00	0,00	0,00
3316	Einzahlungen aus der Veräußerung von Kulturgütern	0,00	0,00	0,00
3317	Einzahlungen aus der Veräußerung von Beteiligungen	0,00	0,00	0,00
3318	Einzahlungen aus der Veräußerung von kofinanzierten Schutzbauten	0,00	0,00	0,00
332	Einzahlungen aus der Rückzahlung von Darlehen sowie gewährten Vorschüssen	0,00	0,00	0,00
3321	Einzahlungen aus Darlehen an Träger des öffentlichen Rechts	0,00	0,00	0,00
3322	Einzahlungen aus Darlehen an Beteiligungen	0,00	0,00	0,00
3323	Einzahlungen aus Darlehen an Unternehmen und Haushalte	0,00	0,00	0,00
3325	Einzahlungen aus Vorschüssen und Anzahlungen	0,00	0,00	0,00
333	Einzahlungen aus Kapitaltransfers	0,00	0,00	1.850,00
3331	Kapitaltransferzahlungen von Trägern des öffentlichen Rechts	0,00	0,00	1.850,00
3332	Kapitaltransferzahlungen von Beteiligungen	0,00	0,00	0,00
3333	Kapitaltransferzahlungen von Unternehmen	0,00	0,00	0,00
3334	Kapitaltransferzahlungen von Haushalten und Organisationen ohne Erwerbscharakter	0,00	0,00	0,00
3335	Kapitaltransferzahlungen vom Ausland	0,00	0,00	0,00
33	Summe Einzahlungen investive Gebarung	0,00	0,00	1.850,00

Kunst, Kultur und Kultus (Gruppe 3)

MVAG	Mittelverwendungs- und aufbringungsgruppen (1. und 2. Ebene)	VA 2026	VA 2025	RA 2024
341	Auszahlungen aus der Investitionstätigkeit	0,00	0,00	1.422,91
3411	Auszahlungen für den Erwerb von immateriellem Vermögen	0,00	0,00	0,00
3412	Auszahlungen für den Erwerb von Grundstücken und Grundstückseinrichtungen	0,00	0,00	0,00
3413	Auszahlungen für den Erwerb von Gebäuden und Bauten	0,00	0,00	0,00
3414	Auszahlungen für den Erwerb von technischen Anlagen, Fahrzeugen und Maschinen	0,00	0,00	0,00
3415	Auszahlungen für den Erwerb von Amts-, Betriebs- und Geschäftsausstattung	0,00	0,00	0,00
3416	Auszahlungen für den Erwerb von Kulturgütern	0,00	0,00	1.422,91
3417	Auszahlungen für den Erwerb von Beteiligungen	0,00	0,00	0,00
3418	Auszahlungen für den Erwerb von kofinanzierten Schutzbauten	0,00	0,00	0,00
342	Auszahlungen aus der Gewährung von Darlehen sowie gewährten Vorschüssen	0,00	0,00	0,00
3421	Auszahlungen von Darlehen an Träger des öffentlichen Rechts	0,00	0,00	0,00
3422	Auszahlungen von Darlehen an Beteiligungen	0,00	0,00	0,00
3423	Auszahlungen von Darlehen an Unternehmen und Haushalte	0,00	0,00	0,00
3425	Auszahlungen von Vorschüssen und Anzahlungen	0,00	0,00	0,00
343	Auszahlungen aus Kapitaltransfers	0,00	600,00	5.292,00
3431	Kapitaltransferzahlungen an Träger des öffentlichen Rechts	0,00	0,00	0,00
3432	Kapitaltransferzahlungen an Beteiligungen	0,00	0,00	0,00
3433	Kapitaltransferzahlungen an Unternehmen (Finanzunternehmen)	0,00	0,00	0,00
3434	Kapitaltransferzahlungen an Haushalte und Organisationen ohne Erwerbscharakter	0,00	600,00	5.292,00
3435	Kapitaltransferzahlungen an das Ausland	0,00	0,00	0,00
34	Summe Auszahlungen investive Gebarung	0,00	600,00	6.714,91
SA2	Saldo (2) Geldfluss aus der investiven Gebarung (33 – 34)	0,00	-600,00	-4.864,91
SA3	Saldo (3) Nettofinanzierungssaldo (Saldo 1 + Saldo 2)	-29.100,00	-25.100,00	-36.799,00
351	Einzahlungen aus der Aufnahme von Finanzschulden	0,00	0,00	0,00
3511	Einzahlungen aus empfangenen Darlehen von öffentlichen Körperschaften und Rechtsträgern	0,00	0,00	0,00
3512	Einzahlungen aus empfangenen Darlehen von Beteiligungen	0,00	0,00	0,00
3513	Einzahlungen aus empfangenen Darlehen von Unternehmen und privaten Haushalten	0,00	0,00	0,00
3514	Einzahlungen aus Finanzschulden (Finanzunternehmen)	0,00	0,00	0,00
3515	Einzahlungen aus Aufnahmen von Leasingverbindlichkeiten	0,00	0,00	0,00
353	Einzahlungen infolge eines Kapitaltausches bei derivativen Finanzinstrumenten mit Grundgeschäft	0,00	0,00	0,00
3530	Einzahlungen infolge eines Kapitaltausches bei derivativen Finanzinstrumenten mit Grundgeschäft	0,00	0,00	0,00
355	Einzahlungen aus dem Abgang von Finanzinstrumenten	0,00	0,00	0,00

Kunst, Kultur und Kultus (Gruppe 3)

MVAG	Mittelverwendungs- und aufbringungsgruppen (1. und 2. Ebene)	VA 2026	VA 2025	RA 2024
3550	Einzahlungen aus dem Abgang von Finanzinstrumenten	0,00	0,00	0,00
35	Summe Einzahlungen aus der Finanzierungstätigkeit	0,00	0,00	0,00
361	Auszahlungen aus der Tilgung von Finanzschulden	0,00	0,00	0,00
3611	Auszahlungen aus empfangenen Darlehen von öffentlichen Körperschaften und Rechtsträgern	0,00	0,00	0,00
3612	Auszahlungen aus empfangenen Darlehen von Beteiligungen	0,00	0,00	0,00
3613	Auszahlungen aus empfangenen Darlehen von Unternehmen und privaten Haushalten	0,00	0,00	0,00
3614	Auszahlungen aus Finanzschulden	0,00	0,00	0,00
3615	Auszahlungen aus Rückzahlungen von Leasingverbindlichkeiten	0,00	0,00	0,00
363	Auszahlungen infolge eines Kapitaltausches bei derivativen Finanzinstrumenten mit Grundgeschäft	0,00	0,00	0,00
3630	Auszahlungen infolge eines Kapitaltausches bei derivativen Finanzinstrumenten mit Grundgeschäft	0,00	0,00	0,00
365	Auszahlungen für den Erwerb von Finanzinstrumenten	0,00	0,00	0,00
3650	Auszahlungen für den Erwerb von Finanzinstrumenten	0,00	0,00	0,00
36	Summe Auszahlungen aus der Finanzierungstätigkeit	0,00	0,00	0,00
SA4	Saldo (4) Geldfluss aus der Finanzierungstätigkeit (35 – 36)	0,00	0,00	0,00
SA5	Saldo (5) Geldfluss aus der voranschlagswirksamen Gebarung (Saldo 3 + Saldo 4)	-29.100,00	-25.100,00	-36.799,00

Soziale Wohlfahrt und Wohnbauförderung (Gruppe 4)

MVAG	Mittelverwendungs- und aufbringungsgruppen (1. und 2. Ebene)	VA 2026	VA 2025	RA 2024
311	Einzahlungen aus operativer Verwaltungstätigkeit	32.500,00	35.500,00	28.790,89
3111	Einzahlungen aus eigenen Abgaben	0,00	0,00	0,00
3112	Einzahlungen aus Ertragsanteilen	0,00	0,00	0,00
3113	Einzahlungen aus Gebühren	0,00	0,00	0,00
3114	Einzahlungen aus Leistungen	500,00	500,00	0,00
3115	Einzahlungen aus Besitz und wirtschaftlicher Tätigkeit	0,00	0,00	0,00
3116	Einzahlungen aus Veräußerung von geringwertigen Wirtschaftsgütern (GWG) und sonstige Einzahlungen	32.000,00	35.000,00	28.790,89
312	Einzahlungen aus Transfers	400,00	400,00	0,00
3121	Transferzahlungen von Trägern des öffentlichen Rechts	400,00	400,00	0,00
3122	Transferzahlungen von Beteiligungen	0,00	0,00	0,00
3123	Transferzahlungen von Unternehmen (inkl. Finanzunternehmen)	0,00	0,00	0,00
3124	Transferzahlungen von Haushalten und Organisationen ohne Erwerbscharakter	0,00	0,00	0,00
3125	Transferzahlungen vom Ausland	0,00	0,00	0,00
3126	Investitions- und Tilgungszuschüsse zwischen Unternehmungen und Betrieben der Gebietskörperschaft und der Gebietskörperschaft	0,00	0,00	0,00
313	Einzahlungen aus Finanzerträgen	0,00	0,00	0,00
3131	Einzahlungen aus Zinserträgen	0,00	0,00	0,00
3132	Einzahlungen aus Zinsen aus derivativen Finanzinstrumenten mit und ohne Grundgeschäft	0,00	0,00	0,00
3133	Einzahlungen aus Gewinnentnahmen von marktbestimmten Betrieben	0,00	0,00	0,00
3134	Sonstige Einzahlungen aus Finanzerträgen	0,00	0,00	0,00
3135	Einzahlungen aus Dividenden/Gewinnausschüttungen	0,00	0,00	0,00
31	Summe Einzahlungen operative Gebarung	32.900,00	35.900,00	28.790,89
321	Auszahlungen aus Personalaufwand	16.900,00	33.300,00	23.481,14
3211	Auszahlungen für Personalaufwand (Bezüge, Nebengebühren, und Mehrleistungsvergütungen)	13.400,00	26.800,00	18.522,22
3212	Auszahlungen für gesetzliche und freiwillige Sozialaufwendungen	3.500,00	6.500,00	4.958,92
3213	Auszahlungen aus sonstigem Personalaufwand	0,00	0,00	0,00
322	Auszahlungen aus Sachaufwand	45.800,00	48.200,00	42.832,99
3221	Auszahlungen für Gebrauchs- und Verbrauchsgüter, Handelswaren	800,00	800,00	377,53
3222	Auszahlungen für Verwaltungs- und Betriebsaufwand	1.700,00	1.500,00	1.536,57
3223	Auszahlungen für Leasing- und Mietaufwand	0,00	0,00	0,00
3224	Auszahlungen für Instandhaltung	500,00	500,00	568,60
3225	Sonstige Auszahlungen aus Sachaufwand	42.800,00	45.400,00	40.350,29
3226	Auszahlungen aus der Inanspruchnahme von Haftungen	0,00	0,00	0,00
323	Auszahlungen aus Transfers	349.100,00	325.400,00	307.017,00
3231	Transferzahlungen an Träger des öffentlichen Rechts	344.100,00	317.400,00	299.037,00

Soziale Wohlfahrt und Wohnbauförderung (Gruppe 4)

MVAG	Mittelverwendungs- und aufbringungsgruppen (1. und 2. Ebene)	VA 2026	VA 2025	RA 2024
3232	Transferzahlungen an Beteiligungen	0,00	0,00	0,00
3233	Transferzahlungen an Unternehmen (inkl. Finanzunternehmen)	0,00	0,00	0,00
3234	Transferzahlungen an Haushalte und Organisationen ohne Erwerbscharakter	5.000,00	8.000,00	7.980,00
3235	Transferzahlungen an das Ausland	0,00	0,00	0,00
3236	Investitions- und Tilgungszuschüsse zwischen Unternehmungen und Betrieben der Gebietskörperschaft und der Gebietskörperschaft	0,00	0,00	0,00
324	Auszahlungen aus Finanzaufwand	0,00	0,00	0,00
3241	Auszahlungen für Zinsen	0,00	0,00	0,00
3242	Auszahlungen für Zinsen aus derivativen Finanzinstrumenten mit und ohne Grundgeschäft	0,00	0,00	0,00
3243	Auszahlungen aus Gewinnentnahmen von marktbestimmten Betrieben	0,00	0,00	0,00
3244	Sonstige Auszahlungen aus Finanzaufwendungen	0,00	0,00	0,00
32	Summe Auszahlungen operative Gebarung	411.800,00	406.900,00	373.331,13
SA1	Saldo (1) Geldfluss aus der operativen Gebarung (31 – 32)	-378.900,00	-371.000,00	-344.540,24
331	Einzahlungen aus der Investitionstätigkeit	0,00	0,00	0,00
3311	Einzahlungen aus der Veräußerung von immateriellem Vermögen	0,00	0,00	0,00
3312	Einzahlungen aus der Veräußerung von Grundstücken und Grundstückeinrichtungen	0,00	0,00	0,00
3313	Einzahlungen aus der Veräußerung von Gebäuden und Bauten	0,00	0,00	0,00
3314	Einzahlungen aus der Veräußerung von technischen Anlagen, Fahrzeugen und Maschinen	0,00	0,00	0,00
3315	Einzahlungen aus der Veräußerung von Amts-, Betriebs- und Geschäftsausstattung	0,00	0,00	0,00
3316	Einzahlungen aus der Veräußerung von Kulturgütern	0,00	0,00	0,00
3317	Einzahlungen aus der Veräußerung von Beteiligungen	0,00	0,00	0,00
3318	Einzahlungen aus der Veräußerung von kofinanzierten Schutzbauten	0,00	0,00	0,00
332	Einzahlungen aus der Rückzahlung von Darlehen sowie gewährten Vorschüssen	0,00	0,00	0,00
3321	Einzahlungen aus Darlehen an Träger des öffentlichen Rechts	0,00	0,00	0,00
3322	Einzahlungen aus Darlehen an Beteiligungen	0,00	0,00	0,00
3323	Einzahlungen aus Darlehen an Unternehmen und Haushalte	0,00	0,00	0,00
3325	Einzahlungen aus Vorschüssen und Anzahlungen	0,00	0,00	0,00
333	Einzahlungen aus Kapitaltransfers	0,00	0,00	0,00
3331	Kapitaltransferzahlungen von Trägern des öffentlichen Rechts	0,00	0,00	0,00
3332	Kapitaltransferzahlungen von Beteiligungen	0,00	0,00	0,00
3333	Kapitaltransferzahlungen von Unternehmen	0,00	0,00	0,00
3334	Kapitaltransferzahlungen von Haushalten und Organisationen ohne Erwerbscharakter	0,00	0,00	0,00
3335	Kapitaltransferzahlungen vom Ausland	0,00	0,00	0,00
33	Summe Einzahlungen investive Gebarung	0,00	0,00	0,00

Soziale Wohlfahrt und Wohnbauförderung (Gruppe 4)

MVAG	Mittelverwendungs- und aufbringungsgruppen (1. und 2. Ebene)	VA 2026	VA 2025	RA 2024
341	Auszahlungen aus der Investitionstätigkeit	0,00	0,00	0,00
3411	Auszahlungen für den Erwerb von immateriellem Vermögen	0,00	0,00	0,00
3412	Auszahlungen für den Erwerb von Grundstücken und Grundstückseinrichtungen	0,00	0,00	0,00
3413	Auszahlungen für den Erwerb von Gebäuden und Bauten	0,00	0,00	0,00
3414	Auszahlungen für den Erwerb von technischen Anlagen, Fahrzeugen und Maschinen	0,00	0,00	0,00
3415	Auszahlungen für den Erwerb von Amts-, Betriebs- und Geschäftsausstattung	0,00	0,00	0,00
3416	Auszahlungen für den Erwerb von Kulturgütern	0,00	0,00	0,00
3417	Auszahlungen für den Erwerb von Beteiligungen	0,00	0,00	0,00
3418	Auszahlungen für den Erwerb von kofinanzierten Schutzbauten	0,00	0,00	0,00
342	Auszahlungen aus der Gewährung von Darlehen sowie gewährten Vorschüssen	0,00	0,00	0,00
3421	Auszahlungen von Darlehen an Träger des öffentlichen Rechts	0,00	0,00	0,00
3422	Auszahlungen von Darlehen an Beteiligungen	0,00	0,00	0,00
3423	Auszahlungen von Darlehen an Unternehmen und Haushalte	0,00	0,00	0,00
3425	Auszahlungen von Vorschüssen und Anzahlungen	0,00	0,00	0,00
343	Auszahlungen aus Kapitaltransfers	0,00	0,00	0,00
3431	Kapitaltransferzahlungen an Träger des öffentlichen Rechts	0,00	0,00	0,00
3432	Kapitaltransferzahlungen an Beteiligungen	0,00	0,00	0,00
3433	Kapitaltransferzahlungen an Unternehmen (Finanzunternehmen)	0,00	0,00	0,00
3434	Kapitaltransferzahlungen an Haushalte und Organisationen ohne Erwerbscharakter	0,00	0,00	0,00
3435	Kapitaltransferzahlungen an das Ausland	0,00	0,00	0,00
34	Summe Auszahlungen investive Gebarung	0,00	0,00	0,00
SA2	Saldo (2) Geldfluss aus der investiven Gebarung (33 – 34)	0,00	0,00	0,00
SA3	Saldo (3) Nettofinanzierungssaldo (Saldo 1 + Saldo 2)	-378.900,00	-371.000,00	-344.540,24
351	Einzahlungen aus der Aufnahme von Finanzschulden	0,00	0,00	0,00
3511	Einzahlungen aus empfangenen Darlehen von öffentlichen Körperschaften und Rechtsträgern	0,00	0,00	0,00
3512	Einzahlungen aus empfangenen Darlehen von Beteiligungen	0,00	0,00	0,00
3513	Einzahlungen aus empfangenen Darlehen von Unternehmen und privaten Haushalten	0,00	0,00	0,00
3514	Einzahlungen aus Finanzschulden (Finanzunternehmen)	0,00	0,00	0,00
3515	Einzahlungen aus Aufnahmen von Leasingverbindlichkeiten	0,00	0,00	0,00
353	Einzahlungen infolge eines Kapitaltausches bei derivativen Finanzinstrumenten mit Grundgeschäft	0,00	0,00	0,00
3530	Einzahlungen infolge eines Kapitaltausches bei derivativen Finanzinstrumenten mit Grundgeschäft	0,00	0,00	0,00
355	Einzahlungen aus dem Abgang von Finanzinstrumenten	0,00	0,00	0,00

Soziale Wohlfahrt und Wohnbauförderung (Gruppe 4)

MVAG	Mittelverwendungs- und aufbringungsgruppen (1. und 2. Ebene)	VA 2026	VA 2025	RA 2024
3550	Einzahlungen aus dem Abgang von Finanzinstrumenten	0,00	0,00	0,00
35	Summe Einzahlungen aus der Finanzierungstätigkeit	0,00	0,00	0,00
361	Auszahlungen aus der Tilgung von Finanzschulden	0,00	0,00	0,00
3611	Auszahlungen aus empfangenen Darlehen von öffentlichen Körperschaften und Rechtsträgern	0,00	0,00	0,00
3612	Auszahlungen aus empfangenen Darlehen von Beteiligungen	0,00	0,00	0,00
3613	Auszahlungen aus empfangenen Darlehen von Unternehmen und privaten Haushalten	0,00	0,00	0,00
3614	Auszahlungen aus Finanzschulden	0,00	0,00	0,00
3615	Auszahlungen aus Rückzahlungen von Leasingverbindlichkeiten	0,00	0,00	0,00
363	Auszahlungen infolge eines Kapitaltausches bei derivativen Finanzinstrumenten mit Grundgeschäft	0,00	0,00	0,00
3630	Auszahlungen infolge eines Kapitaltausches bei derivativen Finanzinstrumenten mit Grundgeschäft	0,00	0,00	0,00
365	Auszahlungen für den Erwerb von Finanzinstrumenten	0,00	0,00	0,00
3650	Auszahlungen für den Erwerb von Finanzinstrumenten	0,00	0,00	0,00
36	Summe Auszahlungen aus der Finanzierungstätigkeit	0,00	0,00	0,00
SA4	Saldo (4) Geldfluss aus der Finanzierungstätigkeit (35 – 36)	0,00	0,00	0,00
SA5	Saldo (5) Geldfluss aus der voranschlagswirksamen Gebarung (Saldo 3 + Saldo 4)	-378.900,00	-371.000,00	-344.540,24

Gesundheit (Gruppe 5)

MVAG	Mittelverwendungs- und aufbringungsgruppen (1. und 2. Ebene)	VA 2026	VA 2025	RA 2024
311	Einzahlungen aus operativer Verwaltungstätigkeit	6.000,00	15.200,00	19.984,00
3111	Einzahlungen aus eigenen Abgaben	0,00	0,00	0,00
3112	Einzahlungen aus Ertragsanteilen	0,00	0,00	0,00
3113	Einzahlungen aus Gebühren	0,00	0,00	0,00
3114	Einzahlungen aus Leistungen	0,00	0,00	0,00
3115	Einzahlungen aus Besitz und wirtschaftlicher Tätigkeit	0,00	0,00	0,00
3116	Einzahlungen aus Veräußerung von geringwertigen Wirtschaftsgütern (GWG) und sonstige Einzahlungen	6.000,00	15.200,00	19.984,00
312	Einzahlungen aus Transfers	0,00	0,00	0,00
3121	Transferzahlungen von Trägern des öffentlichen Rechts	0,00	0,00	0,00
3122	Transferzahlungen von Beteiligungen	0,00	0,00	0,00
3123	Transferzahlungen von Unternehmen (inkl. Finanzunternehmen)	0,00	0,00	0,00
3124	Transferzahlungen von Haushalten und Organisationen ohne Erwerbscharakter	0,00	0,00	0,00
3125	Transferzahlungen vom Ausland	0,00	0,00	0,00
3126	Investitions- und Tilgungszuschüsse zwischen Unternehmungen und Betrieben der Gebietskörperschaft und der Gebietskörperschaft	0,00	0,00	0,00
313	Einzahlungen aus Finanzerträgen	0,00	0,00	0,00
3131	Einzahlungen aus Zinserträgen	0,00	0,00	0,00
3132	Einzahlungen aus Zinsen aus derivativen Finanzinstrumenten mit und ohne Grundgeschäft	0,00	0,00	0,00
3133	Einzahlungen aus Gewinnentnahmen von marktbestimmten Betrieben	0,00	0,00	0,00
3134	Sonstige Einzahlungen aus Finanzerträgen	0,00	0,00	0,00
3135	Einzahlungen aus Dividenden/Gewinnausschüttungen	0,00	0,00	0,00
31	Summe Einzahlungen operative Gebarung	6.000,00	15.200,00	19.984,00
321	Auszahlungen aus Personalaufwand	0,00	0,00	0,00
3211	Auszahlungen für Personalaufwand (Bezüge, Nebengebühren, und Mehrleistungsvergütungen)	0,00	0,00	0,00
3212	Auszahlungen für gesetzliche und freiwillige Sozialaufwendungen	0,00	0,00	0,00
3213	Auszahlungen aus sonstigem Personalaufwand	0,00	0,00	0,00
322	Auszahlungen aus Sachaufwand	2.000,00	1.800,00	1.606,50
3221	Auszahlungen für Gebrauchs- und Verbrauchsgüter, Handelswaren	0,00	0,00	0,00
3222	Auszahlungen für Verwaltungs- und Betriebsaufwand	0,00	0,00	0,00
3223	Auszahlungen für Leasing- und Mietaufwand	0,00	0,00	0,00
3224	Auszahlungen für Instandhaltung	0,00	0,00	0,00
3225	Sonstige Auszahlungen aus Sachaufwand	2.000,00	1.800,00	1.606,50
3226	Auszahlungen aus der Inanspruchnahme von Haftungen	0,00	0,00	0,00
323	Auszahlungen aus Transfers	346.500,00	322.800,00	303.285,38
3231	Transferzahlungen an Träger des öffentlichen Rechts	329.000,00	306.000,00	287.222,00

Gesundheit (Gruppe 5)

MVAG	Mittelverwendungs- und aufbringungsgruppen (1. und 2. Ebene)	VA 2026	VA 2025	RA 2024
3232	Transferzahlungen an Beteiligungen	0,00	0,00	0,00
3233	Transferzahlungen an Unternehmen (inkl. Finanzunternehmen)	2.500,00	2.200,00	2.407,92
3234	Transferzahlungen an Haushalte und Organisationen ohne Erwerbscharakter	15.000,00	14.600,00	13.655,46
3235	Transferzahlungen an das Ausland	0,00	0,00	0,00
3236	Investitions- und Tilgungszuschüsse zwischen Unternehmungen und Betrieben der Gebietskörperschaft und der Gebietskörperschaft	0,00	0,00	0,00
324	Auszahlungen aus Finanzaufwand	0,00	0,00	0,00
3241	Auszahlungen für Zinsen	0,00	0,00	0,00
3242	Auszahlungen für Zinsen aus derivativen Finanzinstrumenten mit und ohne Grundgeschäft	0,00	0,00	0,00
3243	Auszahlungen aus Gewinnentnahmen von marktbestimmten Betrieben	0,00	0,00	0,00
3244	Sonstige Auszahlungen aus Finanzaufwendungen	0,00	0,00	0,00
32	Summe Auszahlungen operative Gebarung	348.500,00	324.600,00	304.891,88
SA1	Saldo (1) Geldfluss aus der operativen Gebarung (31 – 32)	-342.500,00	-309.400,00	-284.907,88
331	Einzahlungen aus der Investitionstätigkeit	0,00	0,00	0,00
3311	Einzahlungen aus der Veräußerung von immateriellem Vermögen	0,00	0,00	0,00
3312	Einzahlungen aus der Veräußerung von Grundstücken und Grundstückeinrichtungen	0,00	0,00	0,00
3313	Einzahlungen aus der Veräußerung von Gebäuden und Bauten	0,00	0,00	0,00
3314	Einzahlungen aus der Veräußerung von technischen Anlagen, Fahrzeugen und Maschinen	0,00	0,00	0,00
3315	Einzahlungen aus der Veräußerung von Amts-, Betriebs- und Geschäftsausstattung	0,00	0,00	0,00
3316	Einzahlungen aus der Veräußerung von Kulturgütern	0,00	0,00	0,00
3317	Einzahlungen aus der Veräußerung von Beteiligungen	0,00	0,00	0,00
3318	Einzahlungen aus der Veräußerung von kofinanzierten Schutzbauten	0,00	0,00	0,00
332	Einzahlungen aus der Rückzahlung von Darlehen sowie gewährten Vorschüssen	0,00	0,00	0,00
3321	Einzahlungen aus Darlehen an Träger des öffentlichen Rechts	0,00	0,00	0,00
3322	Einzahlungen aus Darlehen an Beteiligungen	0,00	0,00	0,00
3323	Einzahlungen aus Darlehen an Unternehmen und Haushalte	0,00	0,00	0,00
3325	Einzahlungen aus Vorschüssen und Anzahlungen	0,00	0,00	0,00
333	Einzahlungen aus Kapitaltransfers	0,00	0,00	0,00
3331	Kapitaltransferzahlungen von Trägern des öffentlichen Rechts	0,00	0,00	0,00
3332	Kapitaltransferzahlungen von Beteiligungen	0,00	0,00	0,00
3333	Kapitaltransferzahlungen von Unternehmen	0,00	0,00	0,00
3334	Kapitaltransferzahlungen von Haushalten und Organisationen ohne Erwerbscharakter	0,00	0,00	0,00
3335	Kapitaltransferzahlungen vom Ausland	0,00	0,00	0,00
33	Summe Einzahlungen investive Gebarung	0,00	0,00	0,00

Gesundheit (Gruppe 5)

MVAG	Mittelverwendungs- und aufbringungsgruppen (1. und 2. Ebene)	VA 2026	VA 2025	RA 2024
341	Auszahlungen aus der Investitionstätigkeit	0,00	0,00	0,00
3411	Auszahlungen für den Erwerb von immateriellem Vermögen	0,00	0,00	0,00
3412	Auszahlungen für den Erwerb von Grundstücken und Grundstückseinrichtungen	0,00	0,00	0,00
3413	Auszahlungen für den Erwerb von Gebäuden und Bauten	0,00	0,00	0,00
3414	Auszahlungen für den Erwerb von technischen Anlagen, Fahrzeugen und Maschinen	0,00	0,00	0,00
3415	Auszahlungen für den Erwerb von Amts-, Betriebs- und Geschäftsausstattung	0,00	0,00	0,00
3416	Auszahlungen für den Erwerb von Kulturgütern	0,00	0,00	0,00
3417	Auszahlungen für den Erwerb von Beteiligungen	0,00	0,00	0,00
3418	Auszahlungen für den Erwerb von kofinanzierten Schutzbauten	0,00	0,00	0,00
342	Auszahlungen aus der Gewährung von Darlehen sowie gewährten Vorschüssen	0,00	0,00	0,00
3421	Auszahlungen von Darlehen an Träger des öffentlichen Rechts	0,00	0,00	0,00
3422	Auszahlungen von Darlehen an Beteiligungen	0,00	0,00	0,00
3423	Auszahlungen von Darlehen an Unternehmen und Haushalte	0,00	0,00	0,00
3425	Auszahlungen von Vorschüssen und Anzahlungen	0,00	0,00	0,00
343	Auszahlungen aus Kapitaltransfers	0,00	0,00	0,00
3431	Kapitaltransferzahlungen an Träger des öffentlichen Rechts	0,00	0,00	0,00
3432	Kapitaltransferzahlungen an Beteiligungen	0,00	0,00	0,00
3433	Kapitaltransferzahlungen an Unternehmen (Finanzunternehmen)	0,00	0,00	0,00
3434	Kapitaltransferzahlungen an Haushalte und Organisationen ohne Erwerbscharakter	0,00	0,00	0,00
3435	Kapitaltransferzahlungen an das Ausland	0,00	0,00	0,00
34	Summe Auszahlungen investive Gebarung	0,00	0,00	0,00
SA2	Saldo (2) Geldfluss aus der investiven Gebarung (33 – 34)	0,00	0,00	0,00
SA3	Saldo (3) Nettofinanzierungssaldo (Saldo 1 + Saldo 2)	-342.500,00	-309.400,00	-284.907,88
351	Einzahlungen aus der Aufnahme von Finanzschulden	0,00	0,00	0,00
3511	Einzahlungen aus empfangenen Darlehen von öffentlichen Körperschaften und Rechtsträgern	0,00	0,00	0,00
3512	Einzahlungen aus empfangenen Darlehen von Beteiligungen	0,00	0,00	0,00
3513	Einzahlungen aus empfangenen Darlehen von Unternehmen und privaten Haushalten	0,00	0,00	0,00
3514	Einzahlungen aus Finanzschulden (Finanzunternehmen)	0,00	0,00	0,00
3515	Einzahlungen aus Aufnahmen von Leasingverbindlichkeiten	0,00	0,00	0,00
353	Einzahlungen infolge eines Kapitaltausches bei derivativen Finanzinstrumenten mit Grundgeschäft	0,00	0,00	0,00
3530	Einzahlungen infolge eines Kapitaltausches bei derivativen Finanzinstrumenten mit Grundgeschäft	0,00	0,00	0,00
355	Einzahlungen aus dem Abgang von Finanzinstrumenten	0,00	0,00	0,00

Gesundheit (Gruppe 5)

MVAG	Mittelverwendungs- und aufbringungsgruppen (1. und 2. Ebene)	VA 2026	VA 2025	RA 2024
3550	Einzahlungen aus dem Abgang von Finanzinstrumenten	0,00	0,00	0,00
35	Summe Einzahlungen aus der Finanzierungstätigkeit	0,00	0,00	0,00
361	Auszahlungen aus der Tilgung von Finanzschulden	0,00	0,00	0,00
3611	Auszahlungen aus empfangenen Darlehen von öffentlichen Körperschaften und Rechtsträgern	0,00	0,00	0,00
3612	Auszahlungen aus empfangenen Darlehen von Beteiligungen	0,00	0,00	0,00
3613	Auszahlungen aus empfangenen Darlehen von Unternehmen und privaten Haushalten	0,00	0,00	0,00
3614	Auszahlungen aus Finanzschulden	0,00	0,00	0,00
3615	Auszahlungen aus Rückzahlungen von Leasingverbindlichkeiten	0,00	0,00	0,00
363	Auszahlungen infolge eines Kapitaltausches bei derivativen Finanzinstrumenten mit Grundgeschäft	0,00	0,00	0,00
3630	Auszahlungen infolge eines Kapitaltausches bei derivativen Finanzinstrumenten mit Grundgeschäft	0,00	0,00	0,00
365	Auszahlungen für den Erwerb von Finanzinstrumenten	0,00	0,00	0,00
3650	Auszahlungen für den Erwerb von Finanzinstrumenten	0,00	0,00	0,00
36	Summe Auszahlungen aus der Finanzierungstätigkeit	0,00	0,00	0,00
SA4	Saldo (4) Geldfluss aus der Finanzierungstätigkeit (35 – 36)	0,00	0,00	0,00
SA5	Saldo (5) Geldfluss aus der voranschlagswirksamen Gebarung (Saldo 3 + Saldo 4)	-342.500,00	-309.400,00	-284.907,88

Straßen- und Wasserbau, Verkehr (Gruppe 6)

MVAG	Mittelverwendungs- und aufbringungsgruppen (1. und 2. Ebene)	VA 2026	VA 2025	RA 2024
311	Einzahlungen aus operativer Verwaltungstätigkeit	1.394.600,00	1.347.200,00	1.685.905,41
3111	Einzahlungen aus eigenen Abgaben	0,00	0,00	0,00
3112	Einzahlungen aus Ertragsanteilen	0,00	0,00	0,00
3113	Einzahlungen aus Gebühren	0,00	0,00	0,00
3114	Einzahlungen aus Leistungen	1.371.400,00	1.324.300,00	1.668.186,31
3115	Einzahlungen aus Besitz und wirtschaftlicher Tätigkeit	0,00	0,00	0,00
3116	Einzahlungen aus Veräußerung von geringwertigen Wirtschaftsgütern (GWG) und sonstige Einzahlungen	23.200,00	22.900,00	17.719,10
312	Einzahlungen aus Transfers	78.100,00	177.900,00	83.841,58
3121	Transferzahlungen von Trägern des öffentlichen Rechts	28.100,00	150.900,00	72.844,00
3122	Transferzahlungen von Beteiligungen	0,00	0,00	0,00
3123	Transferzahlungen von Unternehmen (inkl. Finanzunternehmen)	0,00	0,00	0,00
3124	Transferzahlungen von Haushalten und Organisationen ohne Erwerbscharakter	50.000,00	27.000,00	10.997,58
3125	Transferzahlungen vom Ausland	0,00	0,00	0,00
3126	Investitions- und Tilgungszuschüsse zwischen Unternehmungen und Betrieben der Gebietskörperschaft und der Gebietskörperschaft	0,00	0,00	0,00
313	Einzahlungen aus Finanzerträgen	0,00	0,00	0,00
3131	Einzahlungen aus Zinserträgen	0,00	0,00	0,00
3132	Einzahlungen aus Zinsen aus derivativen Finanzinstrumenten mit und ohne Grundgeschäft	0,00	0,00	0,00
3133	Einzahlungen aus Gewinnentnahmen von marktbestimmten Betrieben	0,00	0,00	0,00
3134	Sonstige Einzahlungen aus Finanzerträgen	0,00	0,00	0,00
3135	Einzahlungen aus Dividenden/Gewinnausschüttungen	0,00	0,00	0,00
31	Summe Einzahlungen operative Gebarung	1.472.700,00	1.525.100,00	1.769.746,99
321	Auszahlungen aus Personalaufwand	458.300,00	398.200,00	387.644,28
3211	Auszahlungen für Personalaufwand (Bezüge, Nebengebühren, und Mehrleistungsvergütungen)	371.100,00	315.700,00	294.603,24
3212	Auszahlungen für gesetzliche und freiwillige Sozialaufwendungen	85.700,00	81.000,00	90.541,04
3213	Auszahlungen aus sonstigem Personalaufwand	1.500,00	1.500,00	2.500,00
322	Auszahlungen aus Sachaufwand	286.200,00	308.900,00	367.268,02
3221	Auszahlungen für Gebrauchs- und Verbrauchsgüter, Handelswaren	20.800,00	18.700,00	22.930,42
3222	Auszahlungen für Verwaltungs- und Betriebsaufwand	33.000,00	30.700,00	29.674,61
3223	Auszahlungen für Leasing- und Mietaufwand	59.200,00	43.000,00	43.422,78
3224	Auszahlungen für Instandhaltung	57.000,00	52.000,00	71.765,76
3225	Sonstige Auszahlungen aus Sachaufwand	116.200,00	164.500,00	199.474,45
3226	Auszahlungen aus der Inanspruchnahme von Haftungen	0,00	0,00	0,00
323	Auszahlungen aus Transfers	13.100,00	12.500,00	8.998,50
3231	Transferzahlungen an Träger des öffentlichen Rechts	13.100,00	12.500,00	8.998,50

Straßen- und Wasserbau, Verkehr (Gruppe 6)

MVAG	Mittelverwendungs- und aufbringungsgruppen (1. und 2. Ebene)	VA 2026	VA 2025	RA 2024
3232	Transferzahlungen an Beteiligungen	0,00	0,00	0,00
3233	Transferzahlungen an Unternehmen (inkl. Finanzunternehmen)	0,00	0,00	0,00
3234	Transferzahlungen an Haushalte und Organisationen ohne Erwerbscharakter	0,00	0,00	0,00
3235	Transferzahlungen an das Ausland	0,00	0,00	0,00
3236	Investitions- und Tilgungszuschüsse zwischen Unternehmungen und Betrieben der Gebietskörperschaft und der Gebietskörperschaft	0,00	0,00	0,00
324	Auszahlungen aus Finanzaufwand	0,00	0,00	0,00
3241	Auszahlungen für Zinsen	0,00	0,00	0,00
3242	Auszahlungen für Zinsen aus derivativen Finanzinstrumenten mit und ohne Grundgeschäft	0,00	0,00	0,00
3243	Auszahlungen aus Gewinnentnahmen von marktbestimmten Betrieben	0,00	0,00	0,00
3244	Sonstige Auszahlungen aus Finanzaufwendungen	0,00	0,00	0,00
32	Summe Auszahlungen operative Gebarung	757.600,00	719.600,00	763.910,80
SA1	Saldo (1) Geldfluss aus der operativen Gebarung (31 – 32)	715.100,00	805.500,00	1.005.836,19
331	Einzahlungen aus der Investitionstätigkeit	0,00	0,00	0,00
3311	Einzahlungen aus der Veräußerung von immateriellem Vermögen	0,00	0,00	0,00
3312	Einzahlungen aus der Veräußerung von Grundstücken und Grundstückeinrichtungen	0,00	0,00	0,00
3313	Einzahlungen aus der Veräußerung von Gebäuden und Bauten	0,00	0,00	0,00
3314	Einzahlungen aus der Veräußerung von technischen Anlagen, Fahrzeugen und Maschinen	0,00	0,00	0,00
3315	Einzahlungen aus der Veräußerung von Amts-, Betriebs- und Geschäftsausstattung	0,00	0,00	0,00
3316	Einzahlungen aus der Veräußerung von Kulturgütern	0,00	0,00	0,00
3317	Einzahlungen aus der Veräußerung von Beteiligungen	0,00	0,00	0,00
3318	Einzahlungen aus der Veräußerung von kofinanzierten Schutzbauten	0,00	0,00	0,00
332	Einzahlungen aus der Rückzahlung von Darlehen sowie gewährten Vorschüssen	0,00	0,00	0,00
3321	Einzahlungen aus Darlehen an Träger des öffentlichen Rechts	0,00	0,00	0,00
3322	Einzahlungen aus Darlehen an Beteiligungen	0,00	0,00	0,00
3323	Einzahlungen aus Darlehen an Unternehmen und Haushalte	0,00	0,00	0,00
3325	Einzahlungen aus Vorschüssen und Anzahlungen	0,00	0,00	0,00
333	Einzahlungen aus Kapitaltransfers	147.300,00	0,00	10.540,00
3331	Kapitaltransferzahlungen von Trägern des öffentlichen Rechts	147.300,00	0,00	10.540,00
3332	Kapitaltransferzahlungen von Beteiligungen	0,00	0,00	0,00
3333	Kapitaltransferzahlungen von Unternehmen	0,00	0,00	0,00
3334	Kapitaltransferzahlungen von Haushalten und Organisationen ohne Erwerbscharakter	0,00	0,00	0,00
3335	Kapitaltransferzahlungen vom Ausland	0,00	0,00	0,00
33	Summe Einzahlungen investive Gebarung	147.300,00	0,00	10.540,00

Straßen- und Wasserbau, Verkehr (Gruppe 6)

MVAG	Mittelverwendungs- und aufbringungsgruppen (1. und 2. Ebene)	VA 2026	VA 2025	RA 2024
341	Auszahlungen aus der Investitionstätigkeit	274.600,00	1.500,00	39.087,38
3411	Auszahlungen für den Erwerb von immateriellem Vermögen	0,00	0,00	0,00
3412	Auszahlungen für den Erwerb von Grundstücken und Grundstückseinrichtungen	160.000,00	0,00	24.029,15
3413	Auszahlungen für den Erwerb von Gebäuden und Bauten	0,00	0,00	15.058,23
3414	Auszahlungen für den Erwerb von technischen Anlagen, Fahrzeugen und Maschinen	114.600,00	1.500,00	0,00
3415	Auszahlungen für den Erwerb von Amts-, Betriebs- und Geschäftsausstattung	0,00	0,00	0,00
3416	Auszahlungen für den Erwerb von Kulturgütern	0,00	0,00	0,00
3417	Auszahlungen für den Erwerb von Beteiligungen	0,00	0,00	0,00
3418	Auszahlungen für den Erwerb von kofinanzierten Schutzbauten	0,00	0,00	0,00
342	Auszahlungen aus der Gewährung von Darlehen sowie gewährten Vorschüssen	0,00	0,00	0,00
3421	Auszahlungen von Darlehen an Träger des öffentlichen Rechts	0,00	0,00	0,00
3422	Auszahlungen von Darlehen an Beteiligungen	0,00	0,00	0,00
3423	Auszahlungen von Darlehen an Unternehmen und Haushalte	0,00	0,00	0,00
3425	Auszahlungen von Vorschüssen und Anzahlungen	0,00	0,00	0,00
343	Auszahlungen aus Kapitaltransfers	37.500,00	95.000,00	53.631,12
3431	Kapitaltransferzahlungen an Träger des öffentlichen Rechts	37.500,00	95.000,00	53.631,12
3432	Kapitaltransferzahlungen an Beteiligungen	0,00	0,00	0,00
3433	Kapitaltransferzahlungen an Unternehmen (Finanzunternehmen)	0,00	0,00	0,00
3434	Kapitaltransferzahlungen an Haushalte und Organisationen ohne Erwerbscharakter	0,00	0,00	0,00
3435	Kapitaltransferzahlungen an das Ausland	0,00	0,00	0,00
34	Summe Auszahlungen investive Gebarung	312.100,00	96.500,00	92.718,50
SA2	Saldo (2) Geldfluss aus der investiven Gebarung (33 – 34)	-164.800,00	-96.500,00	-82.178,50
SA3	Saldo (3) Nettofinanzierungssaldo (Saldo 1 + Saldo 2)	550.300,00	709.000,00	923.657,69
351	Einzahlungen aus der Aufnahme von Finanzschulden	0,00	0,00	0,00
3511	Einzahlungen aus empfangenen Darlehen von öffentlichen Körperschaften und Rechtsträgern	0,00	0,00	0,00
3512	Einzahlungen aus empfangenen Darlehen von Beteiligungen	0,00	0,00	0,00
3513	Einzahlungen aus empfangenen Darlehen von Unternehmen und privaten Haushalten	0,00	0,00	0,00
3514	Einzahlungen aus Finanzschulden (Finanzunternehmen)	0,00	0,00	0,00
3515	Einzahlungen aus Aufnahmen von Leasingverbindlichkeiten	0,00	0,00	0,00
353	Einzahlungen infolge eines Kapitaltausches bei derivativen Finanzinstrumenten mit Grundgeschäft	0,00	0,00	0,00
3530	Einzahlungen infolge eines Kapitaltausches bei derivativen Finanzinstrumenten mit Grundgeschäft	0,00	0,00	0,00
355	Einzahlungen aus dem Abgang von Finanzinstrumenten	0,00	0,00	0,00

Straßen- und Wasserbau, Verkehr (Gruppe 6)

MVAG	Mittelverwendungs- und aufbringungsgruppen (1. und 2. Ebene)	VA 2026	VA 2025	RA 2024
3550	Einzahlungen aus dem Abgang von Finanzinstrumenten	0,00	0,00	0,00
35	Summe Einzahlungen aus der Finanzierungstätigkeit	0,00	0,00	0,00
361	Auszahlungen aus der Tilgung von Finanzschulden	0,00	0,00	0,00
3611	Auszahlungen aus empfangenen Darlehen von öffentlichen Körperschaften und Rechtsträgern	0,00	0,00	0,00
3612	Auszahlungen aus empfangenen Darlehen von Beteiligungen	0,00	0,00	0,00
3613	Auszahlungen aus empfangenen Darlehen von Unternehmen und privaten Haushalten	0,00	0,00	0,00
3614	Auszahlungen aus Finanzschulden	0,00	0,00	0,00
3615	Auszahlungen aus Rückzahlungen von Leasingverbindlichkeiten	0,00	0,00	0,00
363	Auszahlungen infolge eines Kapitaltausches bei derivativen Finanzinstrumenten mit Grundgeschäft	0,00	0,00	0,00
3630	Auszahlungen infolge eines Kapitaltausches bei derivativen Finanzinstrumenten mit Grundgeschäft	0,00	0,00	0,00
365	Auszahlungen für den Erwerb von Finanzinstrumenten	0,00	0,00	0,00
3650	Auszahlungen für den Erwerb von Finanzinstrumenten	0,00	0,00	0,00
36	Summe Auszahlungen aus der Finanzierungstätigkeit	0,00	0,00	0,00
SA4	Saldo (4) Geldfluss aus der Finanzierungstätigkeit (35 – 36)	0,00	0,00	0,00
SA5	Saldo (5) Geldfluss aus der voranschlagswirksamen Gebarung (Saldo 3 + Saldo 4)	550.300,00	709.000,00	923.657,69

Wirtschaftsförderung (Gruppe 7)

MVAG	Mittelverwendungs- und aufbringungsgruppen (1. und 2. Ebene)	VA 2026	VA 2025	RA 2024
311	Einzahlungen aus operativer Verwaltungstätigkeit	500,00	500,00	10.293,37
3111	Einzahlungen aus eigenen Abgaben	0,00	0,00	0,00
3112	Einzahlungen aus Ertragsanteilen	0,00	0,00	0,00
3113	Einzahlungen aus Gebühren	0,00	0,00	0,00
3114	Einzahlungen aus Leistungen	0,00	0,00	0,00
3115	Einzahlungen aus Besitz und wirtschaftlicher Tätigkeit	0,00	0,00	0,00
3116	Einzahlungen aus Veräußerung von geringwertigen Wirtschaftsgütern (GWG) und sonstige Einzahlungen	500,00	500,00	10.293,37
312	Einzahlungen aus Transfers	50.000,00	50.000,00	70.450,39
3121	Transferzahlungen von Trägern des öffentlichen Rechts	0,00	0,00	0,00
3122	Transferzahlungen von Beteiligungen	0,00	0,00	0,00
3123	Transferzahlungen von Unternehmen (inkl. Finanzunternehmen)	50.000,00	50.000,00	70.450,39
3124	Transferzahlungen von Haushalten und Organisationen ohne Erwerbscharakter	0,00	0,00	0,00
3125	Transferzahlungen vom Ausland	0,00	0,00	0,00
3126	Investitions- und Tilgungszuschüsse zwischen Unternehmungen und Betrieben der Gebietskörperschaft und der Gebietskörperschaft	0,00	0,00	0,00
313	Einzahlungen aus Finanzerträgen	0,00	0,00	0,00
3131	Einzahlungen aus Zinserträgen	0,00	0,00	0,00
3132	Einzahlungen aus Zinsen aus derivativen Finanzinstrumenten mit und ohne Grundgeschäft	0,00	0,00	0,00
3133	Einzahlungen aus Gewinnentnahmen von marktbestimmten Betrieben	0,00	0,00	0,00
3134	Sonstige Einzahlungen aus Finanzerträgen	0,00	0,00	0,00
3135	Einzahlungen aus Dividenden/Gewinnausschüttungen	0,00	0,00	0,00
31	Summe Einzahlungen operative Gebarung	50.500,00	50.500,00	80.743,76
321	Auszahlungen aus Personalaufwand	0,00	0,00	0,00
3211	Auszahlungen für Personalaufwand (Bezüge, Nebengebühren, und Mehrleistungsvergütungen)	0,00	0,00	0,00
3212	Auszahlungen für gesetzliche und freiwillige Sozialaufwendungen	0,00	0,00	0,00
3213	Auszahlungen aus sonstigem Personalaufwand	0,00	0,00	0,00
322	Auszahlungen aus Sachaufwand	155.800,00	127.100,00	102.983,35
3221	Auszahlungen für Gebrauchs- und Verbrauchsgüter, Handelswaren	5.500,00	5.000,00	5.570,41
3222	Auszahlungen für Verwaltungs- und Betriebsaufwand	0,00	0,00	0,00
3223	Auszahlungen für Leasing- und Mietaufwand	6.000,00	5.900,00	5.585,48
3224	Auszahlungen für Instandhaltung	11.700,00	2.000,00	3.328,96
3225	Sonstige Auszahlungen aus Sachaufwand	132.600,00	114.200,00	88.498,50
3226	Auszahlungen aus der Inanspruchnahme von Haftungen	0,00	0,00	0,00
323	Auszahlungen aus Transfers	0,00	0,00	0,00
3231	Transferzahlungen an Träger des öffentlichen Rechts	0,00	0,00	0,00

Wirtschaftsförderung (Gruppe 7)

MVAG	Mittelverwendungs- und aufbringungsgruppen (1. und 2. Ebene)	VA 2026	VA 2025	RA 2024
3232	Transferzahlungen an Beteiligungen	0,00	0,00	0,00
3233	Transferzahlungen an Unternehmen (inkl. Finanzunternehmen)	0,00	0,00	0,00
3234	Transferzahlungen an Haushalte und Organisationen ohne Erwerbscharakter	0,00	0,00	0,00
3235	Transferzahlungen an das Ausland	0,00	0,00	0,00
3236	Investitions- und Tilgungszuschüsse zwischen Unternehmungen und Betrieben der Gebietskörperschaft und der Gebietskörperschaft	0,00	0,00	0,00
324	Auszahlungen aus Finanzaufwand	0,00	0,00	0,00
3241	Auszahlungen für Zinsen	0,00	0,00	0,00
3242	Auszahlungen für Zinsen aus derivativen Finanzinstrumenten mit und ohne Grundgeschäft	0,00	0,00	0,00
3243	Auszahlungen aus Gewinnentnahmen von marktbestimmten Betrieben	0,00	0,00	0,00
3244	Sonstige Auszahlungen aus Finanzaufwendungen	0,00	0,00	0,00
32	Summe Auszahlungen operative Gebarung	155.800,00	127.100,00	102.983,35
SA1	Saldo (1) Geldfluss aus der operativen Gebarung (31 – 32)	-105.300,00	-76.600,00	-22.239,59
331	Einzahlungen aus der Investitionstätigkeit	0,00	0,00	0,00
3311	Einzahlungen aus der Veräußerung von immateriellem Vermögen	0,00	0,00	0,00
3312	Einzahlungen aus der Veräußerung von Grundstücken und Grundstückeinrichtungen	0,00	0,00	0,00
3313	Einzahlungen aus der Veräußerung von Gebäuden und Bauten	0,00	0,00	0,00
3314	Einzahlungen aus der Veräußerung von technischen Anlagen, Fahrzeugen und Maschinen	0,00	0,00	0,00
3315	Einzahlungen aus der Veräußerung von Amts-, Betriebs- und Geschäftsausstattung	0,00	0,00	0,00
3316	Einzahlungen aus der Veräußerung von Kulturgütern	0,00	0,00	0,00
3317	Einzahlungen aus der Veräußerung von Beteiligungen	0,00	0,00	0,00
3318	Einzahlungen aus der Veräußerung von kofinanzierten Schutzbauten	0,00	0,00	0,00
332	Einzahlungen aus der Rückzahlung von Darlehen sowie gewährten Vorschüssen	0,00	0,00	0,00
3321	Einzahlungen aus Darlehen an Träger des öffentlichen Rechts	0,00	0,00	0,00
3322	Einzahlungen aus Darlehen an Beteiligungen	0,00	0,00	0,00
3323	Einzahlungen aus Darlehen an Unternehmen und Haushalte	0,00	0,00	0,00
3325	Einzahlungen aus Vorschüssen und Anzahlungen	0,00	0,00	0,00
333	Einzahlungen aus Kapitaltransfers	0,00	0,00	0,00
3331	Kapitaltransferzahlungen von Trägern des öffentlichen Rechts	0,00	0,00	0,00
3332	Kapitaltransferzahlungen von Beteiligungen	0,00	0,00	0,00
3333	Kapitaltransferzahlungen von Unternehmen	0,00	0,00	0,00
3334	Kapitaltransferzahlungen von Haushalten und Organisationen ohne Erwerbscharakter	0,00	0,00	0,00
3335	Kapitaltransferzahlungen vom Ausland	0,00	0,00	0,00
33	Summe Einzahlungen investive Gebarung	0,00	0,00	0,00

Wirtschaftsförderung (Gruppe 7)

MVAG	Mittelverwendungs- und aufbringungsgruppen (1. und 2. Ebene)	VA 2026	VA 2025	RA 2024
341	Auszahlungen aus der Investitionstätigkeit	0,00	0,00	0,00
3411	Auszahlungen für den Erwerb von immateriellem Vermögen	0,00	0,00	0,00
3412	Auszahlungen für den Erwerb von Grundstücken und Grundstückseinrichtungen	0,00	0,00	0,00
3413	Auszahlungen für den Erwerb von Gebäuden und Bauten	0,00	0,00	0,00
3414	Auszahlungen für den Erwerb von technischen Anlagen, Fahrzeugen und Maschinen	0,00	0,00	0,00
3415	Auszahlungen für den Erwerb von Amts-, Betriebs- und Geschäftsausstattung	0,00	0,00	0,00
3416	Auszahlungen für den Erwerb von Kulturgütern	0,00	0,00	0,00
3417	Auszahlungen für den Erwerb von Beteiligungen	0,00	0,00	0,00
3418	Auszahlungen für den Erwerb von kofinanzierten Schutzbauten	0,00	0,00	0,00
342	Auszahlungen aus der Gewährung von Darlehen sowie gewährten Vorschüssen	0,00	0,00	0,00
3421	Auszahlungen von Darlehen an Träger des öffentlichen Rechts	0,00	0,00	0,00
3422	Auszahlungen von Darlehen an Beteiligungen	0,00	0,00	0,00
3423	Auszahlungen von Darlehen an Unternehmen und Haushalte	0,00	0,00	0,00
3425	Auszahlungen von Vorschüssen und Anzahlungen	0,00	0,00	0,00
343	Auszahlungen aus Kapitaltransfers	0,00	0,00	0,00
3431	Kapitaltransferzahlungen an Träger des öffentlichen Rechts	0,00	0,00	0,00
3432	Kapitaltransferzahlungen an Beteiligungen	0,00	0,00	0,00
3433	Kapitaltransferzahlungen an Unternehmen (Finanzunternehmen)	0,00	0,00	0,00
3434	Kapitaltransferzahlungen an Haushalte und Organisationen ohne Erwerbscharakter	0,00	0,00	0,00
3435	Kapitaltransferzahlungen an das Ausland	0,00	0,00	0,00
34	Summe Auszahlungen investive Gebarung	0,00	0,00	0,00
SA2	Saldo (2) Geldfluss aus der investiven Gebarung (33 – 34)	0,00	0,00	0,00
SA3	Saldo (3) Nettofinanzierungssaldo (Saldo 1 + Saldo 2)	-105.300,00	-76.600,00	-22.239,59
351	Einzahlungen aus der Aufnahme von Finanzschulden	0,00	0,00	0,00
3511	Einzahlungen aus empfangenen Darlehen von öffentlichen Körperschaften und Rechtsträgern	0,00	0,00	0,00
3512	Einzahlungen aus empfangenen Darlehen von Beteiligungen	0,00	0,00	0,00
3513	Einzahlungen aus empfangenen Darlehen von Unternehmen und privaten Haushalten	0,00	0,00	0,00
3514	Einzahlungen aus Finanzschulden (Finanzunternehmen)	0,00	0,00	0,00
3515	Einzahlungen aus Aufnahmen von Leasingverbindlichkeiten	0,00	0,00	0,00
353	Einzahlungen infolge eines Kapitaltausches bei derivativen Finanzinstrumenten mit Grundgeschäft	0,00	0,00	0,00
3530	Einzahlungen infolge eines Kapitaltausches bei derivativen Finanzinstrumenten mit Grundgeschäft	0,00	0,00	0,00
355	Einzahlungen aus dem Abgang von Finanzinstrumenten	0,00	0,00	0,00

Wirtschaftsförderung (Gruppe 7)

MVAG	Mittelverwendungs- und aufbringungsgruppen (1. und 2. Ebene)	VA 2026	VA 2025	RA 2024
3550	Einzahlungen aus dem Abgang von Finanzinstrumenten	0,00	0,00	0,00
35	Summe Einzahlungen aus der Finanzierungstätigkeit	0,00	0,00	0,00
361	Auszahlungen aus der Tilgung von Finanzschulden	0,00	0,00	0,00
3611	Auszahlungen aus empfangenen Darlehen von öffentlichen Körperschaften und Rechtsträgern	0,00	0,00	0,00
3612	Auszahlungen aus empfangenen Darlehen von Beteiligungen	0,00	0,00	0,00
3613	Auszahlungen aus empfangenen Darlehen von Unternehmen und privaten Haushalten	0,00	0,00	0,00
3614	Auszahlungen aus Finanzschulden	0,00	0,00	0,00
3615	Auszahlungen aus Rückzahlungen von Leasingverbindlichkeiten	0,00	0,00	0,00
363	Auszahlungen infolge eines Kapitaltausches bei derivativen Finanzinstrumenten mit Grundgeschäft	0,00	0,00	0,00
3630	Auszahlungen infolge eines Kapitaltausches bei derivativen Finanzinstrumenten mit Grundgeschäft	0,00	0,00	0,00
365	Auszahlungen für den Erwerb von Finanzinstrumenten	0,00	0,00	0,00
3650	Auszahlungen für den Erwerb von Finanzinstrumenten	0,00	0,00	0,00
36	Summe Auszahlungen aus der Finanzierungstätigkeit	0,00	0,00	0,00
SA4	Saldo (4) Geldfluss aus der Finanzierungstätigkeit (35 – 36)	0,00	0,00	0,00
SA5	Saldo (5) Geldfluss aus der voranschlagswirksamen Gebarung (Saldo 3 + Saldo 4)	-105.300,00	-76.600,00	-22.239,59

Dienstleistungen (Gruppe 8)

MVAG	Mittelverwendungs- und aufbringungsgruppen (1. und 2. Ebene)	VA 2026	VA 2025	RA 2024
311	Einzahlungen aus operativer Verwaltungstätigkeit	2.805.000,00	2.819.400,00	2.862.193,93
3111	Einzahlungen aus eigenen Abgaben	8.000,00	8.000,00	23.555,49
3112	Einzahlungen aus Ertragsanteilen	0,00	0,00	0,00
3113	Einzahlungen aus Gebühren	748.100,00	697.500,00	676.730,66
3114	Einzahlungen aus Leistungen	1.729.000,00	1.719.000,00	1.804.678,70
3115	Einzahlungen aus Besitz und wirtschaftlicher Tätigkeit	299.800,00	317.400,00	277.637,78
3116	Einzahlungen aus Veräußerung von geringwertigen Wirtschaftsgütern (GWG) und sonstige Einzahlungen	20.100,00	77.500,00	79.591,30
312	Einzahlungen aus Transfers	805.500,00	603.800,00	967.509,88
3121	Transferzahlungen von Trägern des öffentlichen Rechts	16.500,00	37.300,00	36.509,88
3122	Transferzahlungen von Beteiligungen	0,00	0,00	0,00
3123	Transferzahlungen von Unternehmen (inkl. Finanzunternehmen)	539.000,00	566.500,00	931.000,00
3124	Transferzahlungen von Haushalten und Organisationen ohne Erwerbscharakter	250.000,00	0,00	0,00
3125	Transferzahlungen vom Ausland	0,00	0,00	0,00
3126	Investitions- und Tilgungszuschüsse zwischen Unternehmungen und Betrieben der Gebietskörperschaft und der Gebietskörperschaft	0,00	0,00	0,00
313	Einzahlungen aus Finanzerträgen	46.300,00	6.300,00	86.559,40
3131	Einzahlungen aus Zinserträgen	6.300,00	6.300,00	6.265,00
3132	Einzahlungen aus Zinsen aus derivativen Finanzinstrumenten mit und ohne Grundgeschäft	0,00	0,00	0,00
3133	Einzahlungen aus Gewinnentnahmen von marktbestimmten Betrieben	0,00	0,00	0,00
3134	Sonstige Einzahlungen aus Finanzerträgen	0,00	0,00	0,00
3135	Einzahlungen aus Dividenden/Gewinnausschüttungen	40.000,00	0,00	80.294,40
31	Summe Einzahlungen operative Gebarung	3.656.800,00	3.429.500,00	3.916.263,21
321	Auszahlungen aus Personalaufwand	75.100,00	76.600,00	76.951,02
3211	Auszahlungen für Personalaufwand (Bezüge, Nebengebühren, und Mehrleistungsvergütungen)	59.500,00	60.200,00	57.344,25
3212	Auszahlungen für gesetzliche und freiwillige Sozialaufwendungen	15.600,00	16.400,00	19.606,77
3213	Auszahlungen aus sonstigem Personalaufwand	0,00	0,00	0,00
322	Auszahlungen aus Sachaufwand	2.725.100,00	2.576.900,00	2.678.912,66
3221	Auszahlungen für Gebrauchs- und Verbrauchsgüter, Handelswaren	1.399.500,00	1.379.400,00	1.444.619,61
3222	Auszahlungen für Verwaltungs- und Betriebsaufwand	55.800,00	67.100,00	73.361,46
3223	Auszahlungen für Leasing- und Mietaufwand	33.600,00	31.000,00	32.325,82
3224	Auszahlungen für Instandhaltung	231.400,00	111.300,00	66.145,62
3225	Sonstige Auszahlungen aus Sachaufwand	1.004.800,00	988.100,00	1.062.460,15
3226	Auszahlungen aus der Inanspruchnahme von Haftungen	0,00	0,00	0,00
323	Auszahlungen aus Transfers	26.300,00	24.600,00	24.084,72
3231	Transferzahlungen an Träger des öffentlichen Rechts	26.300,00	24.600,00	24.084,72

Dienstleistungen (Gruppe 8)

MVAG	Mittelverwendungs- und aufbringungsgruppen (1. und 2. Ebene)	VA 2026	VA 2025	RA 2024
3232	Transferzahlungen an Beteiligungen	0,00	0,00	0,00
3233	Transferzahlungen an Unternehmen (inkl. Finanzunternehmen)	0,00	0,00	0,00
3234	Transferzahlungen an Haushalte und Organisationen ohne Erwerbscharakter	0,00	0,00	0,00
3235	Transferzahlungen an das Ausland	0,00	0,00	0,00
3236	Investitions- und Tilgungszuschüsse zwischen Unternehmungen und Betrieben der Gebietskörperschaft und der Gebietskörperschaft	0,00	0,00	0,00
324	Auszahlungen aus Finanzaufwand	104.400,00	127.300,00	142.607,42
3241	Auszahlungen für Zinsen	91.400,00	120.800,00	135.738,40
3242	Auszahlungen für Zinsen aus derivativen Finanzinstrumenten mit und ohne Grundgeschäft	0,00	0,00	0,00
3243	Auszahlungen aus Gewinnentnahmen von marktbestimmten Betrieben	0,00	0,00	0,00
3244	Sonstige Auszahlungen aus Finanzaufwendungen	13.000,00	6.500,00	6.869,02
32	Summe Auszahlungen operative Gebarung	2.930.900,00	2.805.400,00	2.922.555,82
SA1	Saldo (1) Geldfluss aus der operativen Gebarung (31 – 32)	725.900,00	624.100,00	993.707,39
331	Einzahlungen aus der Investitionstätigkeit	0,00	0,00	0,00
3311	Einzahlungen aus der Veräußerung von immateriellem Vermögen	0,00	0,00	0,00
3312	Einzahlungen aus der Veräußerung von Grundstücken und Grundstückeinrichtungen	0,00	0,00	0,00
3313	Einzahlungen aus der Veräußerung von Gebäuden und Bauten	0,00	0,00	0,00
3314	Einzahlungen aus der Veräußerung von technischen Anlagen, Fahrzeugen und Maschinen	0,00	0,00	0,00
3315	Einzahlungen aus der Veräußerung von Amts-, Betriebs- und Geschäftsausstattung	0,00	0,00	0,00
3316	Einzahlungen aus der Veräußerung von Kulturgütern	0,00	0,00	0,00
3317	Einzahlungen aus der Veräußerung von Beteiligungen	0,00	0,00	0,00
3318	Einzahlungen aus der Veräußerung von kofinanzierten Schutzbauten	0,00	0,00	0,00
332	Einzahlungen aus der Rückzahlung von Darlehen sowie gewährten Vorschüssen	0,00	0,00	0,00
3321	Einzahlungen aus Darlehen an Träger des öffentlichen Rechts	0,00	0,00	0,00
3322	Einzahlungen aus Darlehen an Beteiligungen	0,00	0,00	0,00
3323	Einzahlungen aus Darlehen an Unternehmen und Haushalte	0,00	0,00	0,00
3325	Einzahlungen aus Vorschüssen und Anzahlungen	0,00	0,00	0,00
333	Einzahlungen aus Kapitaltransfers	389.500,00	456.300,00	103.557,05
3331	Kapitaltransferzahlungen von Trägern des öffentlichen Rechts	137.000,00	196.200,00	77.863,35
3332	Kapitaltransferzahlungen von Beteiligungen	0,00	0,00	0,00
3333	Kapitaltransferzahlungen von Unternehmen	250.000,00	250.000,00	0,00
3334	Kapitaltransferzahlungen von Haushalten und Organisationen ohne Erwerbscharakter	2.500,00	10.100,00	25.693,70
3335	Kapitaltransferzahlungen vom Ausland	0,00	0,00	0,00
33	Summe Einzahlungen investive Gebarung	389.500,00	456.300,00	103.557,05

Dienstleistungen (Gruppe 8)

MVAG	Mittelverwendungs- und aufbringungsgruppen (1. und 2. Ebene)	VA 2026	VA 2025	RA 2024
341	Auszahlungen aus der Investitionstätigkeit	690.000,00	1.484.700,00	1.782.993,18
3411	Auszahlungen für den Erwerb von immateriellem Vermögen	0,00	21.400,00	0,00
3412	Auszahlungen für den Erwerb von Grundstücken und Grundstückseinrichtungen	340.000,00	731.300,00	716.288,97
3413	Auszahlungen für den Erwerb von Gebäuden und Bauten	350.000,00	732.000,00	1.050.907,21
3414	Auszahlungen für den Erwerb von technischen Anlagen, Fahrzeugen und Maschinen	0,00	0,00	5.250,00
3415	Auszahlungen für den Erwerb von Amts-, Betriebs- und Geschäftsausstattung	0,00	0,00	10.547,00
3416	Auszahlungen für den Erwerb von Kulturgütern	0,00	0,00	0,00
3417	Auszahlungen für den Erwerb von Beteiligungen	0,00	0,00	0,00
3418	Auszahlungen für den Erwerb von kofinanzierten Schutzbauten	0,00	0,00	0,00
342	Auszahlungen aus der Gewährung von Darlehen sowie gewährten Vorschüssen	0,00	0,00	0,00
3421	Auszahlungen von Darlehen an Träger des öffentlichen Rechts	0,00	0,00	0,00
3422	Auszahlungen von Darlehen an Beteiligungen	0,00	0,00	0,00
3423	Auszahlungen von Darlehen an Unternehmen und Haushalte	0,00	0,00	0,00
3425	Auszahlungen von Vorschüssen und Anzahlungen	0,00	0,00	0,00
343	Auszahlungen aus Kapitaltransfers	0,00	0,00	6.304,16
3431	Kapitaltransferzahlungen an Träger des öffentlichen Rechts	0,00	0,00	0,00
3432	Kapitaltransferzahlungen an Beteiligungen	0,00	0,00	0,00
3433	Kapitaltransferzahlungen an Unternehmen (Finanzunternehmen)	0,00	0,00	0,00
3434	Kapitaltransferzahlungen an Haushalte und Organisationen ohne Erwerbscharakter	0,00	0,00	6.304,16
3435	Kapitaltransferzahlungen an das Ausland	0,00	0,00	0,00
34	Summe Auszahlungen investive Gebarung	690.000,00	1.484.700,00	1.789.297,34
SA2	Saldo (2) Geldfluss aus der investiven Gebarung (33 – 34)	-300.500,00	-1.028.400,00	-1.685.740,29
SA3	Saldo (3) Nettofinanzierungssaldo (Saldo 1 + Saldo 2)	425.400,00	-404.300,00	-692.032,90
351	Einzahlungen aus der Aufnahme von Finanzschulden	0,00	0,00	500.000,00
3511	Einzahlungen aus empfangenen Darlehen von öffentlichen Körperschaften und Rechtsträgern	0,00	0,00	0,00
3512	Einzahlungen aus empfangenen Darlehen von Beteiligungen	0,00	0,00	0,00
3513	Einzahlungen aus empfangenen Darlehen von Unternehmen und privaten Haushalten	0,00	0,00	0,00
3514	Einzahlungen aus Finanzschulden (Finanzunternehmen)	0,00	0,00	500.000,00
3515	Einzahlungen aus Aufnahmen von Leasingverbindlichkeiten	0,00	0,00	0,00
353	Einzahlungen infolge eines Kapitaltausches bei derivativen Finanzinstrumenten mit Grundgeschäft	0,00	0,00	0,00
3530	Einzahlungen infolge eines Kapitaltausches bei derivativen Finanzinstrumenten mit Grundgeschäft	0,00	0,00	0,00
355	Einzahlungen aus dem Abgang von Finanzinstrumenten	0,00	0,00	0,00

Dienstleistungen (Gruppe 8)

MVAG	Mittelverwendungs- und aufbringungsgruppen (1. und 2. Ebene)	VA 2026	VA 2025	RA 2024
3550	Einzahlungen aus dem Abgang von Finanzinstrumenten	0,00	0,00	0,00
35	Summe Einzahlungen aus der Finanzierungstätigkeit	0,00	0,00	500.000,00
361	Auszahlungen aus der Tilgung von Finanzschulden	259.500,00	269.500,00	255.073,51
3611	Auszahlungen aus empfangenen Darlehen von öffentlichen Körperschaften und Rechtsträgern	0,00	22.500,00	22.500,00
3612	Auszahlungen aus empfangenen Darlehen von Beteiligungen	0,00	0,00	0,00
3613	Auszahlungen aus empfangenen Darlehen von Unternehmen und privaten Haushalten	0,00	0,00	0,00
3614	Auszahlungen aus Finanzschulden	259.500,00	247.000,00	232.573,51
3615	Auszahlungen aus Rückzahlungen von Leasingverbindlichkeiten	0,00	0,00	0,00
363	Auszahlungen infolge eines Kapitaltausches bei derivativen Finanzinstrumenten mit Grundgeschäft	0,00	0,00	0,00
3630	Auszahlungen infolge eines Kapitaltausches bei derivativen Finanzinstrumenten mit Grundgeschäft	0,00	0,00	0,00
365	Auszahlungen für den Erwerb von Finanzinstrumenten	0,00	0,00	0,00
3650	Auszahlungen für den Erwerb von Finanzinstrumenten	0,00	0,00	0,00
36	Summe Auszahlungen aus der Finanzierungstätigkeit	259.500,00	269.500,00	255.073,51
SA4	Saldo (4) Geldfluss aus der Finanzierungstätigkeit (35 – 36)	-259.500,00	-269.500,00	244.926,49
SA5	Saldo (5) Geldfluss aus der voranschlagswirksamen Gebarung (Saldo 3 + Saldo 4)	165.900,00	-673.800,00	-447.106,41

Finanzwirtschaft (Gruppe 9)

MVAG	Mittelverwendungs- und aufbringungsgruppen (1. und 2. Ebene)	VA 2026	VA 2025	RA 2024
311	Einzahlungen aus operativer Verwaltungstätigkeit	1.555.200,00	1.505.000,00	1.496.548,98
3111	Einzahlungen aus eigenen Abgaben	613.200,00	582.900,00	593.987,52
3112	Einzahlungen aus Ertragsanteilen	942.000,00	922.100,00	902.561,46
3113	Einzahlungen aus Gebühren	0,00	0,00	0,00
3114	Einzahlungen aus Leistungen	0,00	0,00	0,00
3115	Einzahlungen aus Besitz und wirtschaftlicher Tätigkeit	0,00	0,00	0,00
3116	Einzahlungen aus Veräußerung von geringwertigen Wirtschaftsgütern (GWG) und sonstige Einzahlungen	0,00	0,00	0,00
312	Einzahlungen aus Transfers	98.600,00	183.700,00	151.418,00
3121	Transferzahlungen von Trägern des öffentlichen Rechts	98.600,00	183.700,00	151.418,00
3122	Transferzahlungen von Beteiligungen	0,00	0,00	0,00
3123	Transferzahlungen von Unternehmen (inkl. Finanzunternehmen)	0,00	0,00	0,00
3124	Transferzahlungen von Haushalten und Organisationen ohne Erwerbscharakter	0,00	0,00	0,00
3125	Transferzahlungen vom Ausland	0,00	0,00	0,00
3126	Investitions- und Tilgungszuschüsse zwischen Unternehmungen und Betrieben der Gebietskörperschaft und der Gebietskörperschaft	0,00	0,00	0,00
313	Einzahlungen aus Finanzerträgen	1.000,00	2.000,00	8.874,11
3131	Einzahlungen aus Zinserträgen	1.000,00	2.000,00	8.874,11
3132	Einzahlungen aus Zinsen aus derivativen Finanzinstrumenten mit und ohne Grundgeschäft	0,00	0,00	0,00
3133	Einzahlungen aus Gewinnentnahmen von marktbestimmten Betrieben	0,00	0,00	0,00
3134	Sonstige Einzahlungen aus Finanzerträgen	0,00	0,00	0,00
3135	Einzahlungen aus Dividenden/Gewinnausschüttungen	0,00	0,00	0,00
31	Summe Einzahlungen operative Gebarung	1.654.800,00	1.690.700,00	1.656.841,09
321	Auszahlungen aus Personalaufwand	200,00	200,00	287,52
3211	Auszahlungen für Personalaufwand (Bezüge, Nebengebühren, und Mehrleistungsvergütungen)	200,00	200,00	230,40
3212	Auszahlungen für gesetzliche und freiwillige Sozialaufwendungen	0,00	0,00	57,12
3213	Auszahlungen aus sonstigem Personalaufwand	0,00	0,00	0,00
322	Auszahlungen aus Sachaufwand	23.100,00	78.100,00	66.075,21
3221	Auszahlungen für Gebrauchs- und Verbrauchsgüter, Handelswaren	0,00	0,00	0,00
3222	Auszahlungen für Verwaltungs- und Betriebsaufwand	0,00	0,00	0,00
3223	Auszahlungen für Leasing- und Mietaufwand	0,00	0,00	0,00
3224	Auszahlungen für Instandhaltung	0,00	0,00	0,00
3225	Sonstige Auszahlungen aus Sachaufwand	23.100,00	78.100,00	66.075,21
3226	Auszahlungen aus der Inanspruchnahme von Haftungen	0,00	0,00	0,00
323	Auszahlungen aus Transfers	91.400,00	80.400,00	72.247,20
3231	Transferzahlungen an Träger des öffentlichen Rechts	91.400,00	80.400,00	72.247,20

Finanzwirtschaft (Gruppe 9)

MVAG	Mittelverwendungs- und aufbringungsgruppen (1. und 2. Ebene)	VA 2026	VA 2025	RA 2024
3232	Transferzahlungen an Beteiligungen	0,00	0,00	0,00
3233	Transferzahlungen an Unternehmen (inkl. Finanzunternehmen)	0,00	0,00	0,00
3234	Transferzahlungen an Haushalte und Organisationen ohne Erwerbscharakter	0,00	0,00	0,00
3235	Transferzahlungen an das Ausland	0,00	0,00	0,00
3236	Investitions- und Tilgungszuschüsse zwischen Unternehmungen und Betrieben der Gebietskörperschaft und der Gebietskörperschaft	0,00	0,00	0,00
324	Auszahlungen aus Finanzaufwand	17.800,00	11.200,00	7.862,94
3241	Auszahlungen für Zinsen	15.000,00	9.000,00	4.917,93
3242	Auszahlungen für Zinsen aus derivativen Finanzinstrumenten mit und ohne Grundgeschäft	0,00	0,00	0,00
3243	Auszahlungen aus Gewinnentnahmen von marktbestimmten Betrieben	0,00	0,00	0,00
3244	Sonstige Auszahlungen aus Finanzaufwendungen	2.800,00	2.200,00	2.945,01
32	Summe Auszahlungen operative Gebarung	132.500,00	169.900,00	146.472,87
SA1	Saldo (1) Geldfluss aus der operativen Gebarung (31 – 32)	1.522.300,00	1.520.800,00	1.510.368,22
331	Einzahlungen aus der Investitionstätigkeit	0,00	0,00	0,00
3311	Einzahlungen aus der Veräußerung von immateriellem Vermögen	0,00	0,00	0,00
3312	Einzahlungen aus der Veräußerung von Grundstücken und Grundstückeinrichtungen	0,00	0,00	0,00
3313	Einzahlungen aus der Veräußerung von Gebäuden und Bauten	0,00	0,00	0,00
3314	Einzahlungen aus der Veräußerung von technischen Anlagen, Fahrzeugen und Maschinen	0,00	0,00	0,00
3315	Einzahlungen aus der Veräußerung von Amts-, Betriebs- und Geschäftsausstattung	0,00	0,00	0,00
3316	Einzahlungen aus der Veräußerung von Kulturgütern	0,00	0,00	0,00
3317	Einzahlungen aus der Veräußerung von Beteiligungen	0,00	0,00	0,00
3318	Einzahlungen aus der Veräußerung von kofinanzierten Schutzbauten	0,00	0,00	0,00
332	Einzahlungen aus der Rückzahlung von Darlehen sowie gewährten Vorschüssen	0,00	0,00	0,00
3321	Einzahlungen aus Darlehen an Träger des öffentlichen Rechts	0,00	0,00	0,00
3322	Einzahlungen aus Darlehen an Beteiligungen	0,00	0,00	0,00
3323	Einzahlungen aus Darlehen an Unternehmen und Haushalte	0,00	0,00	0,00
3325	Einzahlungen aus Vorschüssen und Anzahlungen	0,00	0,00	0,00
333	Einzahlungen aus Kapitaltransfers	0,00	0,00	0,00
3331	Kapitaltransferzahlungen von Trägern des öffentlichen Rechts	0,00	0,00	0,00
3332	Kapitaltransferzahlungen von Beteiligungen	0,00	0,00	0,00
3333	Kapitaltransferzahlungen von Unternehmen	0,00	0,00	0,00
3334	Kapitaltransferzahlungen von Haushalten und Organisationen ohne Erwerbscharakter	0,00	0,00	0,00
3335	Kapitaltransferzahlungen vom Ausland	0,00	0,00	0,00
33	Summe Einzahlungen investive Gebarung	0,00	0,00	0,00

Finanzwirtschaft (Gruppe 9)

MVAG	Mittelverwendungs- und aufbringungsgruppen (1. und 2. Ebene)	VA 2026	VA 2025	RA 2024
341	Auszahlungen aus der Investitionstätigkeit	0,00	0,00	0,00
3411	Auszahlungen für den Erwerb von immateriellem Vermögen	0,00	0,00	0,00
3412	Auszahlungen für den Erwerb von Grundstücken und Grundstückseinrichtungen	0,00	0,00	0,00
3413	Auszahlungen für den Erwerb von Gebäuden und Bauten	0,00	0,00	0,00
3414	Auszahlungen für den Erwerb von technischen Anlagen, Fahrzeugen und Maschinen	0,00	0,00	0,00
3415	Auszahlungen für den Erwerb von Amts-, Betriebs- und Geschäftsausstattung	0,00	0,00	0,00
3416	Auszahlungen für den Erwerb von Kulturgütern	0,00	0,00	0,00
3417	Auszahlungen für den Erwerb von Beteiligungen	0,00	0,00	0,00
3418	Auszahlungen für den Erwerb von kofinanzierten Schutzbauten	0,00	0,00	0,00
342	Auszahlungen aus der Gewährung von Darlehen sowie gewährten Vorschüssen	0,00	0,00	0,00
3421	Auszahlungen von Darlehen an Träger des öffentlichen Rechts	0,00	0,00	0,00
3422	Auszahlungen von Darlehen an Beteiligungen	0,00	0,00	0,00
3423	Auszahlungen von Darlehen an Unternehmen und Haushalte	0,00	0,00	0,00
3425	Auszahlungen von Vorschüssen und Anzahlungen	0,00	0,00	0,00
343	Auszahlungen aus Kapitaltransfers	0,00	0,00	0,00
3431	Kapitaltransferzahlungen an Träger des öffentlichen Rechts	0,00	0,00	0,00
3432	Kapitaltransferzahlungen an Beteiligungen	0,00	0,00	0,00
3433	Kapitaltransferzahlungen an Unternehmen (Finanzunternehmen)	0,00	0,00	0,00
3434	Kapitaltransferzahlungen an Haushalte und Organisationen ohne Erwerbscharakter	0,00	0,00	0,00
3435	Kapitaltransferzahlungen an das Ausland	0,00	0,00	0,00
34	Summe Auszahlungen investive Gebarung	0,00	0,00	0,00
SA2	Saldo (2) Geldfluss aus der investiven Gebarung (33 – 34)	0,00	0,00	0,00
SA3	Saldo (3) Nettofinanzierungssaldo (Saldo 1 + Saldo 2)	1.522.300,00	1.520.800,00	1.510.368,22
351	Einzahlungen aus der Aufnahme von Finanzschulden	0,00	0,00	0,00
3511	Einzahlungen aus empfangenen Darlehen von öffentlichen Körperschaften und Rechtsträgern	0,00	0,00	0,00
3512	Einzahlungen aus empfangenen Darlehen von Beteiligungen	0,00	0,00	0,00
3513	Einzahlungen aus empfangenen Darlehen von Unternehmen und privaten Haushalten	0,00	0,00	0,00
3514	Einzahlungen aus Finanzschulden (Finanzunternehmen)	0,00	0,00	0,00
3515	Einzahlungen aus Aufnahmen von Leasingverbindlichkeiten	0,00	0,00	0,00
353	Einzahlungen infolge eines Kapitaltausches bei derivativen Finanzinstrumenten mit Grundgeschäft	0,00	0,00	0,00
3530	Einzahlungen infolge eines Kapitaltausches bei derivativen Finanzinstrumenten mit Grundgeschäft	0,00	0,00	0,00
355	Einzahlungen aus dem Abgang von Finanzinstrumenten	0,00	0,00	0,00

Finanzwirtschaft (Gruppe 9)

MVAG	Mittelverwendungs- und aufbringungsgruppen (1. und 2. Ebene)	VA 2026	VA 2025	RA 2024
3550	Einzahlungen aus dem Abgang von Finanzinstrumenten	0,00	0,00	0,00
35	Summe Einzahlungen aus der Finanzierungstätigkeit	0,00	0,00	0,00
361	Auszahlungen aus der Tilgung von Finanzschulden	0,00	0,00	0,00
3611	Auszahlungen aus empfangenen Darlehen von öffentlichen Körperschaften und Rechtsträgern	0,00	0,00	0,00
3612	Auszahlungen aus empfangenen Darlehen von Beteiligungen	0,00	0,00	0,00
3613	Auszahlungen aus empfangenen Darlehen von Unternehmen und privaten Haushalten	0,00	0,00	0,00
3614	Auszahlungen aus Finanzschulden	0,00	0,00	0,00
3615	Auszahlungen aus Rückzahlungen von Leasingverbindlichkeiten	0,00	0,00	0,00
363	Auszahlungen infolge eines Kapitaltausches bei derivativen Finanzinstrumenten mit Grundgeschäft	0,00	0,00	0,00
3630	Auszahlungen infolge eines Kapitaltausches bei derivativen Finanzinstrumenten mit Grundgeschäft	0,00	0,00	0,00
365	Auszahlungen für den Erwerb von Finanzinstrumenten	0,00	0,00	0,00
3650	Auszahlungen für den Erwerb von Finanzinstrumenten	0,00	0,00	0,00
36	Summe Auszahlungen aus der Finanzierungstätigkeit	0,00	0,00	0,00
SA4	Saldo (4) Geldfluss aus der Finanzierungstätigkeit (35 – 36)	0,00	0,00	0,00
SA5	Saldo (5) Geldfluss aus der voranschlagswirksamen Gebarung (Saldo 3 + Saldo 4)	1.522.300,00	1.520.800,00	1.510.368,22

Ergebnis- und Finanzierungsvoranschlag Detailnachweis

		MVAG VC QU			Ergebnisvoranschlag			Finanzierungsvoranschlag		
		EH	FH		VA 2026	VA 2025	RA 2024	VA 2026	VA 2025	RA 2024
0 Vertretungskörper und allgemeine Verwaltung										
00	Gewählte Gemeindeorgane									
000	Gewählte Gemeindeorgane									
000000	Gewählte Gemeindeorgane									
Mittelaufbringung (Erträge, Einzahlungen)										
2/000000+868000	Lfd. TZ von priv.HH (Pensionsbeitr. Bgm.)	2124	3124	16	7.800,00	7.500,00	7.257,20	7.800,00	7.500,00	7.257,20
Summe Mittelaufbr.	000 Gewählte Gemeindeorgane				7.800,00	7.500,00	7.257,20	7.800,00	7.500,00	7.257,20
	00 Gewählte Gemeindeorgane				7.800,00	7.500,00	7.257,20	7.800,00	7.500,00	7.257,20
000000	Gewählte Gemeindeorgane									
Mittelverwendung (Aufwendungen, Auszahlungen)										
1/000000-670000	Versicherungen	2222	3222	24	100,00	100,00	127,51	100,00	100,00	127,51
1/000000-721000	Bezüge der Organe	2225	3225	22	97.300,00	94.700,00	97.076,33	97.300,00	94.700,00	97.076,33
1/000000-721100	Reisekosten	2225	3225	22	3.000,00	3.000,00	3.720,19	3.000,00	3.000,00	3.720,19
1/000000-721200	Sitzungsgelder	2225	3225	22	3.700,00	6.000,00	3.542,50	3.700,00	6.000,00	3.542,50
1/000000-728000	Entgelte für sonstige Leistungen	2225	3225		500,00	500,00	300,00	500,00	500,00	300,00
1/000000-729000	Sonstige Ausgaben	2225	3225	24	500,00	500,00	250,00	500,00	500,00	250,00
1/000000-752000	Lfd. Transferz. GV, ausgeschiedene Bgm.	2231	3231	26	8.700,00	8.600,00	9.070,20	8.700,00	8.600,00	9.070,20
1/000000-753000	Beiträge KFG	2231	3231	26	6.600,00	6.200,00	6.234,41	6.600,00	6.200,00	6.234,41
1/000000-753100	Anrechnungsbeitrag Bgm.	2231	3231	26	14.600,00	14.200,00	13.647,04	14.600,00	14.200,00	13.647,04
1/000000-756000	Lfd. TZ an Pensionskassa	2233	3233	27	6.000,00	5.800,00	5.782,68	6.000,00	5.800,00	5.782,68
Summe Mittelverw.	000 Gewählte Gemeindeorgane				141.000,00	139.600,00	139.750,86	141.000,00	139.600,00	139.750,86
	00 Gewählte Gemeindeorgane				141.000,00	139.600,00	139.750,86	141.000,00	139.600,00	139.750,86
Saldo	000 Gewählte Gemeindeorgane				-133.200,00	-132.100,00	-132.493,66	-133.200,00	-132.100,00	-132.493,66
	00 Gewählte Gemeindeorgane				-133.200,00	-132.100,00	-132.493,66	-133.200,00	-132.100,00	-132.493,66

		MVAG		VC QU	Ergebnisvoranschlag			Finanzierungsvoranschlag		
		EH	FH		VA 2026	VA 2025	RA 2024	VA 2026	VA 2025	RA 2024
01	Hauptverwaltung									
010	Zentralamt									
010000	Zentralamt									
Mittelaufbringung (Erträge, Einzahlungen)										
2/010000+811000	Einnahmen aus Vermietung	2115	3115	14	1.700,00	1.700,00	1.851,34	1.700,00	1.700,00	1.851,34
2/010000+811100	Betriebskostenersätze	2115	3115	14	200,00	200,00	180,00	200,00	200,00	180,00
2/010000+813000	Erträge aus der Auflösung von Investitionszuschüssen (Kapitaltransfers)	2127			5.800,00	5.800,00	5.794,54	0,00	0,00	0,00
2/010000+816000	Verwaltungskostenersatz PEB GmbH.	2114	3114	13	8.300,00	8.300,00	8.320,00	8.300,00	8.300,00	8.320,00
2/010000+816010	Kostenbeiträge (Kostenersätze) TVB	2114	3114	13	22.000,00	22.000,00	20.771,35	22.000,00	22.000,00	20.771,35
2/010000+816020	Reinigungskostenersatz Arztordination	2114	3114	13	5.600,00	5.500,00	5.199,96	5.600,00	5.500,00	5.199,96
2/010000+816599	Vergütungen Verwaltungskosten	2114	3114	13	13.900,00	13.200,00	12.667,51	13.900,00	13.200,00	12.667,51
2/010000+817000	Erträge aus der Auflösung von sonstigen Rückstellungen	2117			0,00	0,00	18.382,24	0,00	0,00	0,00
2/010000+829000	Sonstige Einnahmen	2116	3116	18	2.000,00	2.000,00	5.275,36	2.000,00	2.000,00	5.275,36
Summe Mittelaufbr.	010000 Zentralamt				59.500,00	58.700,00	78.442,30	53.700,00	52.900,00	54.265,52
	010 Zentralamt				59.500,00	58.700,00	78.442,30	53.700,00	52.900,00	54.265,52

		MVAG VC QU			Ergebnisvoranschlag			Finanzierungsvoranschlag		
		EH	FH		VA 2026	VA 2025	RA 2024	VA 2026	VA 2025	RA 2024
010000	Zentralamt									
Mittelverwendung (Aufwendungen, Auszahlungen)										
1/010000-042000	Amts-, Betriebs- und Geschäftsausstattung		3415	2 41	0,00	0,00	0,00	17.000,00	500,00	778,58
1/010000-400000	GWG des .Anlagevermögens	2221	3221	23	1.500,00	1.500,00	737,70	1.500,00	1.500,00	737,70
1/010000-451000	Brennstoffe	2221	3221	23	7.000,00	8.500,00	7.179,31	7.000,00	8.500,00	7.179,31
1/010000-454000	Reinigungsmittel	2221	3221	23	500,00	500,00	161,10	500,00	500,00	161,10
1/010000-456000	Schreib-, Zeichen- u. sonst. Büromittel	2221	3221	23	4.000,00	3.500,00	5.229,97	4.000,00	3.500,00	5.145,82
1/010000-457000	Druckwerke, Abo, ...	2221	3221	23	1.600,00	1.500,00	1.221,38	1.600,00	1.500,00	1.221,38
1/010000-500000	Geldbezüge der Beamten der Verwaltung	2211	3211	20	113.000,00	171.000,00	157.926,58	113.000,00	171.000,00	157.926,58
1/010000-510000	Geldbezüge der VB der Verwaltung	2211	3211	20	165.400,00	117.800,00	113.429,42	165.400,00	117.800,00	113.429,42
1/010000-511000	Geldbezüge der VB in handw. Verwendung	2211	3211	20	18.000,00	17.600,00	16.667,72	18.000,00	17.600,00	16.667,72
1/010000-563000	Zulagen (Schreibzulage etc.)	2213	3213	20	1.700,00	1.600,00	1.578,00	1.700,00	1.600,00	1.578,00
1/010000-565000	Mehrleistungsvergütungen	2211	3211	20	10.900,00	10.800,00	13.002,59	10.900,00	10.800,00	13.002,59
1/010000-566000	Zuwendungen aus Anlass von Dienstjubiläen	2212	3212	20	0,00	0,00	7.290,62	0,00	0,00	7.290,62
1/010000-567000	Belohnungen und Geldaushilfen	2213	3213	20	5.000,00	5.000,00	0,00	5.000,00	5.000,00	0,00
1/010000-569000	Sonstige Nebengebühren	2211	3211	20	3.100,00	3.600,00	3.410,17	3.100,00	3.600,00	3.410,17
1/010000-580000	Ausgl.-Fonds f. Familienbeihilfen	2212	3212	20	9.000,00	11.000,00	11.153,64	9.000,00	11.000,00	11.153,64
1/010000-581200	ÖPAG, Dienstgeberanteil	2212	3212	20	1.300,00	1.200,00	985,73	1.300,00	1.200,00	985,73
1/010000-582000	Sonst. DGB zur sozial. Sicherheit	2212	3212	20	48.100,00	40.700,00	39.183,10	48.100,00	40.700,00	39.183,10
1/010000-590000	Freiw. Sozialleistungen (nur Barleist.)	2212	3212	20	5.000,00	1.000,00	12.484,88	5.000,00	1.000,00	12.484,88
1/010000-591000	Dotierung von Rückstellungen für Abfertigungen	2214			1.300,00	700,00	2.187,83	0,00	0,00	0,00
1/010000-592000	Dotierung von Rückstellungen für Jubiläumszuwendungen	2214			1.400,00	600,00	2.155,45	0,00	0,00	0,00
1/010000-593000	Dotierung von Rückstellungen für nicht konsumierte Urlaube	2214			0,00	0,00	4.861,57	0,00	0,00	0,00
1/010000-600000	Strom	2222	3222	24	2.400,00	2.100,00	2.172,05	2.400,00	2.100,00	2.172,05
1/010000-614000	Instandhaltung von Gebäuden	2224	3224	24	400,00	500,00	73,21	700,00	500,00	380,64
1/010000-616000	Instandh. v. Maschinen u. masch. Anlagen	2224	3224	24	500,00	500,00	242,72	500,00	500,00	242,72
1/010000-618000	Instandh. v. sonst .Anl. (Einrichtungen)	2224	3224	24	500,00	500,00	2.147,23	500,00	500,00	2.072,01
1/010000-630000	Postdienste	2222	3222	24	9.000,00	8.000,00	9.443,06	9.000,00	8.000,00	9.235,92
1/010000-631000	Telekommunikationsdienste	2222	3222	24	11.000,00	11.000,00	10.663,93	11.000,00	11.000,00	11.193,90
1/010000-640000	Rechtskosten	2222	3222	24	2.500,00	2.500,00	2.045,04	2.500,00	2.500,00	3.214,97

		MVAG VC QU			Ergebnisvoranschlag			Finanzierungsvoranschlag		
		EH	FH		VA 2026	VA 2025	RA 2024	VA 2026	VA 2025	RA 2024
1/010000-670000	Versicherungen	2222	3222	24	7.800,00	7.000,00	6.979,11	7.800,00	7.000,00	6.979,11
1/010000-680000	Planmäßige Abschreibung	2226			16.700,00	12.400,00	12.428,38	0,00	0,00	0,00
1/010000-700400	Miete Telefonanlage	2223	3223	24	2.400,00	2.200,00	2.346,88	2.400,00	2.200,00	2.535,66
1/010000-700500	Miete und All-In-Vertrag Kopiergerät	2223	3223	24	8.500,00	6.500,00	6.242,80	8.500,00	6.500,00	6.242,80
1/010000-711000	Gebühr Benützung Gemeindevorw. gem. FAG	2225	3225	24	5.200,00	5.000,00	4.865,94	5.200,00	5.000,00	4.865,94
1/010000-720099	Vergütung Bauhof VB II	2225	3225	24	3.200,00	3.000,00	760,77	3.200,00	3.000,00	760,77
1/010000-724000	Reisegebühren	2225	3225	24	3.900,00	2.000,00	2.426,55	3.900,00	2.000,00	2.426,55
1/010000-728000	Entgelte f. Leistungen, Gemdat	2225	3225	24	32.000,00	26.000,00	30.798,99	32.000,00	26.000,00	30.436,42
1/010000-728100	Entg. f. sonst. Leistungen v. Firmen	2225	3225	24	2.500,00	2.500,00	2.824,13	2.500,00	2.500,00	1.056,63
Summe Mittelverw.	010000 Zentralamt				506.300,00	489.800,00	497.307,55	504.200,00	476.600,00	476.152,43
Saldo	010000 Zentralamt				-446.800,00	-431.100,00	-418.865,25	-450.500,00	-423.700,00	-421.886,91
	010 Zentralamt				506.300,00	489.800,00	497.307,55	504.200,00	476.600,00	476.152,43
Saldo	010 Zentralamt				-446.800,00	-431.100,00	-418.865,25	-450.500,00	-423.700,00	-421.886,91
019	Repräsentation									
019000	Repräsentation									
Mittelaufbringung (Erträge, Einzahlungen)										
Summe Mittelaufbr.	019 Repräsentation				0,00	0,00	0,00	0,00	0,00	0,00
	01 Hauptverwaltung				59.500,00	58.700,00	78.442,30	53.700,00	52.900,00	54.265,52
019000	Repräsentation									
Mittelverwendung (Aufwendungen, Auszahlungen)										
1/019000-723000	Amtspauschalien u. Repräsentationsausg.	2225	3225	24	9.200,00	8.000,00	4.591,38	9.200,00	8.000,00	5.091,38
Summe Mittelverw.	019 Repräsentation				9.200,00	8.000,00	4.591,38	9.200,00	8.000,00	5.091,38
	01 Hauptverwaltung				515.500,00	497.800,00	501.898,93	513.400,00	484.600,00	481.243,81
Saldo	019 Repräsentation				-9.200,00	-8.000,00	-4.591,38	-9.200,00	-8.000,00	-5.091,38
	01 Hauptverwaltung				-456.000,00	-439.100,00	-423.456,63	-459.700,00	-431.700,00	-426.978,29
02	Hauptverwaltung									
021	Statistisches Amt									
021000	Volkszählung, stat. Arbeiten									
Mittelaufbringung (Erträge, Einzahlungen)										
2/021000+816000	Bundesbeitrag f. statistische Erhebungen	2114	3114	13	200,00	200,00	240,88	200,00	200,00	240,88
Summe Mittelaufbr.	021 Statistisches Amt				200,00	200,00	240,88	200,00	200,00	240,88

	MVAG	VC	QU	Ergebnisvoranschlag			Finanzierungsvoranschlag			
				EH	FH	VA 2026	VA 2025	RA 2024	VA 2026	VA 2025
021000										
Volkszählung, stat. Arbeiten										
Mittelverwendung (Aufwendungen, Auszahlungen)										
Summe Mittelverw.	021					0,00	0,00	0,00	0,00	0,00
Saldo	021					200,00	200,00	240,88	200,00	240,88
022										
Standesamt										
022000										
Standesamt										
Mittelaufbringung (Erträge, Einzahlungen)										
2/022000+816200						13.000,00	10.200,00	12.800,84	13.000,00	10.200,00
Summe Mittelaufbr.	022					13.000,00	10.200,00	12.800,84	13.000,00	10.200,00
022000										
Standesamt										
Mittelverwendung (Aufwendungen, Auszahlungen)										
1/022000-563000						1.000,00	900,00	940,00	1.000,00	900,00
1/022000-580000						0,00	0,00	34,78	0,00	0,00
1/022000-582000						100,00	100,00	96,82	100,00	100,00
1/022000-729000						2.000,00	2.000,00	1.439,70	2.000,00	2.000,00
Summe Mittelverw.	022					3.100,00	3.000,00	2.511,30	3.100,00	3.000,00
Saldo	022					9.900,00	7.200,00	10.289,54	9.900,00	7.200,00
024										
Wahlamt										
024000										
Wahlamt										
Mittelaufbringung (Erträge, Einzahlungen)										
2/024000+816000						500,00	500,00	1.466,09	500,00	500,00
2/024000+816100						500,00	500,00	0,00	500,00	500,00
Summe Mittelaufbr.	024					1.000,00	1.000,00	1.466,09	1.000,00	1.000,00
024000										
Wahlamt										
Mittelverwendung (Aufwendungen, Auszahlungen)										
1/024000-729000						500,00	500,00	338,74	500,00	500,00
Summe Mittelverw.	024					500,00	500,00	338,74	500,00	500,00
Saldo	024					500,00	500,00	1.127,35	500,00	500,00

		MVAG VC QU			Ergebnisvoranschlag			Finanzierungsvoranschlag		
		EH	FH		VA 2026	VA 2025	RA 2024	VA 2026	VA 2025	RA 2024
025	Staatsbürgerschaft									
025000	Staatsbürgerschaft									
	Mittelaufbringung (Erträge, Einzahlungen)									
2/025000+816000	Kosteners., Staatsbürgerschaftsevidenz	2114	3114	13	500,00	500,00	435,00	500,00	500,00	435,00
2/025000+816200	Beiträge von Gemeinden für Stb.	2114	3114	13	5.200,00	4.500,00	5.118,12	5.200,00	4.500,00	4.681,69
Summe Mittelaufbr.	025 Staatsbürgerschaft				5.700,00	5.000,00	5.553,12	5.700,00	5.000,00	5.116,69
	02 Hauptverwaltung				19.900,00	16.400,00	20.060,93	19.900,00	16.400,00	19.305,65
025000	Staatsbürgerschaft									
	Mittelverwendung (Aufwendungen, Auszahlungen)									
Summe Mittelverw.	025 Staatsbürgerschaft				0,00	0,00	0,00	0,00	0,00	0,00
	02 Hauptverwaltung				3.600,00	3.500,00	2.850,04	3.600,00	3.500,00	2.850,04
Saldo	025 Staatsbürgerschaft				5.700,00	5.000,00	5.553,12	5.700,00	5.000,00	5.116,69
	02 Hauptverwaltung				16.300,00	12.900,00	17.210,89	16.300,00	12.900,00	16.455,61
03	Bauverwaltung									
031	Amt für Raumordnung und Raumplanung									
031000	Amt für Raumordnung und Raumplanung									
	Mittelaufbringung (Erträge, Einzahlungen)									
2/031000+816000	Kostensätze Flächenwidmungsplan	2114	3114	13	500,00	1.000,00	641,50	500,00	1.000,00	641,50
Summe Mittelaufbr.	031 Amt für Raumordnung und Raumplanung				500,00	1.000,00	641,50	500,00	1.000,00	641,50
	03 Bauverwaltung				500,00	1.000,00	641,50	500,00	1.000,00	641,50
031000	Amt für Raumordnung und Raumplanung									
	Mittelverwendung (Aufwendungen, Auszahlungen)									
1/031000-728000	Entgelte f. Leist. v. Einzelpersonen	2225	3225	24	8.000,00	8.000,00	13.440,73	8.000,00	8.000,00	13.440,71
Summe Mittelverw.	031 Amt für Raumordnung und Raumplanung				8.000,00	8.000,00	13.440,73	8.000,00	8.000,00	13.440,71
	03 Bauverwaltung				8.000,00	8.000,00	13.440,73	8.000,00	8.000,00	13.440,71
Saldo	031 Amt für Raumordnung und Raumplanung				-7.500,00	-7.000,00	-12.799,23	-7.500,00	-7.000,00	-12.799,21
	03 Bauverwaltung				-7.500,00	-7.000,00	-12.799,23	-7.500,00	-7.000,00	-12.799,21
06	Sonstige Maßnahmen									
060	Beiträge an Verbände, Vereine oder sonstige Organisationen									
060000	Beiträge an Verb., Vereine u. sonst.Org.									
	Mittelaufbringung (Erträge, Einzahlungen)									
Summe Mittelaufbr.	060 Beiträge an Verbände, Vereine oder sonstige Organisa				0,00	0,00	0,00	0,00	0,00	0,00

		MVAG VC QU			Ergebnisvoranschlag			Finanzierungsvoranschlag		
		EH	FH		VA 2026	VA 2025	RA 2024	VA 2026	VA 2025	RA 2024
060000	Beiträge an Verb., Vereine u. sonst.Org.									
Mittelverwendung (Aufwendungen, Auszahlungen)										
1/060000-670000	Lfd. Transferz., Unfallfürsorge	2222	3222	26	700,00	600,00	0,00	700,00	600,00	0,00
1/060000-726000	Mitgliedsbeiträge	2225	3225	24	3.300,00	3.000,00	2.930,41	3.300,00	3.000,00	2.708,41
1/060000-754000	Lfd. Transferz., Unfallfürsorge	2231	3231	26	0,00	0,00	682,73	0,00	0,00	682,73
Summe Mittelverw.	060 Beiträge an Verbände, Vereine oder sonstige Organisa				4.000,00	3.600,00	3.613,14	4.000,00	3.600,00	3.391,14
Saldo	060 Beiträge an Verbände, Vereine oder sonstige Organisa				-4.000,00	-3.600,00	-3.613,14	-4.000,00	-3.600,00	-3.391,14
061	Sonstige Subventionen									
061000	Sonstige Subventionen									
Mittelaufbringung (Erträge, Einzahlungen)										
Summe Mittelaufbr.	061 Sonstige Subventionen				0,00	0,00	0,00	0,00	0,00	0,00
061000	Sonstige Subventionen									
Mittelverwendung (Aufwendungen, Auszahlungen)										
1/061000-757000	Lfd. Transferz., Spenden	2234	3234	27	25.000,00	20.000,00	28.741,25	25.000,00	20.000,00	31.241,25
Summe Mittelverw.	061 Sonstige Subventionen				25.000,00	20.000,00	28.741,25	25.000,00	20.000,00	31.241,25
Saldo	061 Sonstige Subventionen				-25.000,00	-20.000,00	-28.741,25	-25.000,00	-20.000,00	-31.241,25
062	Ehrungen und Auszeichnungen									
062000	Ehrungen und Auszeichnungen									
Mittelaufbringung (Erträge, Einzahlungen)										
Summe Mittelaufbr.	062 Ehrungen und Auszeichnungen				0,00	0,00	0,00	0,00	0,00	0,00
062000	Ehrungen und Auszeichnungen									
Mittelverwendung (Aufwendungen, Auszahlungen)										
1/062000-413000	Ehrungen - Handelswaren	2221	3221	23	700,00	700,00	503,04	700,00	700,00	503,04
1/062000-768000	Ehrungen - Ehrengaben (Jubiläen)	2234	3234	27	1.500,00	1.500,00	2.750,00	1.500,00	1.500,00	2.650,00
Summe Mittelverw.	062 Ehrungen und Auszeichnungen				2.200,00	2.200,00	3.253,04	2.200,00	2.200,00	3.153,04
Saldo	062 Ehrungen und Auszeichnungen				-2.200,00	-2.200,00	-3.253,04	-2.200,00	-2.200,00	-3.153,04
063	Städtekontakte und Partnerschaften									
063000	Städtekontakte u. Partnerschaften									
Mittelaufbringung (Erträge, Einzahlungen)										
Summe Mittelaufbr.	063000 Städtekontakte u. Partnerschaften				0,00	0,00	0,00	0,00	0,00	0,00

		MVAG VC QU			Ergebnisvoranschlag			Finanzierungsvoranschlag		
		EH	FH		VA 2026	VA 2025	RA 2024	VA 2026	VA 2025	RA 2024
063000	Städtekontakte u. Partnerschaften									
	Mittelverwendung (Aufwendungen, Auszahlungen)									
1/063000-728000	Partnerschaft mit Hallstatt/Deutschland	2225	3225	24	1.500,00	1.500,00	180,00	1.500,00	1.500,00	180,00
Summe Mittelverw.	063000 Städtekontakte u. Partnerschaften				1.500,00	1.500,00	180,00	1.500,00	1.500,00	180,00
Saldo	063000 Städtekontakte u. Partnerschaften				-1.500,00	-1.500,00	-180,00	-1.500,00	-1.500,00	-180,00
063100	Städtekontakte u. Partnerschaften									
	Mittelaufbringung (Erträge, Einzahlungen)									
Summe Mittelaufbr.	063100 Städtekontakte u. Partnerschaften				0,00	0,00	0,00	0,00	0,00	0,00
063100	Städtekontakte u. Partnerschaften									
	Mittelverwendung (Aufwendungen, Auszahlungen)									
1/063100-728000	Städtekontakt Hallstatt in China	2225	3225	24	500,00	500,00	0,00	500,00	500,00	0,00
Summe Mittelverw.	063100 Städtekontakte u. Partnerschaften				500,00	500,00	0,00	500,00	500,00	0,00
Saldo	063100 Städtekontakte u. Partnerschaften				-500,00	-500,00	0,00	-500,00	-500,00	0,00
063300	Städtekontakte u. Partnerschaften									
	Mittelaufbringung (Erträge, Einzahlungen)									
Summe Mittelaufbr.	063300 Städtekontakte u. Partnerschaften				0,00	0,00	0,00	0,00	0,00	0,00
	063 Städtekontakte und Partnerschaften				0,00	0,00	0,00	0,00	0,00	0,00
	06 Sonstige Maßnahmen				0,00	0,00	0,00	0,00	0,00	0,00
063300	Städtekontakte u. Partnerschaften									
	Mittelverwendung (Aufwendungen, Auszahlungen)									
1/063300-728000	Welterbegebiet Hallstatt/Dachstein/SKG	2225	3225	24	1.000,00	1.000,00	91,00	1.000,00	1.000,00	91,00
Summe Mittelverw.	063300 Städtekontakte u. Partnerschaften				1.000,00	1.000,00	91,00	1.000,00	1.000,00	91,00
Saldo	063300 Städtekontakte u. Partnerschaften				-1.000,00	-1.000,00	-91,00	-1.000,00	-1.000,00	-91,00
	063 Städtekontakte und Partnerschaften				3.000,00	3.000,00	271,00	3.000,00	3.000,00	271,00
	06 Sonstige Maßnahmen				34.200,00	28.800,00	35.878,43	34.200,00	28.800,00	38.056,43
Saldo	063 Städtekontakte und Partnerschaften				-3.000,00	-3.000,00	-271,00	-3.000,00	-3.000,00	-271,00
	06 Sonstige Maßnahmen				-34.200,00	-28.800,00	-35.878,43	-34.200,00	-28.800,00	-38.056,43

		MVAG VC QU			Ergebnisvoranschlag			Finanzierungsvoranschlag		
		EH	FH		VA 2026	VA 2025	RA 2024	VA 2026	VA 2025	RA 2024
07	Verfüungsmittel									
070	Verfüungsmittel									
070000	Verfüungsmittel									
Mittelaufbringung (Erträge, Einzahlungen)										
Summe Mittelaufbr.	070	Verfüungsmittel			0,00	0,00	0,00	0,00	0,00	0,00
	07	Verfüungsmittel			0,00	0,00	0,00	0,00	0,00	0,00
070000	Verfüungsmittel									
Mittelverwendung (Aufwendungen, Auszahlungen)										
1/070000-729000	Verfüungsmittel	2225	3225	24	18.400,00	16.000,00	18.613,49	18.400,00	16.000,00	18.727,24
Summe Mittelverw.	070	Verfüungsmittel			18.400,00	16.000,00	18.613,49	18.400,00	16.000,00	18.727,24
	07	Verfüungsmittel			18.400,00	16.000,00	18.613,49	18.400,00	16.000,00	18.727,24
Saldo	070	Verfüungsmittel			-18.400,00	-16.000,00	-18.613,49	-18.400,00	-16.000,00	-18.727,24
	07	Verfüungsmittel			-18.400,00	-16.000,00	-18.613,49	-18.400,00	-16.000,00	-18.727,24
08	Pensionen (soweit nicht aufgeteilt)									
080	Pensionen (soweit nicht aufgeteilt)									
080000	Pensionen (soweit nicht aufgeteilt)									
Mittelaufbringung (Erträge, Einzahlungen)										
2/080000+868000	Lfd. Transferz. von Priv. Haushalten	2124	3124	16	12.700,00	18.600,00	17.482,60	12.700,00	18.600,00	17.482,60
Summe Mittelaufbr.	080	Pensionen (soweit nicht aufgeteilt)			12.700,00	18.600,00	17.482,60	12.700,00	18.600,00	17.482,60
	08	Pensionen (soweit nicht aufgeteilt)			12.700,00	18.600,00	17.482,60	12.700,00	18.600,00	17.482,60
080000	Pensionen (soweit nicht aufgeteilt)									
Mittelverwendung (Aufwendungen, Auszahlungen)										
1/080000-581200	Beitrag ÖPAG Pensionskassen AG	2212	3212	20	3.200,00	4.400,00	4.963,49	3.200,00	4.400,00	4.963,49
1/080000-728000	Pensionen, Verwaltungskostenersatz	2225	3225	24	2.200,00	1.600,00	1.536,00	2.200,00	1.600,00	1.536,00
1/080000-760000	Pensionen und sonstige Ruhebezüge	2234	3234	26	200.000,00	240.000,00	235.923,36	200.000,00	240.000,00	235.923,36
Summe Mittelverw.	080	Pensionen (soweit nicht aufgeteilt)			205.400,00	246.000,00	242.422,85	205.400,00	246.000,00	242.422,85
	08	Pensionen (soweit nicht aufgeteilt)			205.400,00	246.000,00	242.422,85	205.400,00	246.000,00	242.422,85
Saldo	080	Pensionen (soweit nicht aufgeteilt)			-192.700,00	-227.400,00	-224.940,25	-192.700,00	-227.400,00	-224.940,25
	08	Pensionen (soweit nicht aufgeteilt)			-192.700,00	-227.400,00	-224.940,25	-192.700,00	-227.400,00	-224.940,25
09	Personalbetreuung									
091	Personalausbildung und Personalfortbildung									
091000	Personalausbildung und Personalfortbild.									
Mittelaufbringung (Erträge, Einzahlungen)										
Summe Mittelaufbr.	091	Personalausbildung und Personalfortbildung			0,00	0,00	0,00	0,00	0,00	0,00

		MVAG VC QU			Ergebnisvoranschlag			Finanzierungsvoranschlag		
		EH	FH		VA 2026	VA 2025	RA 2024	VA 2026	VA 2025	RA 2024
091000	Personalausbildung und Personalfortbild.									
Mittelverwendung (Aufwendungen, Auszahlungen)										
1/091000-728000	Zahlung v. Kursbeiträgen an Veranstalter	2225	3225	24	5.000,00	5.000,00	7.697,20	5.000,00	5.000,00	7.697,20
Summe Mittelverw.	091 Personalausbildung und Personalfortbildung				5.000,00	5.000,00	7.697,20	5.000,00	5.000,00	7.697,20
Saldo	091 Personalausbildung und Personalfortbildung				-5.000,00	-5.000,00	-7.697,20	-5.000,00	-5.000,00	-7.697,20
094	Gemeinschaftspflege									
094000	Gemeinschaftspflege									
Mittelaufbringung (Erträge, Einzahlungen)										
Summe Mittelaufbr.	094 Gemeinschaftspflege				0,00	0,00	0,00	0,00	0,00	0,00
	09 Personalbetreuung				0,00	0,00	0,00	0,00	0,00	0,00
	0 Vertretungskörper und allgemeine Verwaltung				100.400,00	102.200,00	123.884,53	94.600,00	96.400,00	98.952,47
094000	Gemeinschaftspflege									
Mittelverwendung (Aufwendungen, Auszahlungen)										
1/094000-729000	Sonst. Ausgaben (Förderung Betriebsgem.)	2225	3225	24	900,00	900,00	760,00	900,00	900,00	760,00
1/094000-729100	Sonstige Aufw., Förderung Bedienstete	2225	3225		5.000,00	0,00	0,00	5.000,00	0,00	0,00
Summe Mittelverw.	094 Gemeinschaftspflege				5.900,00	900,00	760,00	5.900,00	900,00	760,00
	09 Personalbetreuung				10.900,00	5.900,00	8.457,20	10.900,00	5.900,00	8.457,20
	0 Vertretungskörper und allgemeine Verwaltung				937.000,00	945.600,00	963.312,53	934.900,00	932.400,00	944.949,14
Saldo	094 Gemeinschaftspflege				-5.900,00	-900,00	-760,00	-5.900,00	-900,00	-760,00
	09 Personalbetreuung				-10.900,00	-5.900,00	-8.457,20	-10.900,00	-5.900,00	-8.457,20
	0 Vertretungskörper und allgemeine Verwaltung				-836.600,00	-843.400,00	-839.428,00	-840.300,00	-836.000,00	-845.996,67

			MVAG	VC	QU	Ergebnisvoranschlag			Finanzierungsvoranschlag		
			EH	FH		VA 2026	VA 2025	RA 2024	VA 2026	VA 2025	RA 2024
1 Öffentliche Ordnung und Sicherheit											
13	Sonderpolizei										
132	Gesundheitspolizei										
132000	Gesundheitspolizei										
Mittelaufbringung (Erträge, Einzahlungen)											
Summe Mittelaufbr.	132	Gesundheitspolizei				0,00	0,00	0,00	0,00	0,00	0,00
132000	Gesundheitspolizei										
Mittelverwendung (Aufwendungen, Auszahlungen)											
1/132000-728000	Entgelte für sonst. Leistungen, Totenb.	2225 3225 24	2.000,00	1.000,00	1.131,53	2.000,00	1.000,00	590,50			
Summe Mittelverw.	132	Gesundheitspolizei	2.000,00	1.000,00	1.131,53	2.000,00	1.000,00	590,50			
Saldo	132	Gesundheitspolizei	-2.000,00	-1.000,00	-1.131,53	-2.000,00	-1.000,00	-590,50			
133	Veterinärpolizei										
133000	Veterinärpolizei										
Mittelaufbringung (Erträge, Einzahlungen)											
2/133000+808000	Erlöse für Hundemarken	2116 3116 16	0,00	0,00	16,00	0,00	0,00	16,00			
Summe Mittelaufbr.	133	Veterinärpolizei	0,00	0,00	16,00	0,00	0,00	16,00			
	13	Sonderpolizei	0,00	0,00	16,00	0,00	0,00	16,00			
133000	Veterinärpolizei										
Mittelverwendung (Aufwendungen, Auszahlungen)											
Summe Mittelverw.	133	Veterinärpolizei	0,00	0,00	0,00	0,00	0,00	0,00			
	13	Sonderpolizei	2.000,00	1.000,00	1.131,53	2.000,00	1.000,00	590,50			
Saldo	133	Veterinärpolizei	0,00	0,00	16,00	0,00	0,00	16,00			
	13	Sonderpolizei	-2.000,00	-1.000,00	-1.115,53	-2.000,00	-1.000,00	-574,50			
16	Feuerwehrwesen										
163	Freiwillige Feuerwehren										
163000	Freiwillige Feuerwehr										
Mittelaufbringung (Erträge, Einzahlungen)											
2/163000+810000	Leistungserlöse, Benützungsgebühren	2114 3114 13	5.000,00	5.000,00	2.444,95	5.000,00	5.000,00	2.444,95			
2/163000+813000	Erträge aus der Auflösung von Investitionszuschüssen (Kapitaltransfers)	2127	19.300,00	19.300,00	19.286,67	0,00	0,00	0,00			
Summe Mittelaufbr.	163000	Freiwillige Feuerwehr	24.300,00	24.300,00	21.731,62	5.000,00	5.000,00	2.444,95			

		MVAG VC QU			Ergebnisvoranschlag			Finanzierungsvoranschlag		
		EH	FH		VA 2026	VA 2025	RA 2024	VA 2026	VA 2025	RA 2024
163000	Freiwillige Feuerwehr									
Mittelverwendung (Aufwendungen, Auszahlungen)										
1/163000-600000	Strom	2222	3222	24	1.500,00	2.000,00	1.971,23	1.500,00	2.000,00	1.971,23
1/163000-631000	Telekommunikationsdienste	2222	3222	24	700,00	700,00	680,56	700,00	700,00	698,44
1/163000-670000	Versicherungen	2222	3222	24	1.700,00	1.000,00	885,09	1.700,00	1.000,00	885,09
1/163000-680000	Planmäßige Abschreibung	2226			37.100,00	36.200,00	36.159,90	0,00	0,00	0,00
1/163000-710000	Öffentl. Abgaben ohne Geb. lt. FAG	2225	3225	24	0,00	0,00	37,05	0,00	0,00	37,05
1/163000-711000	Gebühren Benützung Gemeindeintr. gem. FAG	2225	3225	24	1.900,00	1.800,00	1.790,54	1.900,00	1.800,00	1.790,54
1/163000-728000	Entgelte f. sonst. Lstg. v. Firmen	2225	3225	24	1.500,00	1.500,00	44,46	1.500,00	1.500,00	2.387,99
1/163000-754000	Lfd. Transferzahlung an FF (Subvention)	2231	3231	26	10.000,00	10.000,00	10.000,00	10.000,00	10.000,00	10.000,00
1/163000-754001	Lfd. Transferzahlung an FF (Gebühren)	2231	3231	26	5.000,00	5.000,00	2.444,95	5.000,00	5.000,00	2.444,95
Summe Mittelverw.	163000 Freiwillige Feuerwehr				59.400,00	58.200,00	54.013,78	22.300,00	22.000,00	20.215,29
Saldo	163000 Freiwillige Feuerwehr				-35.100,00	-33.900,00	-32.282,16	-17.300,00	-17.000,00	-17.770,34
163500	Freiwillige Feuerwehr									
Mittelaufbringung (Erträge, Einzahlungen)										
6/163500+871300	Kapitaltransfers aus Gemeinde-Bedarfszuweisungsmitteln	2121	3121	1	139.600,00	0,00	0,00	139.600,00	0,00	0,00
Summe Mittelaufbr.	163500 Freiwillige Feuerwehr				139.600,00	0,00	0,00	139.600,00	0,00	0,00
163500	Freiwillige Feuerwehr									
Mittelverwendung (Aufwendungen, Auszahlungen)										
5/163500-771000	Kapitaltransfers an LFK OÖ.	2231	3431	1	139.600,00	0,00	0,00	139.600,00	0,00	0,00
Summe Mittelverw.	163500 Freiwillige Feuerwehr				139.600,00	0,00	0,00	139.600,00	0,00	0,00
Saldo	163500 Freiwillige Feuerwehr				0,00	0,00	0,00	0,00	0,00	0,00
163600	Freiwillige Feuerwehr									
Mittelaufbringung (Erträge, Einzahlungen)										
6/163600+867000	Transfers von Landesfeuerwehrkommando	2124	3124	1	6.000,00	0,00	0,00	6.000,00	0,00	0,00
6/163600+895000	Entnahmen von allgemeinen Haushaltsrücklagen	2301		1	12.600,00	0,00	0,00	0,00	0,00	0,00
Summe Mittelaufbr.	163600 Freiwillige Feuerwehr				18.600,00	0,00	0,00	6.000,00	0,00	0,00

	MVAG		VC	QU	Ergebnisvoranschlag			Finanzierungsvoranschlag		
	EH	FH			VA 2026	VA 2025	RA 2024	VA 2026	VA 2025	RA 2024
163600	Freiwillige Feuerwehr									
Mittelverwendung (Aufwendungen, Auszahlungen)										
5/163600-020000	Maschinen und maschinelle Anlagen		3414	1	0,00	0,00	0,00	18.600,00	0,00	0,00
Summe Mittelverw.	163600	Freiwillige Feuerwehr			0,00	0,00	0,00	18.600,00	0,00	0,00
Saldo	163600	Freiwillige Feuerwehr			18.600,00	0,00	0,00	-12.600,00	0,00	0,00
163700	Freiwillige Feuerwehr									
Mittelaufbringung (Erträge, Einzahlungen)										
6/163700+862000	Transfers von Gemeinde Obertraun	2121	3121	1	3.200,00	0,00	0,00	3.200,00	0,00	0,00
6/163700+895000	Entnahmen von allgemeinen Haushaltsrücklagen	2301		1	12.600,00	0,00	0,00	0,00	0,00	0,00
Summe Mittelaufbr.	163700	Freiwillige Feuerwehr			15.800,00	0,00	0,00	3.200,00	0,00	0,00
	163	Freiwillige Feuerwehren			198.300,00	24.300,00	21.731,62	153.800,00	5.000,00	2.444,95
	16	Feuerwehrwesen			198.300,00	24.300,00	21.731,62	153.800,00	5.000,00	2.444,95
163700	Freiwillige Feuerwehr									
Mittelverwendung (Aufwendungen, Auszahlungen)										
5/163700-020000	Maschinen und maschinelle Anlagen		3414	1	0,00	0,00	0,00	15.800,00	0,00	0,00
Summe Mittelverw.	163700	Freiwillige Feuerwehr			0,00	0,00	0,00	15.800,00	0,00	0,00
Saldo	163700	Freiwillige Feuerwehr			15.800,00	0,00	0,00	-12.600,00	0,00	0,00
	163	Freiwillige Feuerwehren			199.000,00	58.200,00	54.013,78	196.300,00	22.000,00	20.215,29
	16	Feuerwehrwesen			199.000,00	58.200,00	54.013,78	196.300,00	22.000,00	20.215,29
Saldo	163	Freiwillige Feuerwehren			-700,00	-33.900,00	-32.282,16	-42.500,00	-17.000,00	-17.770,34
	16	Feuerwehrwesen			-700,00	-33.900,00	-32.282,16	-42.500,00	-17.000,00	-17.770,34
17	Katastrophendienst									
170	Allgemeine Angelegenheiten									
170000	Allgemeine Angelegenheiten									
Mittelaufbringung (Erträge, Einzahlungen)										
Summe Mittelaufbr.	170	Allgemeine Angelegenheiten			0,00	0,00	0,00	0,00	0,00	0,00
170000	Allgemeine Angelegenheiten									
Mittelverwendung (Aufwendungen, Auszahlungen)										
1/170000-754000	Bezirksfeuerwehrkommando	2231	3231	26	200,00	100,00	74,50	200,00	100,00	74,50
Summe Mittelverw.	170	Allgemeine Angelegenheiten			200,00	100,00	74,50	200,00	100,00	74,50
Saldo	170	Allgemeine Angelegenheiten			-200,00	-100,00	-74,50	-200,00	-100,00	-74,50

	MVAG	VC	QU	Ergebnisvoranschlag			Finanzierungsvoranschlag			
				EH	FH	VA 2026	VA 2025	RA 2024	VA 2026	VA 2025
179	Sonstige Einrichtungen und Maßnahmen									
179000	Sonstige Einrichtungen und Maßnahmen									
Mittelaufbringung (Erträge, Einzahlungen)										
6/179000+301000										
	Kapitaltransfers von Ländern, LZ		3331	1	0,00	0,00	0,00	0,00	17.500,00	0,00
6/179000+895000										
	Entnahmen von allgemeinen Haushaltsrücklagen		2301	1	0,00	20.800,00	0,00	0,00	0,00	0,00
Summe Mittelaufbr.	179	Sonstige Einrichtungen und Maßnahmen			0,00	20.800,00	0,00	0,00	17.500,00	0,00
	17	Katastrophendienst			0,00	20.800,00	0,00	0,00	17.500,00	0,00
179000	Sonstige Einrichtungen und Maßnahmen									
Mittelverwendung (Aufwendungen, Auszahlungen)										
5/179000-002000										
	Straßen- und Parkplatzbauten		3412	1	40	0,00	0,00	0,00	38.300,00	0,00
1/179000-728000										
	Entgelte für sonstige Leistungen, Katastrophen		2225	3225	24	0,00	0,00	7.482,47	0,00	5.769,95
Summe Mittelverw.	179	Sonstige Einrichtungen und Maßnahmen			0,00	0,00	7.482,47	0,00	38.300,00	5.769,95
	17	Katastrophendienst			200,00	100,00	7.556,97	200,00	38.400,00	5.844,45
Saldo	179	Sonstige Einrichtungen und Maßnahmen			0,00	20.800,00	-7.482,47	0,00	-20.800,00	-5.769,95
	17	Katastrophendienst			-200,00	20.700,00	-7.556,97	-200,00	-20.900,00	-5.844,45
18	Landesverteidigung									
180	Zivilschutz									
180000	Zivilschutz									
Mittelaufbringung (Erträge, Einzahlungen)										
Summe Mittelaufbr.	180	Zivilschutz			0,00	0,00	0,00	0,00	0,00	0,00
	18	Landesverteidigung			0,00	0,00	0,00	0,00	0,00	0,00
	1	Öffentliche Ordnung und Sicherheit			198.300,00	45.100,00	21.747,62	153.800,00	22.500,00	2.460,95
180000	Zivilschutz									
Mittelverwendung (Aufwendungen, Auszahlungen)										
1/180000-757000										
	Lfd.Transferz. Zivilschutzverband		2234	3234	27	200,00	200,00	149,00	200,00	149,00
Summe Mittelverw.	180	Zivilschutz			200,00	200,00	149,00	200,00	200,00	149,00
	18	Landesverteidigung			200,00	200,00	149,00	200,00	200,00	149,00
	1	Öffentliche Ordnung und Sicherheit			201.400,00	59.500,00	62.851,28	198.700,00	61.600,00	26.799,24
Saldo	180	Zivilschutz			-200,00	-200,00	-149,00	-200,00	-200,00	-149,00
	18	Landesverteidigung			-200,00	-200,00	-149,00	-200,00	-200,00	-149,00
	1	Öffentliche Ordnung und Sicherheit			-3.100,00	-14.400,00	-41.103,66	-44.900,00	-39.100,00	-24.338,29

	MVAG	VC	QU	Ergebnisvoranschlag			Finanzierungsvoranschlag			
				EH	FH	VA 2026	VA 2025	RA 2024	VA 2026	VA 2025
2 Unterricht, Erziehung, Sport und Wissenschaft										
21	Allgemeinbildender Unterricht									
211	Volksschulen									
211000	Volksschule									
Mittelaufbringung (Erträge, Einzahlungen)										
2/211000+811000	Miete Volksschule	2115	3115	14	1.700,00	1.700,00	1.840,56	1.700,00	1.700,00	1.840,56
2/211000+811100	Betriebskosten Volksschule	2115	3115	14	700,00	600,00	757,44	700,00	600,00	757,44
2/211000+811110	Betriebskostenersätze, ASKÖ	2115	3115	14	1.800,00	1.800,00	1.816,82	1.800,00	1.800,00	1.816,82
2/211000+811120	Betriebskostenersätze, Musikschule	2115	3115	14	1.500,00	1.500,00	1.533,64	1.500,00	1.500,00	1.533,64
2/211000+813000	Erträge aus der Auflösung von Investitionszuschüssen (Kapitaltransfers)	2127			63.800,00	63.800,00	63.766,54	0,00	0,00	0,00
2/211000+816000	Kostenbeiträge für sonstige Leistungen	2114	3114	13	8.000,00	6.800,00	6.837,38	8.000,00	6.800,00	6.837,38
Summe Mittelaufbr.	211000 Volksschule				77.500,00	76.200,00	76.552,38	13.700,00	12.400,00	12.785,84

		MVAG		VC QU	Ergebnisvoranschlag			Finanzierungsvoranschlag		
		EH	FH		VA 2026	VA 2025	RA 2024	VA 2026	VA 2025	RA 2024
211000	Volksschule									
Mittelverwendung (Aufwendungen, Auszahlungen)										
1/211000-400000	Geringwertige Wirtschaftsgüter (GWG)	2221	3221	23	1.000,00	1.000,00	2.836,54	1.000,00	1.000,00	3.416,25
1/211000-451000	Brennstoffe	2221	3221	23	20.000,00	32.000,00	21.141,98	20.000,00	32.000,00	21.141,98
1/211000-454000	Reinigungsmittel	2221	3221	23	500,00	500,00	444,28	500,00	500,00	444,28
1/211000-456000	Schreib-, Zeichen- u. sonst. Büromittel	2221	3221	23	1.600,00	1.500,00	1.611,21	1.600,00	1.500,00	1.785,67
1/211000-457000	Druckwerke	2221	3221	23	1.100,00	1.100,00	519,15	1.100,00	1.100,00	513,57
1/211000-511000	Geldbezüge der VB in handw. Verwendung	2211	3211	20	23.200,00	22.500,00	21.637,00	23.200,00	22.500,00	21.637,00
1/211000-565000	Mehrleist.Verg./Sauna-Turnsaal	2211	3211	20	1.000,00	1.000,00	963,72	1.000,00	1.000,00	963,72
1/211000-569000	Sonstige Nebengebühren FA-Zulage	2211	3211	20	1.300,00	1.200,00	1.183,80	1.300,00	1.200,00	1.183,80
1/211000-580000	Ausgl.Fonds f. Fam.-Beih.	2212	3212	20	1.000,00	900,00	880,20	1.000,00	900,00	880,20
1/211000-581200	ÖPAG, Dienstgeberanteil	2212	3212	20	300,00	300,00	324,60	300,00	300,00	324,60
1/211000-582000	Sonst. DGB zur sozialen Sicherh.	2212	3212	20	5.300,00	5.100,00	4.951,04	5.300,00	5.100,00	4.951,04
1/211000-590000	Freiwillige Sozialleistungen	2212	3212		0,00	0,00	1.000,00	0,00	0,00	1.000,00
1/211000-591000	Dotierung von Rückstellungen für Abfertigungen	2214			1.200,00	500,00	2.041,54	0,00	0,00	0,00
1/211000-593000	Dotierung von Rückstellungen für nicht konsumierte Urlaube	2214			0,00	0,00	636,86	0,00	0,00	0,00
1/211000-600000	Strom	2222	3222	24	4.000,00	6.000,00	4.600,00	4.000,00	6.000,00	4.600,00
1/211000-618000	Instandhaltg. v. sonst. Anlagen	2224	3224	24	1.500,00	1.500,00	6.596,62	1.500,00	1.500,00	6.528,30
1/211000-631000	Telekommunikationsdienste	2222	3222	24	1.000,00	1.000,00	1.165,94	1.000,00	1.000,00	3.545,11
1/211000-670000	Versicherungen	2222	3222	24	2.800,00	2.700,00	2.658,58	2.800,00	2.700,00	2.658,58
1/211000-680000	Planmäßige Abschreibung	2226			47.400,00	47.100,00	47.101,83	0,00	0,00	0,00
1/211000-700500	Miete und All-In-Vertrag Kopiergerät	2223	3223	24	3.600,00	3.600,00	4.120,93	3.600,00	3.600,00	4.120,93
1/211000-710000	Öffentl. Abgaben ohne Geb. lt. FAG	2225	3225	24	100,00	100,00	97,76	100,00	100,00	97,76
1/211000-711000	Gebühren Benützung Gemeindeinr. gem. FAG	2225	3225	24	15.800,00	14.900,00	14.726,79	15.800,00	14.900,00	14.726,79
1/211000-720099	Vergütung Bauhof VB II	2225	3225	24	1.600,00	1.500,00	15.595,72	1.600,00	1.500,00	15.595,72
1/211000-728000	Entgelte f. sonst. Leistungen v. Firmen	2225	3225	24	2.500,00	2.500,00	2.912,00	2.500,00	2.500,00	3.097,40
1/211000-728500	Entgelte für sonst. Leist., Unterrichtsfilmbeitrag	2225	3225	24	300,00	300,00	276,08	300,00	300,00	276,08
Summe Mittelverw.	211000 Volksschule				138.100,00	148.800,00	160.024,17	89.500,00	101.200,00	113.488,78
Saldo	211000 Volksschule				-60.600,00	-72.600,00	-83.471,79	-75.800,00	-88.800,00	-100.702,94

	MVAG	VC	QU	Ergebnisvoranschlag			Finanzierungsvoranschlag			
				EH	FH	VA 2026	VA 2025	RA 2024	VA 2026	VA 2025
211100	Volksschule - Turnsaal									
Mittelaufbringung (Erträge, Einzahlungen)										
2/211100+811000	Einnahmen Turnsaal	2115	3115	14	45.000,00	42.000,00	56.592,91	45.000,00	42.000,00	56.592,91
2/211100+811001	Mietvorauszahlung HTBLA	2115	3115	14	14.000,00	14.000,00	13.994,30	0,00	0,00	0,00
Summe Mittelaufbr.	211100 Volksschule - Turnsaal				59.000,00	56.000,00	70.587,21	45.000,00	42.000,00	56.592,91
211100	Volksschule - Turnsaal									
Mittelverwendung (Aufwendungen, Auszahlungen)										
1/211100-454000	Reinigungsmittel	2221	3221	23	400,00	400,00	433,99	400,00	400,00	433,99
1/211100-511000	Geldbezüge der VB in handw. Verwendung	2211	3211	20	18.000,00	17.600,00	16.667,68	18.000,00	17.600,00	16.667,68
1/211100-569000	Sonstige Nebengebühren	2211	3211	20	0,00	0,00	27,36	0,00	0,00	27,36
1/211100-580000	Ausgl.Fonds Fam.-Beihilfe	2212	3212	20	700,00	700,00	617,55	700,00	700,00	617,55
1/211100-581200	ÖPAG, Dienstgeberanteil	2212	3212	20	300,00	300,00	249,96	300,00	300,00	249,96
1/211100-582000	Sonst.DGB zur soz. Sicherheit	2212	3212	20	4.100,00	4.000,00	3.759,84	4.100,00	4.000,00	3.759,84
1/211100-590000	Freiwillige Sozialleistungen	2212	3212		0,00	0,00	1.000,00	0,00	0,00	1.000,00
1/211100-593000	Dotierung von Rückstellungen für nicht konsumierte Urlaube	2214			0,00	0,00	515,18	0,00	0,00	0,00
1/211100-618000	Instandhaltung von sonstigen Anlagen	2224	3224	24	1.500,00	1.500,00	1.655,36	1.500,00	1.500,00	1.734,75
1/211100-728000	Entgelte für sonst.Leistungen von Firmen	2225	3225	24	400,00	300,00	335,21	400,00	300,00	335,21
Summe Mittelverw.	211100 Volksschule - Turnsaal				25.400,00	24.800,00	25.262,13	25.400,00	24.800,00	24.826,34
Saldo	211100 Volksschule - Turnsaal				33.600,00	31.200,00	45.325,08	19.600,00	17.200,00	31.766,57
211500	Volksschule - Kinderhort									
Mittelaufbringung (Erträge, Einzahlungen)										
Summe Mittelaufbr.	211500 Volksschule - Kinderhort				0,00	0,00	0,00	0,00	0,00	0,00
	211 Volksschulen				136.500,00	132.200,00	147.139,59	58.700,00	54.400,00	69.378,75

		MVAG VC QU			Ergebnisvoranschlag			Finanzierungsvoranschlag		
		EH	FH		VA 2026	VA 2025	RA 2024	VA 2026	VA 2025	RA 2024
211500	Volksschule - Kinderhort									
	Mittelverwendung (Aufwendungen, Auszahlungen)									
1/211500-042000	Amts-, Betriebs- und Geschäftsausstattung		3415	2 41	0,00	0,00	0,00	0,00	0,00	5.137,41
1/211500-680000	Planmäßige Abschreibung	2226			3.900,00	3.900,00	5.981,53	0,00	0,00	0,00
1/211500-728000	Entgelte für sonstige Leistungen	2225	3225	24	500,00	500,00	760,14	500,00	500,00	760,14
1/211500-757000	Lfd. TZ. an Vereine, Kinderhort Caritas	2234	3234	27	101.800,00	95.000,00	108.961,69	101.800,00	95.000,00	108.961,69
Summe Mittelverw.	211500 Volksschule - Kinderhort				106.200,00	99.400,00	115.703,36	102.300,00	95.500,00	114.859,24
Saldo	211500 Volksschule - Kinderhort				-106.200,00	-99.400,00	-115.703,36	-102.300,00	-95.500,00	-114.859,24
	211 Volksschulen				269.700,00	273.000,00	300.989,66	217.200,00	221.500,00	253.174,36
Saldo	211 Volksschulen				-133.200,00	-140.800,00	-153.850,07	-158.500,00	-167.100,00	-183.795,61
212	Mittelschulen									
212000	Hauptschulen (Neue Mittelschulen)									
	Mittelaufbringung (Erträge, Einzahlungen)									
Summe Mittelaufbr.	212 Mittelschulen				0,00	0,00	0,00	0,00	0,00	0,00
	21 Allgemeinbildender Unterricht				136.500,00	132.200,00	147.139,59	58.700,00	54.400,00	69.378,75
212000	Hauptschulen (Neue Mittelschulen)									
	Mittelverwendung (Aufwendungen, Auszahlungen)									
1/212000-720700	Schülerhaltungsbeitrag HS	2225	3225	24	32.800,00	36.400,00	42.392,80	32.800,00	36.400,00	42.392,80
Summe Mittelverw.	212 Mittelschulen				32.800,00	36.400,00	42.392,80	32.800,00	36.400,00	42.392,80
	21 Allgemeinbildender Unterricht				302.500,00	309.400,00	343.382,46	250.000,00	257.900,00	295.567,16
Saldo	212 Mittelschulen				-32.800,00	-36.400,00	-42.392,80	-32.800,00	-36.400,00	-42.392,80
	21 Allgemeinbildender Unterricht				-166.000,00	-177.200,00	-196.242,87	-191.300,00	-203.500,00	-226.188,41
22	Berufsbildender Unterricht; Anstalten der Bildung für Lehrerinnen und Lehrer sowie Erzieherinnen und Erzieher									
220	Berufsbildende Pflichtschulen									
220000	Berufsbildende Pflichtschulen									
	Mittelaufbringung (Erträge, Einzahlungen)									
Summe Mittelaufbr.	220 Berufsbildende Pflichtschulen				0,00	0,00	0,00	0,00	0,00	0,00

		MVAG VC QU			Ergebnisvoranschlag			Finanzierungsvoranschlag		
		EH	FH		VA 2026	VA 2025	RA 2024	VA 2026	VA 2025	RA 2024
220000	Berufsbildende Pflichtschulen									
Mittelverwendung (Aufwendungen, Auszahlungen)										
1/220000-720000	Schulerhaltungsaufwand BS	2225	3225	24	1.500,00	2.500,00	2.363,05	1.500,00	2.500,00	2.363,05
1/220000-720100	Bau- und Einrichtungsaufwand BS	2225	3225	24	500,00	500,00	667,57	500,00	500,00	667,57
Summe Mittelverw.	220 Berufsbildende Pflichtschulen				2.000,00	3.000,00	3.030,62	2.000,00	3.000,00	3.030,62
Saldo	220 Berufsbildende Pflichtschulen				-2.000,00	-3.000,00	-3.030,62	-2.000,00	-3.000,00	-3.030,62
222	Berufsbildende höhere Schulen									
222000	Berufsbildende höhere Schulen									
Mittelaufbringung (Erträge, Einzahlungen)										
6/222000+895000	Entnahmen von allgemeinen Haushaltsrücklagen	2301		1	0,00	0,00	250.000,00	0,00	0,00	0,00
Summe Mittelaufbr.	222 Berufsbildende höhere Schulen				0,00	0,00	250.000,00	0,00	0,00	0,00
	22 Berufsbildender Unterricht; Anstalten der Bildung für I				0,00	0,00	250.000,00	0,00	0,00	0,00
222000	Berufsbildende höhere Schulen									
Mittelverwendung (Aufwendungen, Auszahlungen)										
5/222000-757000	Transfers an private Organisationen ohne Erwerbszweck	2234	3234	1 27	0,00	0,00	250.000,00	0,00	0,00	250.000,00
Summe Mittelverw.	222 Berufsbildende höhere Schulen				0,00	0,00	250.000,00	0,00	0,00	250.000,00
	22 Berufsbildender Unterricht; Anstalten der Bildung für I				2.000,00	3.000,00	253.030,62	2.000,00	3.000,00	253.030,62
Saldo	222 Berufsbildende höhere Schulen				0,00	0,00	0,00	0,00	0,00	-250.000,00
	22 Berufsbildender Unterricht; Anstalten der Bildung für I				-2.000,00	-3.000,00	-3.030,62	-2.000,00	-3.000,00	-253.030,62
23	Förderung des Unterrichts									
232	Schülerinnen- und Schülerbetreuung									
232100	Schülerinnen- und Schülerbetreuung									
Mittelaufbringung (Erträge, Einzahlungen)										
2/232100+810100	Beiträge Sommerferienbetreuung	2114	3114	13	1.500,00	1.500,00	1.013,00	1.500,00	1.500,00	1.013,00
Summe Mittelaufbr.	232 Schülerinnen- und Schülerbetreuung				1.500,00	1.500,00	1.013,00	1.500,00	1.500,00	1.013,00
	23 Förderung des Unterrichts				1.500,00	1.500,00	1.013,00	1.500,00	1.500,00	1.013,00
232100	Schülerinnen- und Schülerbetreuung									
Mittelverwendung (Aufwendungen, Auszahlungen)										
1/232100-728000	Entgelte für sonstige Leistungen	2225	3225	24	500,00	500,00	303,27	500,00	500,00	303,27
1/232100-757100	Lfd. TZ. an Vereine, Sommerferienbetreuung	2234	3234	27	20.000,00	25.100,00	21.124,23	20.000,00	25.100,00	21.124,23
Summe Mittelverw.	232 Schülerinnen- und Schülerbetreuung				20.500,00	25.600,00	21.427,50	20.500,00	25.600,00	21.427,50

	MVAG	VC	QU	Ergebnisvoranschlag			Finanzierungsvoranschlag				
				EH	FH	VA 2026	VA 2025	RA 2024	VA 2026	VA 2025	RA 2024
	23										
	232										
Saldo	23										
	23										
24											
240											
240000											
Mittelaufbringung (Erträge, Einzahlungen)											
2/240000+811000											
2/240000+811100											
2/240000+813000											
2/240000+861001											
Summe Mittelaufbr.	240										
	24										
240000											
Mittelverwendung (Aufwendungen, Auszahlungen)											
1/240000-050000											
1/240000-400000											
1/240000-600000											
1/240000-618000											
1/240000-631000											
1/240000-670000											
1/240000-680000											
1/240000-710000											
1/240000-711000											
1/240000-720099											
1/240000-728000											
1/240000-757000											
1/240000-757100											
Summe Mittelverw.	240										
	24										
Saldo	240										
	24										

		MVAG		VC QU	Ergebnisvoranschlag			Finanzierungsvoranschlag		
		EH	FH		VA 2026	VA 2025	RA 2024	VA 2026	VA 2025	RA 2024
26	Sport und außerschulische Leibeserziehung									
262	Sportplätze									
262000	Sportplätze									
Mittelaufbringung (Erträge, Einzahlungen)										
2/262000+301000	Kapitaltransfers von Ländern, Landesfonds und Landeskammern		3331	33	0,00	0,00	0,00	0,00	0,00	16.289,00
2/262000+811000	Einnahmen aus der Untervermietung	2115	3115	14	1.200,00	1.200,00	1.179,10	1.200,00	1.200,00	1.179,10
2/262000+813000	Erträge aus der Auflösung von Investitionszuschüssen (Kapitaltransfers)	2127			800,00	800,00	654,95	0,00	0,00	0,00
2/262000+829000	Sonstige Einnahmen	2116	3116	18	0,00	700,00	0,00	0,00	700,00	0,00
Summe Mittelaufbr.	262000 Sportplätze				2.000,00	2.700,00	1.834,05	1.200,00	1.900,00	17.468,10
	262 Sportplätze				2.000,00	2.700,00	1.834,05	1.200,00	1.900,00	17.468,10
	26 Sport und außerschulische Leibeserziehung				2.000,00	2.700,00	1.834,05	1.200,00	1.900,00	17.468,10
262000	Sportplätze									
Mittelverwendung (Aufwendungen, Auszahlungen)										
1/262000-050000	Sonderanlagen		3412	2 40	0,00	0,00	0,00	0,00	5.000,00	38.550,97
1/262000-618000	Instandhaltung von sonst. Anlagen	2224	3224	24	2.500,00	2.500,00	2.596,80	2.500,00	2.500,00	3.298,80
1/262000-680000	Planmäßige Abschreibung	2226			2.800,00	2.800,00	2.823,16	0,00	0,00	0,00
1/262000-683000	Verluste aus dem Abgang von Sachanlagen und immateriellen Vermögenswerten	2226			0,00	0,00	935,88	0,00	0,00	0,00
1/262000-700000	Pacht für Sportplätze	2223	3223	24	3.100,00	2.900,00	3.002,56	3.100,00	2.900,00	3.002,56
1/262000-720099	Vergütung Bauhof VB II	2225	3225	24	4.200,00	4.000,00	25.549,09	4.200,00	4.000,00	25.549,09
1/262000-729000	Sonstige Ausgaben	2225	3225	24	500,00	500,00	329,20	500,00	500,00	329,20
1/262000-729200	Sonst. Ausgaben Veranstaltungen	2225	3225	24	300,00	300,00	0,00	300,00	300,00	0,00
1/262000-757000	Turnsaalbenützung ASKÖ	2234	3234	27	1.800,00	1.800,00	1.816,82	1.800,00	1.800,00	1.816,82
1/262000-757100	Preise für Sportvereine	2234	3234	27	1.000,00	1.000,00	50,00	1.000,00	1.000,00	50,00
Summe Mittelverw.	262000 Sportplätze				16.200,00	15.800,00	37.103,51	13.400,00	18.000,00	72.597,44
Saldo	262000 Sportplätze				-14.200,00	-13.100,00	-35.269,46	-12.200,00	-16.100,00	-55.129,34
	262 Sportplätze				16.200,00	15.800,00	37.103,51	13.400,00	18.000,00	72.597,44
	26 Sport und außerschulische Leibeserziehung				16.200,00	15.800,00	37.103,51	13.400,00	18.000,00	72.597,44
Saldo	262 Sportplätze				-14.200,00	-13.100,00	-35.269,46	-12.200,00	-16.100,00	-55.129,34
	26 Sport und außerschulische Leibeserziehung				-14.200,00	-13.100,00	-35.269,46	-12.200,00	-16.100,00	-55.129,34

		MVAG VC QU			Ergebnisvoranschlag			Finanzierungsvoranschlag		
		EH	FH		VA 2026	VA 2025	RA 2024	VA 2026	VA 2025	RA 2024
27	Erwachsenenbildung									
273	Volksbüchereien									
273000	Volksbüchereien									
	Mittelaufbringung (Erträge, Einzahlungen)									
2/273000+810000	Leistungserlöse	2114	3114	13	2.100,00	2.100,00	2.062,00	2.100,00	2.100,00	2.062,00
2/273000+813000	Erträge aus der Auflösung von Investitionszuschüssen (Kapitaltransfers)	2127			600,00	600,00	588,89	0,00	0,00	0,00
2/273000+829100	Sonstige Einnahmen	2116	3116	18	500,00	500,00	200,00	500,00	500,00	200,00
2/273000+861000	Lfd.Transferz. vom Land	2121	3121	15	2.500,00	2.500,00	2.000,00	2.500,00	2.500,00	2.000,00
Summe Mittelaufbr.	273 Volksbüchereien				5.700,00	5.700,00	4.850,89	5.100,00	5.100,00	4.262,00
	27 Erwachsenenbildung				5.700,00	5.700,00	4.850,89	5.100,00	5.100,00	4.262,00
	2 Unterricht, Erziehung, Sport und Wissenschaft				184.500,00	180.600,00	443.229,99	94.100,00	90.200,00	119.321,20
273000	Volksbüchereien									
	Mittelverwendung (Aufwendungen, Auszahlungen)									
1/273000-457000	Druckwerke	2221	3221	23	5.000,00	4.400,00	5.131,12	5.000,00	4.400,00	5.212,12
1/273000-520000	Geldbezüge der ganzj. beschäft. Angest.	2211	3211	20	1.800,00	1.800,00	1.800,00	1.800,00	1.800,00	1.800,00
1/273000-580000	Ausgl.-Fonds für Familienbeihilfe	2212	3212	20	100,00	100,00	66,60	100,00	100,00	66,60
1/273000-582000	Sonst. DGB zu sozial. Sicherheit	2212	3212	20	0,00	0,00	19,80	0,00	0,00	19,80
1/273000-590000	Freiwillige Sozialleistungen	2212	3212		0,00	0,00	200,00	0,00	0,00	200,00
1/273000-600000	Strom	2222	3222	24	1.000,00	1.300,00	1.000,00	1.000,00	1.300,00	1.000,00
1/273000-631000	Telekommunikationsdienste	2222	3222	24	1.000,00	1.000,00	1.011,92	1.000,00	1.000,00	1.011,92
1/273000-680000	Planmäßige Abschreibung	2226			3.000,00	1.900,00	1.857,49	0,00	0,00	0,00
1/273000-725000	Bibliothekserfordernisse	2225	3225	24	300,00	300,00	172,82	300,00	300,00	172,82
1/273000-728000	Entgelte für sonstige Leistungen	2225	3225	24	400,00	400,00	400,90	400,00	400,00	400,90
Summe Mittelverw.	273 Volksbüchereien				12.600,00	11.200,00	11.660,65	9.600,00	9.300,00	9.884,16
	27 Erwachsenenbildung				12.600,00	11.200,00	11.660,65	9.600,00	9.300,00	9.884,16
	2 Unterricht, Erziehung, Sport und Wissenschaft				474.300,00	481.200,00	763.772,86	407.300,00	421.300,00	738.058,84
Saldo	273 Volksbüchereien				-6.900,00	-5.500,00	-6.809,76	-4.500,00	-4.200,00	-5.622,16
	27 Erwachsenenbildung				-6.900,00	-5.500,00	-6.809,76	-4.500,00	-4.200,00	-5.622,16
	2 Unterricht, Erziehung, Sport und Wissenschaft				-289.800,00	-300.600,00	-320.542,87	-313.200,00	-331.100,00	-618.737,64

		MVAG VC QU			Ergebnisvoranschlag			Finanzierungsvoranschlag		
		EH	FH		VA 2026	VA 2025	RA 2024	VA 2026	VA 2025	RA 2024
3 Kunst, Kultur und Kultus										
32	Musik und darstellende Kunst									
320	Ausbildung in Musik und darstellender Kunst									
320000	Ausbildung in Musik u. darst. Kunst									
Mittelaufbringung (Erträge, Einzahlungen)										
2/320000+816000	Kostenersätze, fremde Gemeinden	2114	3114	13	500,00	500,00	420,00	500,00	500,00	420,00
Summe Mittelaufbr.	320 Ausbildung in Musik und darstellender Kunst				500,00	500,00	420,00	500,00	500,00	420,00
320000	Ausbildung in Musik u. darst. Kunst									
Mittelverwendung (Aufwendungen, Auszahlungen)										
1/320000-720000	Kostenbeiträge, fremde Musikschulen	2225	3225	24	500,00	500,00	350,00	500,00	500,00	350,00
Summe Mittelverw.	320 Ausbildung in Musik und darstellender Kunst				500,00	500,00	350,00	500,00	500,00	350,00
Saldo	320 Ausbildung in Musik und darstellender Kunst				0,00	0,00	70,00	0,00	0,00	70,00
322	Maßnahmen zur Förderung der Musikpflege									
322000	Maßnahmen zur Förderung der Musikpflege									
Mittelaufbringung (Erträge, Einzahlungen)										
Summe Mittelaufbr.	322 Maßnahmen zur Förderung der Musikpflege				0,00	0,00	0,00	0,00	0,00	0,00
322000	Maßnahmen zur Förderung der Musikpflege									
Mittelverwendung (Aufwendungen, Auszahlungen)										
1/322000-757000	Laufende Transferz.(Subventionen)	2234	3234	27	800,00	800,00	2.000,00	800,00	800,00	2.000,00
1/322000-757100	Betriebskosten-Musikschule	2234	3234	27	1.600,00	1.600,00	1.533,64	1.600,00	1.600,00	1.533,64
Summe Mittelverw.	322 Maßnahmen zur Förderung der Musikpflege				2.400,00	2.400,00	3.533,64	2.400,00	2.400,00	3.533,64
Saldo	322 Maßnahmen zur Förderung der Musikpflege				-2.400,00	-2.400,00	-3.533,64	-2.400,00	-2.400,00	-3.533,64
324	Maßnahmen zur Förderung der darstellenden Kunst									
324000	Maßnahmen zur Förderung d. darst. Kunst									
Mittelaufbringung (Erträge, Einzahlungen)										
Summe Mittelaufbr.	324 Maßnahmen zur Förderung der darstellenden Kunst				0,00	0,00	0,00	0,00	0,00	0,00
	32 Musik und darstellende Kunst				500,00	500,00	420,00	500,00	500,00	420,00

	MVAG	VC	QU	Ergebnisvoranschlag			Finanzierungsvoranschlag			
				EH	FH	VA 2026	VA 2025	RA 2024	VA 2026	VA 2025
324000	Maßnahmen zur Förderung d. darst. Kunst									
Mittelverwendung (Aufwendungen, Auszahlungen)										
1/324000-728000	Entgelte f.s.Leistungen, Kulturförderung	2225	3225	24	10.000,00	7.500,00	3.000,00	10.000,00	7.500,00	2.600,00
Summe Mittelverw.	324	Maßnahmen zur Förderung der darstellenden Kunst			10.000,00	7.500,00	3.000,00	10.000,00	7.500,00	2.600,00
	32	Musik und darstellende Kunst			12.900,00	10.400,00	6.883,64	12.900,00	10.400,00	6.483,64
Saldo	324	Maßnahmen zur Förderung der darstellenden Kunst			-10.000,00	-7.500,00	-3.000,00	-10.000,00	-7.500,00	-2.600,00
	32	Musik und darstellende Kunst			-12.400,00	-9.900,00	-6.463,64	-12.400,00	-9.900,00	-6.063,64
36	Heimatspflege									
360	Heimatismuseen									
360000	Heimatismuseen									
Mittelaufbringung (Erträge, Einzahlungen)										
2/360000+813000	Erträge aus der Auflösung von Investitionszuschüssen (Kapitaltransfers)	2127			4.600,00	4.600,00	4.578,94	0,00	0,00	0,00
Summe Mittelaufbr.	360000	Heimatismuseen			4.600,00	4.600,00	4.578,94	0,00	0,00	0,00
	360	Heimatismuseen			4.600,00	4.600,00	4.578,94	0,00	0,00	0,00
360000	Heimatismuseen									
Mittelverwendung (Aufwendungen, Auszahlungen)										
1/360000-670000	Versicherungen	2222	3222	24	1.900,00	1.800,00	1.757,12	1.900,00	1.800,00	1.757,12
1/360000-680000	Planmäßige Abschreibung	2226			8.100,00	8.100,00	8.086,83	0,00	0,00	0,00
1/360000-710000	Öffentliche Abgaben ohne Geb. lt. FAG	2225	3225	24	200,00	200,00	242,08	200,00	200,00	242,08
1/360000-711000	Gebühren Benützung Gemeindeeinr. gem. FAG	2225	3225	24	600,00	600,00	580,28	600,00	600,00	580,28
1/360000-720099	Kostenbeiträge (Kostenersätze) für Leistungen	2225	3225		0,00	0,00	3.043,07	0,00	0,00	3.043,07
1/360000-729000	Sonstige Ausgaben	2225	3225	24	300,00	300,00	0,00	300,00	300,00	0,00
Summe Mittelverw.	360000	Heimatismuseen			11.100,00	11.000,00	13.709,38	3.000,00	2.900,00	5.622,55
Saldo	360000	Heimatismuseen			-6.500,00	-6.400,00	-9.130,44	-3.000,00	-2.900,00	-5.622,55
	360	Heimatismuseen			11.100,00	11.000,00	13.709,38	3.000,00	2.900,00	5.622,55
Saldo	360	Heimatismuseen			-6.500,00	-6.400,00	-9.130,44	-3.000,00	-2.900,00	-5.622,55
361	Nichtwissenschaftliche Archive									
361000	Nichtwissenschaftliche Archive									
Mittelaufbringung (Erträge, Einzahlungen)										
Summe Mittelaufbr.	361	Nichtwissenschaftliche Archive			0,00	0,00	0,00	0,00	0,00	0,00

	MVAG	VC	QU	Ergebnisvoranschlag			Finanzierungsvoranschlag					
				EH	FH	VA 2026	VA 2025	RA 2024	VA 2026	VA 2025	RA 2024	
361000	Nichtwissenschaftliche Archive											
Mittelverwendung (Aufwendungen, Auszahlungen)												
1/361000-457000	Druckwerke	Archive	Chroniken	2221	3221	23	1.400,00	1.400,00	0,00	1.400,00	1.400,00	1.400,00
Summe Mittelverw.	361	Nichtwissenschaftliche Archive					1.400,00	1.400,00	0,00	1.400,00	1.400,00	1.400,00
Saldo	361	Nichtwissenschaftliche Archive					-1.400,00	-1.400,00	0,00	-1.400,00	-1.400,00	-1.400,00
362	Denkmalpflege											
362000	Denkmalpflege											
Mittelaufbringung (Erträge, Einzahlungen)												
2/362000+813000	Erträge aus der Auflösung von Investitionszuschüssen (Kapitaltransfers)			2127			100,00	100,00	69,38	0,00	0,00	0,00
Summe Mittelaufbr.	362000	Denkmalpflege					100,00	100,00	69,38	0,00	0,00	0,00
362000	Denkmalpflege											
Mittelverwendung (Aufwendungen, Auszahlungen)												
1/362000-680000	Planmäßige Abschreibung			2226			400,00	400,00	398,64	0,00	0,00	0,00
Summe Mittelverw.	362000	Denkmalpflege					400,00	400,00	398,64	0,00	0,00	0,00
Saldo	362000	Denkmalpflege					-300,00	-300,00	-329,26	0,00	0,00	0,00
362200	San., Brunnen vor Gemeindeamt											
Mittelaufbringung (Erträge, Einzahlungen)												
6/362200+301000	Kapitaltransfers von Ländern, Landesfonds und Landeskammern			3331	1	33	0,00	0,00	0,00	0,00	0,00	1.850,00
6/362200+895000	Entnahmen von allgemeinen Haushaltsrücklagen			2301		1	0,00	0,00	5.172,91	0,00	0,00	0,00
Summe Mittelaufbr.	362200	San., Brunnen vor Gemeindeamt					0,00	0,00	5.172,91	0,00	0,00	1.850,00
	362	Denkmalpflege					100,00	100,00	5.242,29	0,00	0,00	1.850,00
362200	San., Brunnen vor Gemeindeamt											
Mittelverwendung (Aufwendungen, Auszahlungen)												
5/362200-015000	Kulturgüter unbeweglich			3416	1	40	0,00	0,00	0,00	0,00	0,00	1.422,91
Summe Mittelverw.	362200	San., Brunnen vor Gemeindeamt					0,00	0,00	0,00	0,00	0,00	1.422,91
Saldo	362200	San., Brunnen vor Gemeindeamt					0,00	0,00	5.172,91	0,00	0,00	427,09
	362	Denkmalpflege					400,00	400,00	398,64	0,00	0,00	1.422,91
Saldo	362	Denkmalpflege					-300,00	-300,00	4.843,65	0,00	0,00	427,09

	MVAG	VC	QU	Ergebnisvoranschlag			Finanzierungsvoranschlag				
				EH	FH	VA 2026	VA 2025	RA 2024	VA 2026	VA 2025	RA 2024
363	Altstadterhaltung und Ortsbildpflege										
363000	Altstadterhaltung und Ortsbildpflege										
Mittelaufbringung (Erträge, Einzahlungen)											
6/363000+861000	Transfers von Ländern, Landesfonds und Landeskammern	2121	3121	1	15	0,00	0,00	2.058,00	0,00	0,00	2.058,00
Summe Mittelaufbr.	363	Altstadterhaltung und Ortsbildpflege				0,00	0,00	2.058,00	0,00	0,00	2.058,00
	36	Heimatspflege				4.700,00	4.700,00	11.879,23	0,00	0,00	3.908,00
363000	Altstadterhaltung und Ortsbildpflege										
Mittelverwendung (Aufwendungen, Auszahlungen)											
1/363000-720099	Vergütung Bauhof VB II	2225	3225	24	*	0,00	0,00	9.572,98	0,00	0,00	9.572,98
1/363000-728000	Sonst. Ausgaben, Ortsbildpflege	2225	3225	24		10.000,00	8.000,00	9.032,92	10.000,00	8.000,00	9.032,92
5/363000-778000	Transferzahlungen an private Haushalte	2234	3434	1	44	0,00	600,00	4.536,00	0,00	600,00	5.292,00
Summe Mittelverw.	363	Altstadterhaltung und Ortsbildpflege				10.000,00	8.600,00	23.141,90	10.000,00	8.600,00	23.897,90
	36	Heimatspflege				22.900,00	21.400,00	37.249,92	14.400,00	12.900,00	32.343,36
Saldo	363	Altstadterhaltung und Ortsbildpflege				-10.000,00	-8.600,00	-21.083,90	-10.000,00	-8.600,00	-21.839,90
	36	Heimatspflege				-18.200,00	-16.700,00	-25.370,69	-14.400,00	-12.900,00	-28.435,36
37	Rundfunk, Presse, Film und Medien										
370	Förderung von Rundfunk und Fernsehen										
370000	Förderung von Rundfunk und Fernsehen										
Mittelaufbringung (Erträge, Einzahlungen)											
Summe Mittelaufbr.	370	Förderung von Rundfunk und Fernsehen				0,00	0,00	0,00	0,00	0,00	0,00
	37	Rundfunk, Presse, Film und Medien				0,00	0,00	0,00	0,00	0,00	0,00
	3	Kunst, Kultur und Kultus				5.200,00	5.200,00	12.299,23	500,00	500,00	4.328,00
370000	Förderung von Rundfunk und Fernsehen										
Mittelverwendung (Aufwendungen, Auszahlungen)											
1/370000-757000	Lfd. Transferzahlung an Antennenanlage Echerntal	2234	3234	27		2.300,00	2.300,00	2.300,00	2.300,00	2.300,00	2.300,00
Summe Mittelverw.	370	Förderung von Rundfunk und Fernsehen				2.300,00	2.300,00	2.300,00	2.300,00	2.300,00	2.300,00
	37	Rundfunk, Presse, Film und Medien				2.300,00	2.300,00	2.300,00	2.300,00	2.300,00	2.300,00
	3	Kunst, Kultur und Kultus				38.100,00	34.100,00	46.433,56	29.600,00	25.600,00	41.127,00
Saldo	370	Förderung von Rundfunk und Fernsehen				-2.300,00	-2.300,00	-2.300,00	-2.300,00	-2.300,00	-2.300,00
	37	Rundfunk, Presse, Film und Medien				-2.300,00	-2.300,00	-2.300,00	-2.300,00	-2.300,00	-2.300,00
	3	Kunst, Kultur und Kultus				-32.900,00	-28.900,00	-34.134,33	-29.100,00	-25.100,00	-36.799,00

		MVAG VC QU			Ergebnisvoranschlag			Finanzierungsvoranschlag		
		EH	FH		VA 2026	VA 2025	RA 2024	VA 2026	VA 2025	RA 2024
4 Soziale Wohlfahrt und Wohnbauförderung										
41	Allgemeine öffentliche Wohlfahrt									
419	Sonstige Einrichtungen und Maßnahmen									
419000	Sonstige Einrichtungen und Maßnahmen									
Mittelaufbringung (Erträge, Einzahlungen)										
Summe Mittelaufbr.	419	Sonstige Einrichtungen und Maßnahmen			0,00	0,00	0,00	0,00	0,00	0,00
	41	Allgemeine öffentliche Wohlfahrt			0,00	0,00	0,00	0,00	0,00	0,00
419000	Sonstige Einrichtungen und Maßnahmen									
Mittelverwendung (Aufwendungen, Auszahlungen)										
1/419000-729000	Sonst. Ausgaben Gemeindealltag	2225	3225	24	2.000,00	2.000,00	1.860,90	2.000,00	2.000,00	1.860,90
1/419000-729100	Sonst. Ausgaben, Zuschuss Saisonkarte Seilbahn	2225	3225	24	300,00	3.500,00	3.075,00	300,00	3.500,00	3.075,00
1/419000-729200	Sonst. Ausgaben, Einkaufsfahrten	2225	3225	24	0,00	0,00	1.470,04	0,00	0,00	1.750,04
1/419000-729300	Sonst. Ausgaben, Teuerungsausgleich	2225	3225	24	0,00	0,00	2.950,00	0,00	0,00	2.950,00
1/419000-729400	Sonst. Ausgaben, Hallstatt-Fest	2225	3225	24	6.000,00	6.000,00	0,00	6.000,00	6.000,00	0,00
1/419000-752000	Laufende Transferzahlungen a.d. SHV	2231	3231	26	344.100,00	317.400,00	299.037,00	344.100,00	317.400,00	299.037,00
Summe Mittelverw.	419	Sonstige Einrichtungen und Maßnahmen			352.400,00	328.900,00	308.392,94	352.400,00	328.900,00	308.672,94
	41	Allgemeine öffentliche Wohlfahrt			352.400,00	328.900,00	308.392,94	352.400,00	328.900,00	308.672,94
Saldo	419	Sonstige Einrichtungen und Maßnahmen			-352.400,00	-328.900,00	-308.392,94	-352.400,00	-328.900,00	-308.672,94
	41	Allgemeine öffentliche Wohlfahrt			-352.400,00	-328.900,00	-308.392,94	-352.400,00	-328.900,00	-308.672,94
42	Freie Wohlfahrt									
423	Essen auf Rädern									
423000	Essen auf Rädern									
Mittelaufbringung (Erträge, Einzahlungen)										
2/423000+808000	Leistungserlöse (Essensverkauf)	2116	3116	16	32.000,00	35.000,00	28.131,79	32.000,00	35.000,00	28.790,89
Summe Mittelaufbr.	423	Essen auf Rädern			32.000,00	35.000,00	28.131,79	32.000,00	35.000,00	28.790,89
	42	Freie Wohlfahrt			32.000,00	35.000,00	28.131,79	32.000,00	35.000,00	28.790,89

		MVAG VC QU			Ergebnisvoranschlag			Finanzierungsvoranschlag		
		EH	FH		VA 2026	VA 2025	RA 2024	VA 2026	VA 2025	RA 2024
423000	Essen auf Rädern									
Mittelverwendung (Aufwendungen, Auszahlungen)										
1/423000-511000	Geldbezüge der VB in handw. Verwendung	2211	3211	20	11.400,00	25.400,00	16.146,22	11.400,00	25.400,00	16.146,22
1/423000-521000	Geldbezüge der ganzj.besch.Arbeiter	2211	3211	20	2.000,00	1.400,00	2.376,00	2.000,00	1.400,00	2.376,00
1/423000-580000	Ausgl.-Fonds für Familienbeihilfe	2212	3212	20	400,00	400,00	99,37	400,00	400,00	99,37
1/423000-581200	Dienstgeberbeiträge zur Alterssicherung	2212	3212	20	200,00	200,00	201,91	200,00	200,00	201,91
1/423000-582000	Sonstige DGB zur sozialen Sicherheit	2212	3212	20	2.900,00	5.900,00	3.676,39	2.900,00	5.900,00	3.676,39
1/423000-590000	Freiwillige Sozialleistungen	2212	3212		0,00	0,00	981,25	0,00	0,00	981,25
1/423000-592000	Dotierung von Rückstellungen für Jubiläumswendungen	2214			0,00	100,00	13,55	0,00	0,00	0,00
1/423000-593000	Dotierung von Rückstellungen für nicht konsumierte Urlaube	2214			0,00	0,00	399,37	0,00	0,00	0,00
1/423000-617000	Instandhaltung von Fahrzeugen	2224	3224	24	500,00	500,00	568,60	500,00	500,00	568,60
1/423000-670000	Versicherungen	2222	3222	24	1.700,00	1.500,00	1.536,57	1.700,00	1.500,00	1.536,57
1/423000-680000	Planmäßige Abschreibung	2226			1.200,00	1.200,00	1.154,60	0,00	0,00	0,00
1/423000-720599	Kostenbeiträge (Vergütungen Amt)	2225	3225	24	1.400,00	1.400,00	1.194,87	1.400,00	1.400,00	1.194,87
1/423000-728000	Entgelt für sonst. Leist. (Essenskauf)	2225	3225	24	30.600,00	30.000,00	27.138,60	30.600,00	30.000,00	29.141,48
1/423000-729000	Sonstige Ausgaben	2225	3225	24	500,00	500,00	0,00	500,00	500,00	378,00
Summe Mittelverw.	423 Essen auf Rädern				52.800,00	68.500,00	55.487,30	51.600,00	67.200,00	56.300,66
	42 Freie Wohlfahrt				52.800,00	68.500,00	55.487,30	51.600,00	67.200,00	56.300,66
Saldo	423 Essen auf Rädern				-20.800,00	-33.500,00	-27.355,51	-19.600,00	-32.200,00	-27.509,77
	42 Freie Wohlfahrt				-20.800,00	-33.500,00	-27.355,51	-19.600,00	-32.200,00	-27.509,77
43	Jugendwohlfahrt									
439	Sonstige Einrichtungen und Maßnahmen									
439000	Sonstige Einrichtungen und Maßnahmen									
Mittelaufbringung (Erträge, Einzahlungen)										
2/439000+810000	Inserate Ferienpaß für Kinder	2114	3114	13	500,00	500,00	0,00	500,00	500,00	0,00
2/439000+861000	Lfd. TZ vom Land	2121	3121	15	400,00	400,00	0,00	400,00	400,00	0,00
Summe Mittelaufbr.	439 Sonstige Einrichtungen und Maßnahmen				900,00	900,00	0,00	900,00	900,00	0,00
	43 Jugendwohlfahrt				900,00	900,00	0,00	900,00	900,00	0,00
	4 Soziale Wohlfahrt und Wohnbauförderung				32.900,00	35.900,00	28.131,79	32.900,00	35.900,00	28.790,89

		MVAG VC QU			Ergebnisvoranschlag			Finanzierungsvoranschlag		
		EH	FH		VA 2026	VA 2025	RA 2024	VA 2026	VA 2025	RA 2024
439000	Sonstige Einrichtungen und Maßnahmen									
Mittelverwendung (Aufwendungen, Auszahlungen)										
1/439000-413000	Handelswaren, Babypaketaktion	2221	3221	23	800,00	800,00	377,53	800,00	800,00	377,53
1/439000-729000	Sonst. Ausgaben Ferienpaß für Kinder	2225	3225	24	2.000,00	2.000,00	0,00	2.000,00	2.000,00	0,00
1/439000-757000	Lfd. TZ an Vereine (EKZ)	2234	3234	27	3.000,00	6.000,00	6.600,00	3.000,00	6.000,00	6.000,00
1/439000-757100	Lfd. TZ an Vereine (Frauenberatung)	2234	3234	27	200,00	200,00	180,00	200,00	200,00	180,00
1/439000-768000	Sonst.Ausgaben, Jungfamilienförderung	2234	3234	27	1.800,00	1.800,00	1.800,00	1.800,00	1.800,00	1.800,00
Summe Mittelverw.	439 Sonstige Einrichtungen und Maßnahmen				7.800,00	10.800,00	8.957,53	7.800,00	10.800,00	8.357,53
	43 Jugendwohlfahrt				7.800,00	10.800,00	8.957,53	7.800,00	10.800,00	8.357,53
	4 Soziale Wohlfahrt und Wohnbauförderung				413.000,00	408.200,00	372.837,77	411.800,00	406.900,00	373.331,13
Saldo	439 Sonstige Einrichtungen und Maßnahmen				-6.900,00	-9.900,00	-8.957,53	-6.900,00	-9.900,00	-8.357,53
	43 Jugendwohlfahrt				-6.900,00	-9.900,00	-8.957,53	-6.900,00	-9.900,00	-8.357,53
	4 Soziale Wohlfahrt und Wohnbauförderung				-380.100,00	-372.300,00	-344.705,98	-378.900,00	-371.000,00	-344.540,24

	MVAG		VC	QU	Ergebnisvoranschlag			Finanzierungsvoranschlag		
	EH	FH			VA 2026	VA 2025	RA 2024	VA 2026	VA 2025	RA 2024
5 Gesundheit										
50	Gesonderte Verwaltung									
500	Gesundheitsamt									
500000	Gesundheitsamt									
Mittelaufbringung (Erträge, Einzahlungen)										
Summe Mittelaufbr.	500	Gesundheitsamt			0,00	0,00	0,00	0,00	0,00	0,00
	50	Gesonderte Verwaltung			0,00	0,00	0,00	0,00	0,00	0,00
500000	Gesundheitsamt									
Mittelverwendung (Aufwendungen, Auszahlungen)										
1/500000-680000		Planmäßige Abschreibung	2226		300,00	300,00	311,88	0,00	0,00	0,00
1/500000-728000		Entgelte für sonstige Leistungen	2225 3225	24	200,00	0,00	181,50	200,00	0,00	181,50
Summe Mittelverw.	500	Gesundheitsamt			500,00	300,00	493,38	200,00	0,00	181,50
	50	Gesonderte Verwaltung			500,00	300,00	493,38	200,00	0,00	181,50
Saldo	500	Gesundheitsamt			-500,00	-300,00	-493,38	-200,00	0,00	-181,50
	50	Gesonderte Verwaltung			-500,00	-300,00	-493,38	-200,00	0,00	-181,50
51	Gesundheitsdienst									
510	Medizinische Bereichsversorgung									
510000	Medizinische Bereichsversorgung									
Mittelaufbringung (Erträge, Einzahlungen)										
Summe Mittelaufbr.	510	Medizinische Bereichsversorgung			0,00	0,00	0,00	0,00	0,00	0,00
510000	Medizinische Bereichsversorgung									
Mittelverwendung (Aufwendungen, Auszahlungen)										
1/510000-728000		Entgelte für sonstige Leistungen	2225 3225	24	1.500,00	1.500,00	1.425,00	1.500,00	1.500,00	1.425,00
1/510000-760000		Lfd.Transferz.an Land, Pensionsbeiträge	2234 3234	26	4.700,00	4.600,00	4.179,45	4.700,00	4.600,00	4.179,45
Summe Mittelverw.	510	Medizinische Bereichsversorgung			6.200,00	6.100,00	5.604,45	6.200,00	6.100,00	5.604,45
Saldo	510	Medizinische Bereichsversorgung			-6.200,00	-6.100,00	-5.604,45	-6.200,00	-6.100,00	-5.604,45
512	Sonstige medizinische Beratung und Betreuung									
512000	Sonstige med. Beratung und Betreuung									
Mittelaufbringung (Erträge, Einzahlungen)										
Summe Mittelaufbr.	512	Sonstige medizinische Beratung und Betreuung			0,00	0,00	0,00	0,00	0,00	0,00
	51	Gesundheitsdienst			0,00	0,00	0,00	0,00	0,00	0,00

		MVAG VC QU			Ergebnisvoranschlag			Finanzierungsvoranschlag		
		EH	FH		VA 2026	VA 2025	RA 2024	VA 2026	VA 2025	RA 2024
512000	Sonstige med. Beratung und Betreuung									
Mittelverwendung (Aufwendungen, Auszahlungen)										
1/512000-728000	Aktion "Gesunde Gemeinde"	2225	3225	24	300,00	300,00	0,00	300,00	300,00	0,00
Summe Mittelverw.	512 Sonstige medizinische Beratung und Betreuung				300,00	300,00	0,00	300,00	300,00	0,00
	51 Gesundheitsdienst				6.500,00	6.400,00	5.604,45	6.500,00	6.400,00	5.604,45
Saldo	512 Sonstige medizinische Beratung und Betreuung				-300,00	-300,00	0,00	-300,00	-300,00	0,00
	51 Gesundheitsdienst				-6.500,00	-6.400,00	-5.604,45	-6.500,00	-6.400,00	-5.604,45
52	Umweltschutz									
528	Tierkörperbeseitigung									
528000	Tierkörperbeseitigung									
Mittelaufbringung (Erträge, Einzahlungen)										
Summe Mittelaufbr.	528 Tierkörperbeseitigung				0,00	0,00	0,00	0,00	0,00	0,00
	52 Umweltschutz				0,00	0,00	0,00	0,00	0,00	0,00
528000	Tierkörperbeseitigung									
Mittelverwendung (Aufwendungen, Auszahlungen)										
1/528000-755000	Lfd.Transfz. an Untern. (Beitr. TKV)	2233	3233	27	2.500,00	2.200,00	2.407,92	2.500,00	2.200,00	2.407,92
Summe Mittelverw.	528 Tierkörperbeseitigung				2.500,00	2.200,00	2.407,92	2.500,00	2.200,00	2.407,92
	52 Umweltschutz				2.500,00	2.200,00	2.407,92	2.500,00	2.200,00	2.407,92
Saldo	528 Tierkörperbeseitigung				-2.500,00	-2.200,00	-2.407,92	-2.500,00	-2.200,00	-2.407,92
	52 Umweltschutz				-2.500,00	-2.200,00	-2.407,92	-2.500,00	-2.200,00	-2.407,92
53	Rettungs- und Warndienste									
530	Rettungsdienste									
530000	Rettungsdienste									
Mittelaufbringung (Erträge, Einzahlungen)										
Summe Mittelaufbr.	530 Rettungsdienste				0,00	0,00	0,00	0,00	0,00	0,00
530000	Rettungsdienste									
Mittelverwendung (Aufwendungen, Auszahlungen)										
1/530000-757000	Lfd.TZ.an priv.Inst. (RK-Schilling)	2234	3234	27	9.000,00	8.700,00	8.254,60	9.000,00	8.700,00	8.254,60
1/530000-757100	Lfd.TZ.an priv.Inst. (NEF)	2234	3234	27	1.300,00	1.300,00	1.221,41	1.300,00	1.300,00	1.221,41
Summe Mittelverw.	530 Rettungsdienste				10.300,00	10.000,00	9.476,01	10.300,00	10.000,00	9.476,01
Saldo	530 Rettungsdienste				-10.300,00	-10.000,00	-9.476,01	-10.300,00	-10.000,00	-9.476,01

			MVAG VC QU			Ergebnisvoranschlag			Finanzierungsvoranschlag		
			EH	FH		VA 2026	VA 2025	RA 2024	VA 2026	VA 2025	RA 2024
531	Warndienste										
531100	Bergrettung										
Mittelaufbringung (Erträge, Einzahlungen)											
Summe Mittelaufbr.	531100	Bergrettung				0,00	0,00	0,00	0,00	0,00	0,00
531100	Bergrettung										
Mittelverwendung (Aufwendungen, Auszahlungen)											
1/531100-754000	Lfd. Transferzahlung an Bergrettung		2231	3231	26	5.000,00	5.000,00	5.000,00	5.000,00	5.000,00	5.000,00
Summe Mittelverw.	531100	Bergrettung				5.000,00	5.000,00	5.000,00	5.000,00	5.000,00	5.000,00
Saldo	531100	Bergrettung				-5.000,00	-5.000,00	-5.000,00	-5.000,00	-5.000,00	-5.000,00
531200	Wasserrettung										
Mittelaufbringung (Erträge, Einzahlungen)											
Summe Mittelaufbr.	531200	Wasserrettung				0,00	0,00	0,00	0,00	0,00	0,00
	531	Warndienste				0,00	0,00	0,00	0,00	0,00	0,00
	53	Rettungs- und Warndienste				0,00	0,00	0,00	0,00	0,00	0,00
531200	Wasserrettung										
Mittelverwendung (Aufwendungen, Auszahlungen)											
1/531200-754000	Lfd. Transferzahlung an Wasserrettung		2231	3231	26	5.000,00	5.000,00	5.000,00	5.000,00	5.000,00	5.000,00
Summe Mittelverw.	531200	Wasserrettung				5.000,00	5.000,00	5.000,00	5.000,00	5.000,00	5.000,00
Saldo	531200	Wasserrettung				-5.000,00	-5.000,00	-5.000,00	-5.000,00	-5.000,00	-5.000,00
	531	Warndienste				10.000,00	10.000,00	10.000,00	10.000,00	10.000,00	10.000,00
	53	Rettungs- und Warndienste				20.300,00	20.000,00	19.476,01	20.300,00	20.000,00	19.476,01
Saldo	531	Warndienste				-10.000,00	-10.000,00	-10.000,00	-10.000,00	-10.000,00	-10.000,00
	53	Rettungs- und Warndienste				-20.300,00	-20.000,00	-19.476,01	-20.300,00	-20.000,00	-19.476,01
56	Krankenanstalten anderer Rechtsträger										
562	Sprengelbeiträge										
562000	Sprengelbeiträge										
Mittelaufbringung (Erträge, Einzahlungen)											
2/562000+828000	Rückersätze von Ausgaben, Land OÖ.		2116	3116	18	6.000,00	15.200,00	19.984,00	6.000,00	15.200,00	19.984,00
Summe Mittelaufbr.	562	Sprengelbeiträge				6.000,00	15.200,00	19.984,00	6.000,00	15.200,00	19.984,00
	56	Krankenanstalten anderer Rechtsträger				6.000,00	15.200,00	19.984,00	6.000,00	15.200,00	19.984,00
	5	Gesundheit				6.000,00	15.200,00	19.984,00	6.000,00	15.200,00	19.984,00

		MVAG VC QU			Ergebnisvoranschlag			Finanzierungsvoranschlag		
		EH	FH		VA 2026	VA 2025	RA 2024	VA 2026	VA 2025	RA 2024
562000	Sprengelbeiträge									
Mittelverwendung (Aufwendungen, Auszahlungen)										
1/562000-751000	Lfd.Transferzahlungen an Land	2231	3231	26	319.000,00	296.000,00	277.222,00	319.000,00	296.000,00	277.222,00
Summe Mittelverw.	562 Sprengelbeiträge				319.000,00	296.000,00	277.222,00	319.000,00	296.000,00	277.222,00
	56 Krankenanstalten anderer Rechtsträger				319.000,00	296.000,00	277.222,00	319.000,00	296.000,00	277.222,00
	5 Gesundheit				348.800,00	324.900,00	305.203,76	348.500,00	324.600,00	304.891,88
Saldo	562 Sprengelbeiträge				-313.000,00	-280.800,00	-257.238,00	-313.000,00	-280.800,00	-257.238,00
	56 Krankenanstalten anderer Rechtsträger				-313.000,00	-280.800,00	-257.238,00	-313.000,00	-280.800,00	-257.238,00
	5 Gesundheit				-342.800,00	-309.700,00	-285.219,76	-342.500,00	-309.400,00	-284.907,88

	MVAG VC QU			Ergebnisvoranschlag			Finanzierungsvoranschlag			
	EH	FH		VA 2026	VA 2025	RA 2024	VA 2026	VA 2025	RA 2024	
6 Straßen- und Wasserbau, Verkehr										
61	Straßenbau									
611	Landesstraßen									
611000	Landesstraßen									
Mittelaufbringung (Erträge, Einzahlungen)										
2/611000+813000	Erträge aus der Auflösung von Investitionszuschüssen (Kapitaltransfers)	2127		1.000,00	1.000,00	992,02	0,00	0,00	0,00	
Summe Mittelaufbr.	611 Landesstraßen			1.000,00	1.000,00	992,02	0,00	0,00	0,00	
611000	Landesstraßen									
Mittelverwendung (Aufwendungen, Auszahlungen)										
1/611000-680000	Planmäßige Abschreibung	2226		2.000,00	2.000,00	1.984,05	0,00	0,00	0,00	
Summe Mittelverw.	611 Landesstraßen			2.000,00	2.000,00	1.984,05	0,00	0,00	0,00	
Saldo	611 Landesstraßen			-1.000,00	-1.000,00	-992,03	0,00	0,00	0,00	
612	Gemeindestraßen									
612000	Gemeindestraßen									
Mittelaufbringung (Erträge, Einzahlungen)										
2/612000+813000	Erträge aus der Auflösung von Investitionszuschüssen (Kapitaltransfers)	2127		16.400,00	16.400,00	16.403,32	0,00	0,00	0,00	
2/612000+868000	Lfd.TZ, Strafgeelder	2124	3124	16	25.000,00	27.000,00	10.997,58	25.000,00	27.000,00	10.997,58
Summe Mittelaufbr.	612000 Gemeindestraßen			41.400,00	43.400,00	27.400,90	25.000,00	27.000,00	10.997,58	
612000	Gemeindestraßen									
Mittelverwendung (Aufwendungen, Auszahlungen)										
1/612000-611000	Instandhaltung von Strassen	2224	3224	24	20.000,00	15.000,00	28.706,34	20.000,00	15.000,00	28.594,34
1/612000-680000	Planmäßige Abschreibung	2226			49.200,00	47.000,00	47.029,46	0,00	0,00	0,00
1/612000-711000	Gebühren Benützung Gemeindeeinr. gem.FAG	2225	3225	24	2.000,00	2.000,00	1.942,80	2.000,00	2.000,00	1.942,80
1/612000-720099	Vergütung Bauhof VB II	2225	3225	24	67.000,00	63.400,00	110.691,60	67.000,00	63.400,00	110.691,60
1/612000-728000	Entg. f. sonst. Leistungen v. Firmen	2225	3225	24	200,00	200,00	0,00	200,00	200,00	0,00
Summe Mittelverw.	612000 Gemeindestraßen				138.400,00	127.600,00	188.370,20	89.200,00	80.600,00	141.228,74
Saldo	612000 Gemeindestraßen				-97.000,00	-84.200,00	-160.969,30	-64.200,00	-53.600,00	-130.231,16

		MVAG		VC	QU	Ergebnisvoranschlag			Finanzierungsvoranschlag		
		EH	FH			VA 2026	VA 2025	RA 2024	VA 2026	VA 2025	RA 2024
612004	Neuerrichtung Zenkerbrücke										
Mittelaufbringung (Erträge, Einzahlungen)											
6/612004+301100	Kapitaltransfers von Ländern, BZ		3331	1	33	0,00	0,00	0,00	0,00	0,00	10.540,00
Summe Mittelaufbr.	612004 Neuerrichtung Zenkerbrücke					0,00	0,00	0,00	0,00	0,00	10.540,00
612004	Neuerrichtung Zenkerbrücke										
Mittelverwendung (Aufwendungen, Auszahlungen)											
5/612004-005000	Anlagen zu Straßenbauten		3412	1	40	0,00	0,00	0,00	0,00	0,00	24.029,15
Summe Mittelverw.	612004 Neuerrichtung Zenkerbrücke					0,00	0,00	0,00	0,00	0,00	24.029,15
Saldo	612004 Neuerrichtung Zenkerbrücke					0,00	0,00	0,00	0,00	0,00	-13.489,15
612200	Verkehrskonzept										
Mittelaufbringung (Erträge, Einzahlungen)											
2/612200+813000	Erträge aus der Auflösung von Investitionszuschüssen (Kapitaltransfers)	2127				300,00	0,00	0,00	0,00	0,00	0,00
2/612200+816000	Kosteners. für sonst. Leistungen, PEB	2114	3114		13	420.000,00	400.000,00	402.375,66	420.000,00	400.000,00	402.375,66
2/612200+816010	Kostenbeiträge, PEB (Rückzahlung)	2114	3114		13	400.000,00	400.000,00	700.000,00	400.000,00	400.000,00	700.000,00
2/612200+829000	Sonstige Einnahmen	2116	3116		18	0,00	0,00	83,33	0,00	0,00	83,33
Summe Mittelaufbr.	612200 Verkehrskonzept					820.300,00	800.000,00	1.102.458,99	820.000,00	800.000,00	1.102.458,99
612200	Verkehrskonzept										
Mittelverwendung (Aufwendungen, Auszahlungen)											
1/612200-010000	Gebäude und Bauten		3413	2	40	0,00	0,00	0,00	0,00	0,00	15.058,23
1/612200-400000	GWG des Anlagevermögens	2221	3221		23	1.500,00	1.000,00	1.328,07	1.500,00	1.000,00	1.328,07
1/612200-618000	Instandhaltung von sonst. Anlagen	2224	3224		24	500,00	500,00	0,00	500,00	500,00	0,00
1/612200-680000	Planmäßige Abschreibung	2226				1.200,00	500,00	513,58	0,00	0,00	0,00
1/612200-700000	Pachte	2223	3223		24	48.000,00	32.000,00	32.769,93	48.000,00	32.000,00	32.769,93
1/612200-710000	Öffentl. Abgaben ohne Geb. lt. FAG	2225	3225		24	800,00	800,00	781,75	800,00	800,00	781,75
1/612200-720099	Vergütung Bauhof VB II	2225	3225		24	17.000,00	16.100,00	0,00	17.000,00	16.100,00	0,00
1/612200-728000	Sonst. Leistungen von Firmen	2225	3225		24	500,00	500,00	705,02	500,00	500,00	205,52
Summe Mittelverw.	612200 Verkehrskonzept					69.500,00	51.400,00	36.098,35	68.300,00	50.900,00	50.143,50
Saldo	612200 Verkehrskonzept					750.800,00	748.600,00	1.066.360,64	751.700,00	749.100,00	1.052.315,49
612230	Mobilitätskonzept 2024 - 2025										
Mittelaufbringung (Erträge, Einzahlungen)											
6/612230+861000	Transfers von Ländern, Leader-Mittel	2121	3121		1	0,00	59.900,00	0,00	0,00	59.900,00	0,00
6/612230+895000	Entnahmen von allgemeinen Haushaltsrücklagen	2301			1	0,00	9.600,00	39.900,00	0,00	0,00	0,00
Summe Mittelaufbr.	612230 Mobilitätskonzept 2024 - 2025					0,00	69.500,00	39.900,00	0,00	59.900,00	0,00

	MVAG	VC	QU	Ergebnisvoranschlag			Finanzierungsvoranschlag			
				EH	FH	VA 2026	VA 2025	RA 2024	VA 2026	VA 2025
612230	Mobilitätskonzept 2024 - 2025									
Mittelverwendung (Aufwendungen, Auszahlungen)										
5/612230-728000	Entgelte für sonstige Leistungen	2225	3225	1	0,00	53.300,00	56.148,88	0,00	53.300,00	56.148,88
Summe Mittelverw.	612230	Mobilitätskonzept 2024 - 2025			0,00	53.300,00	56.148,88	0,00	53.300,00	56.148,88
Saldo	612230	Mobilitätskonzept 2024 - 2025			0,00	16.200,00	-16.248,88	0,00	6.600,00	-56.148,88
612240	Verkehrskonzept									
Mittelaufbringung (Erträge, Einzahlungen)										
6/612240+301000	Kapitaltransfers von Ländern, Landesfonds und Landeskammern		3331	1	0,00	0,00	0,00	110.000,00	0,00	0,00
6/612240+867000	Transfers von Tourismusverband	2124	3124	1	25.000,00	0,00	0,00	25.000,00	0,00	0,00
6/612240+895000	Entnahmen von allgemeinen Haushaltsrücklagen	2301		1	25.000,00	0,00	0,00	0,00	0,00	0,00
Summe Mittelaufbr.	612240	Verkehrskonzept			50.000,00	0,00	0,00	135.000,00	0,00	0,00
	612	Gemeindestraßen			911.700,00	912.900,00	1.169.759,89	980.000,00	886.900,00	1.123.996,57
612240	Verkehrskonzept									
Mittelverwendung (Aufwendungen, Auszahlungen)										
5/612240-050000	Sonderanlagen		3412	1	0,00	0,00	0,00	160.000,00	0,00	0,00
Summe Mittelverw.	612240	Verkehrskonzept			0,00	0,00	0,00	160.000,00	0,00	0,00
Saldo	612240	Verkehrskonzept			50.000,00	0,00	0,00	-25.000,00	0,00	0,00
	612	Gemeindestraßen			207.900,00	232.300,00	280.617,43	317.500,00	184.800,00	271.550,27
Saldo	612	Gemeindestraßen			703.800,00	680.600,00	889.142,46	662.500,00	702.100,00	852.446,30
617	Bauhöfe									
617000	Bauhöfe									
Mittelaufbringung (Erträge, Einzahlungen)										
2/617000+810000	Leistungserlöse, Benutzungsgebühr	2114	3114	13	40.000,00	40.000,00	25.212,45	40.000,00	40.000,00	39.697,44
2/617000+813000	Erträge aus der Auflösung von Investitionszuschüssen (Kapitaltransfers)	2127			31.100,00	35.800,00	39.722,82	0,00	0,00	0,00
2/617000+816099	Kap.Transferz., Vergütung VB II	2114	3114	13	510.900,00	483.800,00	525.563,21	510.900,00	483.800,00	525.563,21
2/617000+817000	Erträge aus der Auflösung von sonstigen Rückstellungen	2117			40.800,00	0,00	0,00	0,00	0,00	0,00
2/617000+827000	Schülerheim, Kostenersatz VB II	2116	3116	18	22.400,00	22.100,00	16.889,72	22.400,00	22.100,00	16.889,72
2/617000+829100	Sonst. Einnahmen	2116	3116	18	800,00	800,00	746,05	800,00	800,00	746,05
Summe Mittelaufbr.	617000	Bauhöfe			646.000,00	582.500,00	608.134,25	574.100,00	546.700,00	582.896,42

		MVAG VC QU			Ergebnisvoranschlag			Finanzierungsvoranschlag		
		EH	FH		VA 2026	VA 2025	RA 2024	VA 2026	VA 2025	RA 2024
617000	Bauhöfe									
Mittelverwendung (Aufwendungen, Auszahlungen)										
1/617000-020000	Maschinen und maschinelle Anlagen		3414	2 41	0,00	0,00	0,00	1.500,00	1.500,00	0,00
1/617000-400000	Werkzeuge, etc.	2221	3221	23	2.500,00	2.500,00	3.356,05	2.500,00	2.500,00	2.993,07
1/617000-420000	Mineralische Rohstoffe (Baumaterial)	2221	3221	23	5.000,00	3.500,00	7.269,31	5.000,00	3.500,00	7.086,62
1/617000-452000	Treibstoffe	2221	3221	23	11.100,00	11.000,00	10.963,08	11.100,00	11.000,00	11.112,68
1/617000-454000	Reinigungsmittel	2221	3221	23	700,00	700,00	409,98	700,00	700,00	409,98
1/617000-511000	Geldbezüge der VB in handw. Verwendung	2211	3211	20	351.000,00	297.800,00	274.988,76	351.000,00	297.800,00	274.988,76
1/617000-565000	Mehrleistungsvergütungen	2211	3211	20	16.000,00	16.000,00	15.743,78	16.000,00	16.000,00	15.743,78
1/617000-567000	Belohnungen, Geldaushilfen und Leistungsprämien	2213	3213	20	1.500,00	1.500,00	2.500,00	1.500,00	1.500,00	2.500,00
1/617000-569000	Sonstige Nebengebühren, FA-Zulage	2211	3211	20	4.100,00	1.900,00	3.870,70	4.100,00	1.900,00	3.870,70
1/617000-580000	Ausgl. Fonds für Familienbeihilfe	2212	3212	20	9.500,00	12.000,00	10.970,54	9.500,00	12.000,00	10.970,54
1/617000-581200	ÖPAG, Dienstgeberanteil	2212	3212	20	4.100,00	4.000,00	3.646,11	4.100,00	4.000,00	3.646,11
1/617000-582000	Sonst. DGB zur sozialen Sicherh.	2212	3212	20	66.600,00	65.000,00	63.424,39	66.600,00	65.000,00	63.424,39
1/617000-590000	Freiwillige Sozialleistungen	2212	3212		5.500,00	0,00	12.500,00	5.500,00	0,00	12.500,00
1/617000-591000	Dotierung von Rückstellungen für Abfertigungen	2214			7.800,00	3.700,00	13.885,21	0,00	0,00	0,00
1/617000-592000	Dotierung von Rückstellungen für Jubiläumswendungen	2214			500,00	500,00	1.174,75	0,00	0,00	0,00
1/617000-593000	Dotierung von Rückstellungen für nicht konsumierte Urlaube	2214			0,00	0,00	10.886,98	0,00	0,00	0,00
1/617000-600000	Strom	2222	3222	24	12.500,00	11.200,00	10.435,13	12.500,00	11.200,00	10.435,13
1/617000-616000	Instandhaltung von Maschinen	2224	3224	24	1.500,00	1.500,00	2.486,16	1.500,00	1.500,00	2.546,76
1/617000-617000	Instandhaltung von Fahrzeugen	2224	3224	24	30.000,00	30.000,00	38.510,89	30.000,00	30.000,00	38.269,55
1/617000-618000	Instandhaltung von sonst. Anlagen	2224	3224	24	5.000,00	5.000,00	2.355,11	5.000,00	5.000,00	2.355,11
1/617000-631000	Telekommunikationsdienste	2222	3222	24	1.300,00	1.300,00	2.035,87	1.300,00	1.300,00	1.916,96
1/617000-670000	Versicherungen	2222	3222	24	19.000,00	18.000,00	17.259,53	19.000,00	18.000,00	17.240,72
1/617000-680000	Planmäßige Abschreibung	2226			52.000,00	57.200,00	60.638,94	0,00	0,00	0,00
1/617000-700000	Pacht Bauhof Lahn	2223	3223	24	9.200,00	9.100,00	8.815,29	9.200,00	9.100,00	8.815,29
1/617000-700100	Werkstättenbenützung Fa. Brader	2223	3223	24	1.000,00	1.000,00	1.231,34	1.000,00	1.000,00	904,66
1/617000-710000	Öffentl. Abgaben ohne Geb. lt. FAG	2225	3225	24	1.100,00	1.200,00	1.133,52	1.100,00	1.200,00	1.133,52
1/617000-711000	Gebühren Benützung Gemeindeeinr. gem.FAG	2225	3225	24	600,00	600,00	516,79	600,00	600,00	516,79
1/617000-724000	Reisegebühren	2225	3225	24	500,00	300,00	84,40	500,00	300,00	84,40
1/617000-728000	Entgelte f. sonst. Leistungen von Firmen	2225	3225	24	26.400,00	26.000,00	27.041,64	26.400,00	26.000,00	25.750,29

	MVAG	VC	QU	Ergebnisvoranschlag			Finanzierungsvoranschlag				
				EH	FH	VA 2026	VA 2025	RA 2024	VA 2026	VA 2025	RA 2024
Summe Mittelverw.	617000	Bauhöfe				646.000,00	582.500,00	608.134,25	587.200,00	522.600,00	519.215,81
Saldo	617000	Bauhöfe				0,00	0,00	0,00	-13.100,00	24.100,00	63.680,61
617004		Ankauf Kleintraktor									
Mittelaufbringung (Erträge, Einzahlungen)											
6/617004+301100		KTZ vom Land (BZ)		3331	1	0,00	0,00	0,00	37.300,00	0,00	0,00
6/617004+895000		Entnahmen von allgemeinen Haushaltsrücklagen		2301	1	75.800,00	0,00	0,00	0,00	0,00	0,00
Summe Mittelaufbr.	617004	Ankauf Kleintraktor				75.800,00	0,00	0,00	37.300,00	0,00	0,00
617004		Ankauf Kleintraktor									
Mittelverwendung (Aufwendungen, Auszahlungen)											
5/617004-040000		Fahrzeuge		3414	1	0,00	0,00	0,00	113.100,00	0,00	0,00
Summe Mittelverw.	617004	Ankauf Kleintraktor				0,00	0,00	0,00	113.100,00	0,00	0,00
Saldo	617004	Ankauf Kleintraktor				75.800,00	0,00	0,00	-75.800,00	0,00	0,00
617100		Bootshütten, Wasserfahrzeuge									
Mittelaufbringung (Erträge, Einzahlungen)											
2/617100+810000		Schiffsverleih - Erlöse		2114	3114	13	500,00	500,00	550,00	500,00	500,00
Summe Mittelaufbr.	617100	Bootshütten, Wasserfahrzeuge				500,00	500,00	550,00	500,00	500,00	550,00
	617	Bauhöfe				722.300,00	583.000,00	608.684,25	611.900,00	547.200,00	583.446,42
	61	Straßenbau				1.635.000,00	1.496.900,00	1.779.436,16	1.591.900,00	1.434.100,00	1.707.442,99
617100		Bootshütten, Wasserfahrzeuge									
Mittelverwendung (Aufwendungen, Auszahlungen)											
1/617100-600000		Strom		2222	3222	24	200,00	200,00	81,80	200,00	200,00
1/617100-700000		Pacht Bootshütte		2223	3223	24	1.000,00	900,00	932,90	1.000,00	900,00
1/617100-720099		Kostenbeiträge (Kostensätze) für Leistungen		2225	3225		0,00	0,00	2.218,90	0,00	2.218,90
1/617100-728000		Entgelte für sonstige Leistungen		2225	3225	24	100,00	100,00	0,00	100,00	100,00
Summe Mittelverw.	617100	Bootshütten, Wasserfahrzeuge				1.300,00	1.200,00	3.233,60	1.300,00	1.200,00	3.233,60
Saldo	617100	Bootshütten, Wasserfahrzeuge				-800,00	-700,00	-2.683,60	-800,00	-700,00	-2.683,60
	617	Bauhöfe				647.300,00	583.700,00	611.367,85	701.600,00	523.800,00	522.449,41
	61	Straßenbau				857.200,00	818.000,00	893.969,33	1.019.100,00	708.600,00	793.999,68
Saldo	617	Bauhöfe				75.000,00	-700,00	-2.683,60	-89.700,00	23.400,00	60.997,01
	61	Straßenbau				777.800,00	678.900,00	885.466,83	572.800,00	725.500,00	913.443,31

	MVAG	VC	QU	Ergebnisvoranschlag			Finanzierungsvoranschlag				
				EH	FH	VA 2026	VA 2025	RA 2024	VA 2026	VA 2025	RA 2024
63	Schutzwasserbau										
633	Wildbachverbauung										
633000	Wildbachverbauung										
Mittelaufbringung (Erträge, Einzahlungen)											
6/633000+871300	Kapitaltransfers aus Gemeinde-Bedarfszuweisungsmittel	2121	3121	1	33	28.100,00	91.000,00	72.844,00	28.100,00	91.000,00	72.844,00
6/633000+895000	Entnahmen von allgemeinen Haushaltsrücklagen	2301		1		9.400,00	23.700,00	13.400,00	0,00	0,00	0,00
Summe Mittelaufbr.	633000 Wildbachverbauung					37.500,00	114.700,00	86.244,00	28.100,00	91.000,00	72.844,00
	633 Wildbachverbauung					37.500,00	114.700,00	86.244,00	28.100,00	91.000,00	72.844,00
	63 Schutzwasserbau					37.500,00	114.700,00	86.244,00	28.100,00	91.000,00	72.844,00
633000	Wildbachverbauung										
Mittelverwendung (Aufwendungen, Auszahlungen)											
5/633000-770000	KTZ an Bund, Bundesfonds, Bundesk.	2231	3431	1	43	37.500,00	95.000,00	53.631,12	37.500,00	95.000,00	53.631,12
Summe Mittelverw.	633000 Wildbachverbauung					37.500,00	95.000,00	53.631,12	37.500,00	95.000,00	53.631,12
Saldo	633000 Wildbachverbauung					0,00	19.700,00	32.612,88	-9.400,00	-4.000,00	19.212,88
	633 Wildbachverbauung					37.500,00	95.000,00	53.631,12	37.500,00	95.000,00	53.631,12
	63 Schutzwasserbau					37.500,00	95.000,00	53.631,12	37.500,00	95.000,00	53.631,12
Saldo	633 Wildbachverbauung					0,00	19.700,00	32.612,88	-9.400,00	-4.000,00	19.212,88
	63 Schutzwasserbau					0,00	19.700,00	32.612,88	-9.400,00	-4.000,00	19.212,88
69	Verkehr, Sonstiges										
690	Verkehr, Sonstiges										
690000	OÖ Verkehrsverbund										
Mittelaufbringung (Erträge, Einzahlungen)											
Summe Mittelaufbr.	690 Verkehr, Sonstiges					0,00	0,00	0,00	0,00	0,00	0,00
	69 Verkehr, Sonstiges					0,00	0,00	0,00	0,00	0,00	0,00
	6 Straßen- und Wasserbau, Verkehr					1.672.500,00	1.611.600,00	1.865.680,16	1.620.000,00	1.525.100,00	1.780.286,99

		MVAG VC QU			Ergebnisvoranschlag			Finanzierungsvoranschlag		
		EH	FH		VA 2026	VA 2025	RA 2024	VA 2026	VA 2025	RA 2024
690000	OÖ Verkehrsverbund									
	Mittelverwendung (Aufwendungen, Auszahlungen)									
1/690000-751000	Kostenbeiträge OÖ. Nah- und Regionalverkehrs FinG, § 3.1.	2231	3231	26	3.700,00	3.200,00	2.235,00	3.700,00	3.200,00	2.235,00
1/690000-751700	Kostenbeiträge OÖ. Nah- und Regionalverkehrs FinG § 3.2.	2231	3231	26	9.400,00	9.300,00	6.763,50	9.400,00	9.300,00	6.763,50
Summe Mittelverw.	690 Verkehr, Sonstiges				13.100,00	12.500,00	8.998,50	13.100,00	12.500,00	8.998,50
	69 Verkehr, Sonstiges				13.100,00	12.500,00	8.998,50	13.100,00	12.500,00	8.998,50
	6 Straßen- und Wasserbau, Verkehr				907.800,00	925.500,00	956.598,95	1.069.700,00	816.100,00	856.629,30
Saldo	690 Verkehr, Sonstiges				-13.100,00	-12.500,00	-8.998,50	-13.100,00	-12.500,00	-8.998,50
	69 Verkehr, Sonstiges				-13.100,00	-12.500,00	-8.998,50	-13.100,00	-12.500,00	-8.998,50
	6 Straßen- und Wasserbau, Verkehr				764.700,00	686.100,00	909.081,21	550.300,00	709.000,00	923.657,69

	MVAG	VC	QU	Ergebnisvoranschlag			Finanzierungsvoranschlag			
				EH	FH	VA 2026	VA 2025	RA 2024	VA 2026	VA 2025
7 Wirtschaftsförderung										
77	Förderung des Tourismus									
771	Maßnahmen zur Förderung des Tourismus									
771000	Maßnahmen zur Förd. d. Fremdenverkehrs									
Mittelaufbringung (Erträge, Einzahlungen)										
2/771000+829100	Sonstige Einnahmen	2116	3116	18	500,00	500,00	10.293,37	500,00	500,00	10.293,37
2/771000+864000	KTZ von Tourismusverband	2123	3123	16	50.000,00	50.000,00	70.450,39	50.000,00	50.000,00	70.450,39
Summe Mittelaufbr.	771	Maßnahmen zur Förderung des Tourismus			50.500,00	50.500,00	80.743,76	50.500,00	50.500,00	80.743,76
	77	Förderung des Tourismus			50.500,00	50.500,00	80.743,76	50.500,00	50.500,00	80.743,76
771000	Maßnahmen zur Förd. d. Fremdenverkehrs									
Mittelverwendung (Aufwendungen, Auszahlungen)										
1/771000-400000	Geringwertige Wirtschaftsgüter (GWG)	2221	3221		0,00	0,00	846,00	0,00	0,00	846,00
1/771000-457000	Sonst. Ausgaben für Werbung	2221	3221	23	5.000,00	4.500,00	3.826,00	5.000,00	4.500,00	4.676,00
1/771000-459000	Sonstige Verbrauchsgüter (Fahnen etc.)	2221	3221	23	500,00	500,00	48,41	500,00	500,00	48,41
1/771000-618000	Instandh. v. sonst. Anlagen (Ruhebänke)	2224	3224	24	2.000,00	2.000,00	2.707,96	2.000,00	2.000,00	3.328,96
1/771000-618001	Instandhaltung Steg Seerauzn	2224	3224		9.700,00	0,00	0,00	9.700,00	0,00	0,00
1/771000-700000	Pachte	2223	3223	24	6.000,00	5.900,00	5.585,48	6.000,00	5.900,00	5.585,48
1/771000-711000	Gebühren für die Benützung von Gemeindeeinrichtungen und -anlagen gemäß FAG	2225	3225		15.200,00	0,00	0,00	15.200,00	0,00	0,00
1/771000-720099	Vergütung Bauhof VB II	2225	3225	24	111.000,00	105.300,00	74.745,38	111.000,00	105.300,00	74.745,38
1/771000-726000	Verein REGIS, Beitrag	2225	3225	24	1.200,00	1.200,00	1.197,00	1.200,00	1.200,00	1.197,00
1/771000-726020	Welterbeverein. Beitrag	2225	3225	24	400,00	400,00	1.009,62	400,00	400,00	1.009,62
1/771000-726040	Kulturhauptstadt 2024, Beitrag	2225	3225	24	0,00	2.500,00	2.486,76	0,00	2.500,00	2.486,76
1/771000-728000	Sonstige Leistungen (Beleuchtungen)	2225	3225	24	1.500,00	1.500,00	1.706,14	1.500,00	1.500,00	850,13
1/771000-729000	Sonst. Ausgaben (Stromkosten)	2225	3225	24	500,00	500,00	347,35	500,00	500,00	347,35
1/771000-729100	Sonst. Ausgaben, Lift, Eislaufplatz, etc	2225	3225	24	1.000,00	1.000,00	4.572,63	1.000,00	1.000,00	5.988,26
1/771000-729200	Sonst. Ausgaben, Elektronisches Meldewesen	2225	3225	24	500,00	500,00	510,00	500,00	500,00	510,00
Summe Mittelverw.	771	Maßnahmen zur Förderung des Tourismus			154.500,00	125.800,00	99.588,73	154.500,00	125.800,00	101.619,35
	77	Förderung des Tourismus			154.500,00	125.800,00	99.588,73	154.500,00	125.800,00	101.619,35
Saldo	771	Maßnahmen zur Förderung des Tourismus			-104.000,00	-75.300,00	-18.844,97	-104.000,00	-75.300,00	-20.875,59
	77	Förderung des Tourismus			-104.000,00	-75.300,00	-18.844,97	-104.000,00	-75.300,00	-20.875,59

		MVAG VC QU			Ergebnisvoranschlag			Finanzierungsvoranschlag		
		EH	FH		VA 2026	VA 2025	RA 2024	VA 2026	VA 2025	RA 2024
78	Förderung von Handel, Gewerbe und Industrie									
782	Wirtschaftspolitische Maßnahmen									
782000	Wirtschaftspolitische Maßnahmen									
Mittelaufbringung (Erträge, Einzahlungen)										
Summe Mittelaufbr.	782	Wirtschaftspolitische Maßnahmen			0,00	0,00	0,00	0,00	0,00	0,00
	78	Förderung von Handel, Gewerbe und Industrie			0,00	0,00	0,00	0,00	0,00	0,00
	7	Wirtschaftsförderung			50.500,00	50.500,00	80.743,76	50.500,00	50.500,00	80.743,76
782000	Wirtschaftspolitische Maßnahmen									
Mittelverwendung (Aufwendungen, Auszahlungen)										
1/782000-726000	Technologiezentrum, Beitrag	2225	3225	24	200,00	200,00	220,00	200,00	200,00	220,00
1/782000-726100	Verein Inkoba, Mitgliedsbeitrag	2225	3225	24	1.100,00	1.100,00	1.144,00	1.100,00	1.100,00	1.144,00
Summe Mittelverw.	782	Wirtschaftspolitische Maßnahmen			1.300,00	1.300,00	1.364,00	1.300,00	1.300,00	1.364,00
	78	Förderung von Handel, Gewerbe und Industrie			1.300,00	1.300,00	1.364,00	1.300,00	1.300,00	1.364,00
	7	Wirtschaftsförderung			155.800,00	127.100,00	100.952,73	155.800,00	127.100,00	102.983,35
Saldo	782	Wirtschaftspolitische Maßnahmen			-1.300,00	-1.300,00	-1.364,00	-1.300,00	-1.300,00	-1.364,00
	78	Förderung von Handel, Gewerbe und Industrie			-1.300,00	-1.300,00	-1.364,00	-1.300,00	-1.300,00	-1.364,00
	7	Wirtschaftsförderung			-105.300,00	-76.600,00	-20.208,97	-105.300,00	-76.600,00	-22.239,59

	MVAG			VC QU			Ergebnisvoranschlag			Finanzierungsvoranschlag		
	EH	FH		VA 2026	VA 2025	RA 2024	VA 2026	VA 2025	RA 2024			
8 Dienstleistungen												
81	Öffentliche Einrichtungen (soweit nicht dem Abschnitt 85 zuzuordnen)											
812	WC-Anlagen											
812000	WC-Anlagen											
Mittelaufbringung (Erträge, Einzahlungen)												
2/812000+810100	Erlöse Drehkreuze	2114	3114	13	330.000,00	320.000,00	306.454,44	330.000,00	320.000,00	306.454,44		
2/812000+811000	Einnahmen aus der Untervermietung, ÖAV	2115	3115	14	5.800,00	5.600,00	5.622,30	5.800,00	5.600,00	5.622,30		
2/812000+813000	Erträge aus der Auflösung von Investitionszuschüssen (Kapitaltransfers)	2127			4.900,00	2.300,00	2.307,69	0,00	0,00	0,00		
2/812000+817000	Erträge aus der Auflösung von sonstigen Rückstellungen	2117			0,00	0,00	606,98	0,00	0,00	0,00		
2/812000+863000	AMS Österreich, Kostenersatz VB II	2121	3121	15	0,00	7.800,00	11.460,47	0,00	7.800,00	11.460,47		
Summe Mittelaufbr.	812000 WC-Anlagen				340.700,00	335.700,00	326.451,88	335.800,00	333.400,00	323.537,21		

	MVAG	VC	QU	Ergebnisvoranschlag			Finanzierungsvoranschlag			
				EH	FH	VA 2026	VA 2025	RA 2024	VA 2026	VA 2025
812000	WC-Anlagen									
Mittelverwendung (Aufwendungen, Auszahlungen)										
1/812000-400000	GWG. des Anlagevermögens	2221	3221	23	500,00	500,00	0,00	500,00	500,00	0,00
1/812000-454000	Reinigungsmittel	2221	3221	23	25.000,00	20.000,00	20.705,05	25.000,00	20.000,00	20.429,65
1/812000-459000	Sonst. Verbrauchsgüter (Lampen etc.)	2221	3221	23	200,00	200,00	265,99	200,00	200,00	265,99
1/812000-511000	Geldbezüge der VB in handw. Verwendung	2211	3211	20	35.100,00	40.000,00	38.928,24	35.100,00	40.000,00	38.928,24
1/812000-565000	Mehrleistungsvergütungen	2211	3211	20	10.000,00	6.000,00	2.652,43	10.000,00	6.000,00	2.652,43
1/812000-580000	Ausgl.Fonds für Familienbeihilfe	2212	3212	20	1.700,00	1.100,00	604,52	1.700,00	1.100,00	604,52
1/812000-581200	ÖPAG, Dienstgeberanteil	2212	3212	20	300,00	300,00	378,53	300,00	300,00	378,53
1/812000-582000	Sonst. DGB zur sozialen Sicherheit	2212	3212	20	10.100,00	11.500,00	12.877,95	10.100,00	11.500,00	12.877,95
1/812000-590000	Freiwillige Sozialleistungen	2212	3212		0,00	0,00	1.833,33	0,00	0,00	1.833,33
1/812000-593000	Dotierung von Rückstellungen für nicht konsumierte Urlaube	2214			0,00	0,00	1.657,51	0,00	0,00	0,00
1/812000-600000	Strom	2222	3222	24	4.200,00	5.000,00	4.934,73	4.200,00	5.000,00	4.934,73
1/812000-614000	Instandhaltung von Gebäuden	2224	3224	24	500,00	500,00	2.358,99	500,00	500,00	2.358,99
1/812000-618000	Instandhaltung von sonst. Anlagen	2224	3224	24	3.000,00	3.000,00	4.741,43	3.000,00	3.000,00	5.064,74
1/812000-631000	Telekommunikationsdienste	2222	3222	24	600,00	600,00	613,00	600,00	600,00	581,50
1/812000-659000	Geldverkehrs- und Bankspesen	2244	3244	24	13.000,00	6.500,00	6.898,19	13.000,00	6.500,00	6.869,02
1/812000-670000	Versicherungen	2222	3222	24	200,00	200,00	190,84	200,00	200,00	190,84
1/812000-680000	Planmäßige Abschreibung	2226			13.500,00	13.500,00	14.052,68	0,00	0,00	0,00
1/812000-700000	Pachtzinse	2223	3223	24	15.000,00	14.000,00	14.837,53	15.000,00	14.000,00	14.837,53
1/812000-700500	Händetrockner All-In	2223	3223	24	2.000,00	2.000,00	2.106,80	2.000,00	2.000,00	2.106,80
1/812000-700800	Betriebskosten WC Seehaus	2223	3223	24	700,00	500,00	554,76	700,00	500,00	554,76
1/812000-700900	Heizkosten WC Seehaus	2223	3223	24	300,00	300,00	380,43	300,00	300,00	380,43
1/812000-711000	Gebühren Benützung Gemeindeeinr. gem.FAG	2225	3225	24	13.700,00	11.200,00	11.209,40	13.700,00	11.200,00	11.209,40
1/812000-720099	Vergütung Bauhof VB II	2225	3225	24	21.400,00	20.300,00	19.970,13	21.400,00	20.300,00	19.970,13
1/812000-728000	Entg. für sonst. Leistungen von Firmen	2225	3225	24	82.000,00	68.000,00	69.327,52	82.000,00	68.000,00	69.485,62
Summe Mittelverw.	812000 WC-Anlagen				253.000,00	225.200,00	232.079,98	239.500,00	211.700,00	216.515,13
Saldo	812000 WC-Anlagen				87.700,00	110.500,00	94.371,90	96.300,00	121.700,00	107.022,08
812002	Sanierung WC-Anlage Badergraben									
Mittelaufbringung (Erträge, Einzahlungen)										
6/812002+301100	KTZ vom Land (BZ)		3331	1 33	0,00	0,00	0,00	0,00	98.400,00	0,00
6/812002+895000	Entnahmen von allgemeinen Haushaltsrücklagen	2301		1	0,00	41.600,00	100.000,00	0,00	0,00	0,00
Summe Mittelaufbr.	812002 Sanierung WC-Anlage Badergraben				0,00	41.600,00	100.000,00	0,00	98.400,00	0,00

	MVAG		VC	QU	Ergebnisvoranschlag			Finanzierungsvoranschlag			
	EH	FH			VA 2026	VA 2025	RA 2024	VA 2026	VA 2025	RA 2024	
812002	Sanierung WC-Anlage Badergraben										
Mittelverwendung (Aufwendungen, Auszahlungen)											
5/812002-010000	Gebäude und Bauten		3413	1	40	0,00	0,00	0,00	0,00	32.000,00	207.962,99
Summe Mittelverw.	812002	Sanierung WC-Anlage Badergraben				0,00	0,00	0,00	0,00	32.000,00	207.962,99
Saldo	812002	Sanierung WC-Anlage Badergraben				0,00	41.600,00	100.000,00	0,00	66.400,00	-207.962,99
812003	WC-Anlagen										
Mittelaufbringung (Erträge, Einzahlungen)											
6/812003+301100	Kapitaltransfers von Ländern, BZ		3331	1		0,00	0,00	0,00	82.500,00	0,00	0,00
6/812003+867000	Transfers von Tourismusverband	2124	3124	1		250.000,00	0,00	0,00	250.000,00	0,00	0,00
6/812003+895000	Entnahmen von allgemeinen Haushaltsrücklagen	2301		1		17.500,00	0,00	0,00	0,00	0,00	0,00
Summe Mittelaufbr.	812003	WC-Anlagen				267.500,00	0,00	0,00	332.500,00	0,00	0,00
	812	WC-Anlagen				608.200,00	377.300,00	426.451,88	668.300,00	431.800,00	323.537,21
812003	WC-Anlagen										
Mittelverwendung (Aufwendungen, Auszahlungen)											
5/812003-010000	Gebäude und Bauten		3413	1		0,00	0,00	0,00	350.000,00	0,00	0,00
Summe Mittelverw.	812003	WC-Anlagen				0,00	0,00	0,00	350.000,00	0,00	0,00
Saldo	812003	WC-Anlagen				267.500,00	0,00	0,00	-17.500,00	0,00	0,00
	812	WC-Anlagen				253.000,00	225.200,00	232.079,98	589.500,00	243.700,00	424.478,12
Saldo	812	WC-Anlagen				355.200,00	152.100,00	194.371,90	78.800,00	188.100,00	-100.940,91
814	Straßenreinigung										
814000	Winterdienst										
Mittelaufbringung (Erträge, Einzahlungen)											
2/814000+861000	Lfd.Transferzahlung	2121	3121	15		8.000,00	8.000,00	5.900,00	8.000,00	8.000,00	6.300,00
Summe Mittelaufbr.	814	Straßenreinigung				8.000,00	8.000,00	5.900,00	8.000,00	8.000,00	6.300,00

		MVAG VC QU			Ergebnisvoranschlag			Finanzierungsvoranschlag		
		EH	FH		VA 2026	VA 2025	RA 2024	VA 2026	VA 2025	RA 2024
814000	Winterdienst									
Mittelverwendung (Aufwendungen, Auszahlungen)										
1/814000-400000	Geringw. Wirtschaftsg. d. Anlagevermögens	2221	3221	23	300,00	300,00	0,00	300,00	300,00	0,00
1/814000-459000	Sonstige Verbrauchsgüter	2221	3221	23	7.100,00	7.000,00	5.873,16	7.100,00	7.000,00	7.513,55
1/814000-616000	Instandh.von Maschinen und masch. Anlagen	2224	3224	24	3.000,00	3.000,00	1.054,56	3.000,00	3.000,00	316,08
1/814000-720000	Kostenbeiträge an Land OÖ., Winterdienst	2225	3225	24	4.100,00	4.100,00	4.082,40	4.100,00	4.100,00	4.082,40
1/814000-720099	Vergütung Bauhof VB II	2225	3225	24	32.000,00	30.300,00	35.882,84	32.000,00	30.300,00	35.882,84
1/814000-728000	Sonst. Leistungen, Schneeräumung	2225	3225	24	1.500,00	1.500,00	1.440,00	1.500,00	1.500,00	1.440,00
Summe Mittelverw.	814000 Winterdienst				48.000,00	46.200,00	48.332,96	48.000,00	46.200,00	49.234,87
Saldo	814000 Winterdienst				-40.000,00	-38.200,00	-42.432,96	-40.000,00	-38.200,00	-42.934,87
814100	Straßenreinigung									
Mittelaufbringung (Erträge, Einzahlungen)										
Summe Mittelaufbr.	814100 Straßenreinigung				0,00	0,00	0,00	0,00	0,00	0,00
	814 Straßenreinigung				0,00	0,00	0,00	0,00	0,00	0,00
814100	Straßenreinigung									
Mittelverwendung (Aufwendungen, Auszahlungen)										
1/814100-459000	Sonstige Verbrauchsgüter	2221	3221	23	3.500,00	3.500,00	4.159,79	3.500,00	3.500,00	4.159,79
1/814100-720099	Vergütung Bauhof VB II	2225	3225	24	9.500,00	9.000,00	40.510,84	9.500,00	9.000,00	40.510,84
1/814100-728000	Sonstige Leistungen, Straßenreinigung	2225	3225	24	2.000,00	2.000,00	2.150,60	2.000,00	2.000,00	2.150,60
Summe Mittelverw.	814100 Straßenreinigung				15.000,00	14.500,00	46.821,23	15.000,00	14.500,00	46.821,23
Saldo	814100 Straßenreinigung				-15.000,00	-14.500,00	-46.821,23	-15.000,00	-14.500,00	-46.821,23
	814 Straßenreinigung				63.000,00	60.700,00	95.154,19	63.000,00	60.700,00	96.056,10
Saldo	814 Straßenreinigung				-55.000,00	-52.700,00	-89.254,19	-55.000,00	-52.700,00	-89.756,10
816	Öffentliche Beleuchtung und öffentliche Uhren									
816000	Öffentliche Beleuchtung und Uhren									
Mittelaufbringung (Erträge, Einzahlungen)										
2/816000+813000	Erträge aus der Auflösung von Investitionszuschüssen (Kapitaltransfers)	2127			200,00	2.800,00	11.677,54	0,00	0,00	0,00
Summe Mittelaufbr.	816000 Öffentliche Beleuchtung und Uhren				200,00	2.800,00	11.677,54	0,00	0,00	0,00

		MVAG VC QU			Ergebnisvoranschlag			Finanzierungsvoranschlag		
		EH	FH		VA 2026	VA 2025	RA 2024	VA 2026	VA 2025	RA 2024
816000	Öffentliche Beleuchtung und Uhren									
Mittelverwendung (Aufwendungen, Auszahlungen)										
1/816000-459000	Sonstige Verbrauchsgüter (Lampen etc.)	2221	3221	23	500,00	500,00	355,80	500,00	500,00	1.182,70
1/816000-600000	Strom	2222	3222	24	8.000,00	15.000,00	23.207,16	8.000,00	15.000,00	23.207,16
1/816000-619000	Instandhaltung Strassenbeleuchtung	2224	3224	24	3.000,00	3.000,00	10.775,40	3.000,00	3.000,00	10.854,45
1/816000-680000	Planmäßige Abschreibung	2226			6.900,00	5.100,00	8.070,56	0,00	0,00	0,00
1/816000-683000	Verluste aus dem Abgang von Sachanlagen und immateriellen Vermögenswerten	2226			0,00	0,00	15.132,76	0,00	0,00	0,00
1/816000-720099	Kostenbeiträge (Kostenersätze) für Leistungen	2225	3225		0,00	0,00	8.748,82	0,00	0,00	8.748,82
Summe Mittelverw.	816000 Öffentliche Beleuchtung und Uhren				18.400,00	23.600,00	66.290,50	11.500,00	18.500,00	43.993,13
Saldo	816000 Öffentliche Beleuchtung und Uhren				-18.200,00	-20.800,00	-54.612,96	-11.500,00	-18.500,00	-43.993,13
816010	Straßenbeleuchtung									
Mittelaufbringung (Erträge, Einzahlungen)										
6/816010+300000	Kapitaltransfers von Bund, Bundesfonds und Bundeskammern		3331	1 33	0,00	0,00	0,00	0,00	5.900,00	38.865,00
6/816010+301000	Kapitaltransfers von Ländern, Landesfonds und Landeskammern		3331	1 33	0,00	0,00	0,00	0,00	15.000,00	0,00
6/816010+895000	Entnahmen von allgemeinen Haushaltsrücklagen	2301		1	0,00	105.600,00	0,00	0,00	0,00	0,00
Summe Mittelaufbr.	816010 Straßenbeleuchtung				0,00	105.600,00	0,00	0,00	20.900,00	38.865,00
	816 Öffentliche Beleuchtung und öffentliche Uhren				200,00	108.400,00	11.677,54	0,00	20.900,00	38.865,00
816010	Straßenbeleuchtung									
Mittelverwendung (Aufwendungen, Auszahlungen)										
5/816010-005000	Anlagen zu Straßenbauten		3412	1 40	0,00	0,00	0,00	0,00	208.000,00	0,00
Summe Mittelverw.	816010 Straßenbeleuchtung				0,00	0,00	0,00	0,00	208.000,00	0,00
Saldo	816010 Straßenbeleuchtung				0,00	105.600,00	0,00	0,00	-187.100,00	38.865,00
	816 Öffentliche Beleuchtung und öffentliche Uhren				18.400,00	23.600,00	66.290,50	11.500,00	226.500,00	43.993,13
Saldo	816 Öffentliche Beleuchtung und öffentliche Uhren				-18.200,00	84.800,00	-54.612,96	-11.500,00	-205.600,00	-5.128,13

	MVAG	VC	QU	Ergebnisvoranschlag			Finanzierungsvoranschlag			
				EH	FH	VA 2026	VA 2025	RA 2024	VA 2026	VA 2025
817	Friedhöfe (einschließlich Einsegnungshallen und Krematorien)									
817000	Friedhöfe und Einsegnungshallen									
Mittelaufbringung (Erträge, Einzahlungen)										
2/817000+811000	Urnenfriedhof, Miete	2115	3115	14	700,00	300,00	223,20	700,00	300,00	262,80
2/817000+829000	Sonstige Einnahmen (Kränzeents.)	2116	3116	18	100,00	100,00	105,00	100,00	100,00	105,00
2/817000+852000	Gebühr Aufbahnhalle	2113	3113	12	300,00	300,00	576,00	300,00	300,00	576,00
Summe Mittelaufbr.	817000 Friedhöfe und Einsegnungshallen				1.100,00	700,00	904,20	1.100,00	700,00	943,80
817000	Friedhöfe und Einsegnungshallen									
Mittelverwendung (Aufwendungen, Auszahlungen)										
1/817000-600000	Strom	2222	3222	24	300,00	200,00	150,25	300,00	200,00	150,25
1/817000-618000	Instandhaltung von sonst. Anlagen	2224	3224	24	200,00	200,00	0,00	200,00	200,00	0,00
1/817000-711000	Gebühren Benützung Gemeindeeinr. gem.FAG	2225	3225	24	600,00	600,00	582,97	600,00	600,00	582,97
1/817000-720099	Vergütung Bauhof VB II	2225	3225	24	2.200,00	2.100,00	5.515,56	2.200,00	2.100,00	5.515,56
1/817000-728000	Entg. f. sonst. Leistungen v. Firmen	2225	3225	24	500,00	500,00	479,49	500,00	500,00	479,49
Summe Mittelverw.	817000 Friedhöfe und Einsegnungshallen				3.800,00	3.600,00	6.728,27	3.800,00	3.600,00	6.728,27
Saldo	817000 Friedhöfe und Einsegnungshallen				-2.700,00	-2.900,00	-5.824,07	-2.700,00	-2.900,00	-5.784,47
817001	Erweiterung Urnenfriedhof									
Mittelaufbringung (Erträge, Einzahlungen)										
6/817001+301100	KTZ vom Land (BZ)		3331	1	0,00	0,00	0,00	0,00	24.600,00	0,00
6/817001+895000	Entnahmen von allgemeinen Haushaltsrücklagen	2301		1	35.400,00	35.400,00	0,00	0,00	0,00	0,00
Summe Mittelaufbr.	817001 Erweiterung Urnenfriedhof				35.400,00	35.400,00	0,00	0,00	24.600,00	0,00
	817 Friedhöfe (einschließlich Einsegnungshallen und Kren				36.500,00	36.100,00	904,20	1.100,00	25.300,00	943,80
	81 Öffentliche Einrichtungen (soweit nicht dem Abschnitt				652.900,00	529.800,00	444.933,62	677.400,00	486.000,00	369.646,01
817001	Erweiterung Urnenfriedhof									
Mittelverwendung (Aufwendungen, Auszahlungen)										
5/817001-006000	Sonstige Grundstückseinrichtungen		3412	1	0,00	0,00	0,00	60.000,00	60.000,00	0,00
Summe Mittelverw.	817001 Erweiterung Urnenfriedhof				0,00	0,00	0,00	60.000,00	60.000,00	0,00
Saldo	817001 Erweiterung Urnenfriedhof				35.400,00	35.400,00	0,00	-60.000,00	-35.400,00	0,00
	817 Friedhöfe (einschließlich Einsegnungshallen und Kren				3.800,00	3.600,00	6.728,27	63.800,00	63.600,00	6.728,27
	81 Öffentliche Einrichtungen (soweit nicht dem Abschnitt				338.200,00	313.100,00	400.252,94	727.800,00	594.500,00	571.255,62
Saldo	817 Friedhöfe (einschließlich Einsegnungshallen und Kren				32.700,00	32.500,00	-5.824,07	-62.700,00	-38.300,00	-5.784,47
	81 Öffentliche Einrichtungen (soweit nicht dem Abschnitt				314.700,00	216.700,00	44.680,68	-50.400,00	-108.500,00	-201.609,61

		MVAG VC QU			Ergebnisvoranschlag			Finanzierungsvoranschlag		
		EH	FH		VA 2026	VA 2025	RA 2024	VA 2026	VA 2025	RA 2024
83	Betriebsähnliche Einrichtungen und Betriebe (Fortsetzung)									
831	Freibäder									
831000	Freibäder									
	Mittelaufbringung (Erträge, Einzahlungen)									
Summe Mittelaufbr.	831 Freibäder				0,00	0,00	0,00	0,00	0,00	0,00
831000	Freibäder									
	Mittelverwendung (Aufwendungen, Auszahlungen)									
1/831000-610000	Instandhaltung von Grund und Boden	2224	3224	24	500,00	500,00	669,01	500,00	500,00	325,81
1/831000-614000	Instandhaltung, laufende Kosten	2224	3224	24	500,00	500,00	814,77	500,00	500,00	814,77
1/831000-670000	Versicherungen	2222	3222	24	200,00	200,00	147,27	200,00	200,00	147,27
1/831000-700000	Pacht	2223	3223	24	10.000,00	8.700,00	9.316,04	10.000,00	8.700,00	9.316,04
1/831000-710000	Öffentl. Abgaben ohne Geb. lt. FAG	2225	3225	24	100,00	100,00	81,05	100,00	100,00	81,05
1/831000-711000	Gebühren Benützung Gemeindeeinr. gem.FAG	2225	3225	24	4.800,00	4.400,00	4.362,40	4.800,00	4.400,00	4.362,40
1/831000-720099	Vergütung Bauhof VB II	2225	3225	24	2.000,00	1.900,00	1.331,34	2.000,00	1.900,00	1.331,34
Summe Mittelverw.	831 Freibäder				18.100,00	16.300,00	16.721,88	18.100,00	16.300,00	16.378,68
Saldo	831 Freibäder				-18.100,00	-16.300,00	-16.721,88	-18.100,00	-16.300,00	-16.378,68
835	Sonstige Badeanlagen und Saunas									
835000	Sonstige Badeanlagen und Saunas									
	Mittelaufbringung (Erträge, Einzahlungen)									
2/835000+810000	Leistungserlöse Sauna	2114	3114	13	1.000,00	1.000,00	1.725,00	1.000,00	1.000,00	1.725,00
Summe Mittelaufbr.	835 Sonstige Badeanlagen und Saunas				1.000,00	1.000,00	1.725,00	1.000,00	1.000,00	1.725,00
	83 Betriebsähnliche Einrichtungen und Betriebe (Fortsetz				1.000,00	1.000,00	1.725,00	1.000,00	1.000,00	1.725,00
835000	Sonstige Badeanlagen und Saunas									
	Mittelverwendung (Aufwendungen, Auszahlungen)									
1/835000-400000	Geringwertige Wirtschaftsgüter (GWG)	2221	3221		0,00	0,00	1.059,24	0,00	0,00	1.059,24
1/835000-400100	Wirtschaftsgueter des Umlaufverm.	2221	3221	23	100,00	100,00	0,00	100,00	100,00	0,00
1/835000-600000	Strom	2222	3222	24	2.500,00	4.000,00	3.400,00	2.500,00	4.000,00	3.400,00
1/835000-618000	Instandhaltung von sonst. Anlagen	2224	3224	24	200,00	200,00	230,50	200,00	200,00	230,50
1/835000-711000	Gebühr Benützung Gemeindeeinr. gem. FAG	2225	3225	24	2.200,00	2.100,00	1.977,43	2.200,00	2.100,00	1.977,43
Summe Mittelverw.	835 Sonstige Badeanlagen und Saunas				5.000,00	6.400,00	6.667,17	5.000,00	6.400,00	6.667,17
	83 Betriebsähnliche Einrichtungen und Betriebe (Fortsetz				23.100,00	22.700,00	23.389,05	23.100,00	22.700,00	23.045,85
Saldo	835 Sonstige Badeanlagen und Saunas				-4.000,00	-5.400,00	-4.942,17	-4.000,00	-5.400,00	-4.942,17
	83 Betriebsähnliche Einrichtungen und Betriebe (Fortsetz				-22.100,00	-21.700,00	-21.664,05	-22.100,00	-21.700,00	-21.320,85

	MVAG	VC	QU	Ergebnisvoranschlag			Finanzierungsvoranschlag			
				EH	FH	VA 2026	VA 2025	RA 2024	VA 2026	VA 2025
84	Liegenschaften, Wohn- und Geschäftsgebäude									
840	Grundbesitz									
840000	Grundbesitz									
Mittelaufbringung (Erträge, Einzahlungen)										
2/840000+811000	Einnahmen aus Vermietung u. Verpachtung	2115	3115	14	22.000,00	17.000,00	19.698,92	22.000,00	17.000,00	19.698,92
Summe Mittelaufbr.	840	Grundbesitz			22.000,00	17.000,00	19.698,92	22.000,00	17.000,00	19.698,92
	84	Liegenschaften, Wohn- und Geschäftsgebäude			22.000,00	17.000,00	19.698,92	22.000,00	17.000,00	19.698,92
840000	Grundbesitz									
Mittelverwendung (Aufwendungen, Auszahlungen)										
Summe Mittelverw.	840	Grundbesitz			0,00	0,00	0,00	0,00	0,00	0,00
	84	Liegenschaften, Wohn- und Geschäftsgebäude			0,00	0,00	0,00	0,00	0,00	0,00
Saldo	840	Grundbesitz			22.000,00	17.000,00	19.698,92	22.000,00	17.000,00	19.698,92
	84	Liegenschaften, Wohn- und Geschäftsgebäude			22.000,00	17.000,00	19.698,92	22.000,00	17.000,00	19.698,92
85	Betriebe mit marktbestimmter Tätigkeit									
850	Betriebe der Wasserversorgung									
850000	Betriebe der Wasserversorgung									
Mittelaufbringung (Erträge, Einzahlungen)										
2/850000+300200	Kapitaltransfers von Bund, Tilgungsersatz		3331	33	0,00	0,00	0,00	34.800,00	24.900,00	18.613,84
2/850000+811000	Einnahmen aus der Vermietung und Verp.	2115	3115	14	2.800,00	2.600,00	2.557,93	2.800,00	2.600,00	2.557,93
2/850000+813000	Erträge aus der Auflösung von Investitionszuschüssen (Kapitaltransfers)	2127			23.100,00	15.300,00	16.164,22	0,00	0,00	0,00
2/850000+829000	Sonstige Einnahmen	2116	3116	18	500,00	500,00	143,33	500,00	500,00	143,33
2/850000+850000	Wasseranschlußgebühren	2111	3111	10	2.500,00	2.500,00	7.572,72	2.500,00	2.500,00	8.118,12
2/850000+852000	Wasserbezugsgebühren	2113	3113	12	175.000,00	158.500,00	151.791,03	175.000,00	158.500,00	152.179,55
2/850000+852100	Zählermiete	2113	3113	12	6.600,00	4.500,00	4.507,18	6.600,00	4.500,00	4.490,82
2/850000+860200	Kapitaltransfers von Bund, Zinsersatz	2121	3121	15	4.800,00	3.700,00	2.904,16	4.800,00	3.700,00	2.904,16
2/850000+861010	Gebührenbremse 2024	2121	3121		0,00	0,00	4.080,67	0,00	0,00	4.080,67
Summe Mittelaufbr.	850000	Betriebe der Wasserversorgung			215.300,00	187.600,00	189.721,24	227.000,00	197.200,00	193.088,42

	MVAG	VC	QU	Ergebnisvoranschlag			Finanzierungsvoranschlag			
				EH	FH	VA 2026	VA 2025	RA 2024	VA 2026	VA 2025
850000	Betriebe der Wasserversorgung									
Mittelverwendung (Aufwendungen, Auszahlungen)										
1/850000-346000										
	Darlehenstilgung, Quellfassung	3614	65		0,00	0,00	0,00	4.900,00	4.100,00	3.736,56
1/850000-346100	Darlehenstilgung, WVA BA04+05	3614	65		0,00	0,00	0,00	50.700,00	45.100,00	38.978,12
1/850000-346200	Darlehenstilgung, WVA BA07	3614	65		0,00	0,00	0,00	19.000,00	18.900,00	18.749,48
1/850000-346400	Darlehenstilgung, WVA BA09	3614	65		0,00	0,00	0,00	18.000,00	18.000,00	18.000,00
1/850000-346500	Darlehenstilgung, WVA BA10	3614	65		0,00	0,00	0,00	13.200,00	12.700,00	9.821,59
1/850000-400000	GWG des Anlagevermögens	2221	3221	23	500,00	500,00	0,00	500,00	500,00	0,00
1/850000-400100	WG des Umlaufvermögens, WZ	2221	3221	23	19.000,00	2.000,00	596,03	19.000,00	2.000,00	596,03
1/850000-459000	Sonstige Verbrauchsgüter	2221	3221	23	1.600,00	1.600,00	1.513,60	1.600,00	1.600,00	1.513,60
1/850000-565000	Mehrleistungsvergütungen (Bereitschaft)	2211	3211	20	14.400,00	14.200,00	15.763,58	14.400,00	14.200,00	15.763,58
1/850000-580000	DG-Beiträge z. Ausgleichsf. für FamBeih.	2212	3212	20	500,00	500,00	583,18	500,00	500,00	583,18
1/850000-582000	Sonstige DG-Beiträge zur soz. Sicherheit	2212	3212	20	3.000,00	3.000,00	3.329,26	3.000,00	3.000,00	3.329,26
1/850000-600000	Stromkosten	2222	3222	24	7.200,00	8.400,00	4.897,70	7.200,00	8.400,00	4.897,70
1/850000-612000	Instandhaltung Wasserleitung.	2224	3224	24	10.000,00	15.000,00	17.477,26	10.000,00	15.000,00	17.477,26
1/850000-631000	Telekommunikationsdienste	2222	3222	24	1.200,00	1.200,00	1.262,69	1.200,00	1.200,00	1.285,22
1/850000-650100	Kreditzinsen, Quellfassung	2241	3241	25	2.200,00	3.600,00	4.332,96	2.200,00	3.600,00	4.332,96
1/850000-650200	Kreditzinsen, WVA BA04+05	2241	3241	25	33.000,00	45.000,00	58.815,87	33.000,00	45.000,00	58.815,87
1/850000-650300	Kreditzinsen, WVA BA07	2241	3241	25	2.900,00	3.000,00	3.196,76	2.900,00	3.000,00	3.196,76
1/850000-650400	Kreditzinsen, WVA BA09	2241	3241	25	8.900,00	13.600,00	17.523,99	8.900,00	13.600,00	17.523,99
1/850000-650500	Kreditzinsen, WVA BA10	2241	3241	25	17.300,00	17.700,00	5.385,00	17.300,00	17.700,00	5.385,00
1/850000-670000	Versicherungen	2222	3222	24	200,00	200,00	194,88	200,00	200,00	194,88
1/850000-680000	Planmäßige Abschreibung	2226			118.900,00	110.100,00	110.073,50	0,00	0,00	0,00
1/850000-700000	Pacht-Wasserleitung	2223	3223	24	2.900,00	2.800,00	2.730,36	2.900,00	2.800,00	2.730,36
1/850000-710000	Öffentliche Abgaben, ohne Gebühren gemäß FAG	2225	3225	24	0,00	0,00	18,00	0,00	0,00	18,00
1/850000-720099	Vergütung Bauhof VB II	2225	3225	24	35.000,00	33.100,00	37.657,97	35.000,00	33.100,00	37.657,97
1/850000-720599	Kostenbeiträge (Vergütungen Amt)	2225	3225	24	1.500,00	1.400,00	1.182,07	1.500,00	1.400,00	1.182,07
1/850000-728000	Sonst. Ausgaben, Wasserproben etc.	2225	3225	24	3.000,00	3.000,00	2.530,68	3.000,00	3.000,00	2.530,68
1/850000-729920	Zuführung an investive Einzelvorhaben	2225	3225	24	2.500,00	2.500,00	8.118,12	2.500,00	2.500,00	8.118,12
Summe Mittelverw.	850000 Betriebe der Wasserversorgung				285.700,00	282.400,00	297.183,46	272.600,00	271.100,00	276.418,24
Saldo	850000 Betriebe der Wasserversorgung				-70.400,00	-94.800,00	-107.462,22	-45.600,00	-73.900,00	-83.329,82

	MVAG	VC	QU	Ergebnisvoranschlag			Finanzierungsvoranschlag						
				EH	FH	VA 2026	VA 2025	RA 2024	VA 2026	VA 2025	RA 2024		
850300	Betriebe der Wasserversorgung												
Mittelaufbringung (Erträge, Einzahlungen)													
6/850300+307100					3334	1	34	0,00	0,00	0,00	0,00	2.500,00	0,00
6/850300+307200					3334	1	34	0,00	0,00	0,00	0,00	200,00	0,00
Summe Mittelaufbr.	850300	Betriebe der Wasserversorgung						0,00	0,00	0,00	0,00	2.700,00	0,00
850300	Betriebe der Wasserversorgung												
Mittelverwendung (Aufwendungen, Auszahlungen)													
5/850300-004000					3412	1	40	0,00	0,00	0,00	0,00	48.100,00	0,00
Summe Mittelverw.	850300	Betriebe der Wasserversorgung						0,00	0,00	0,00	0,00	48.100,00	0,00
Saldo	850300	Betriebe der Wasserversorgung						0,00	0,00	0,00	0,00	-45.400,00	0,00
850600	Müllerstiege (Wasser und Kanal)												
Mittelaufbringung (Erträge, Einzahlungen)													
6/850600+307100					3334	1		0,00	0,00	0,00	0,00	5.500,00	15.437,37
6/850600+307200					3334	1	34	0,00	0,00	0,00	0,00	400,00	400,20
6/850600+895000					2301	1		20.000,00	21.400,00	0,00	0,00	0,00	0,00
Summe Mittelaufbr.	850600	Müllerstiege (Wasser und Kanal)						20.000,00	21.400,00	0,00	0,00	5.900,00	15.837,57
850600	Müllerstiege (Wasser und Kanal)												
Mittelverwendung (Aufwendungen, Auszahlungen)													
5/850600-004000					3412	1	40	0,00	0,00	0,00	0,00	41.700,00	4.384,92
Summe Mittelverw.	850600	Müllerstiege (Wasser und Kanal)						0,00	0,00	0,00	0,00	41.700,00	4.384,92
Saldo	850600	Müllerstiege (Wasser und Kanal)						20.000,00	21.400,00	0,00	0,00	-35.800,00	11.452,65
850700	Leitungsinformationssystem (LIS)												
Mittelaufbringung (Erträge, Einzahlungen)													
6/850700+300000					3331	1	33	0,00	0,00	0,00	0,00	12.500,00	0,00
6/850700+895000					2301	1		0,00	20.400,00	0,00	0,00	0,00	0,00
Summe Mittelaufbr.	850700	Leitungsinformationssystem (LIS)						0,00	20.400,00	0,00	0,00	12.500,00	0,00

	MVAG	VC	QU	Ergebnisvoranschlag			Finanzierungsvoranschlag					
				EH	FH	VA 2026	VA 2025	RA 2024	VA 2026	VA 2025	RA 2024	
850700	Leitungsinformationssystem (LIS)											
Mittelverwendung (Aufwendungen, Auszahlungen)												
5/850700-070000				3411	1	42	0,00	0,00	0,00	0,00	21.400,00	0,00
1/850700-680000				2226			1.800,00	0,00	0,00	0,00	0,00	0,00
Summe Mittelverw.	850700	Leitungsinformationssystem (LIS)					1.800,00	0,00	0,00	0,00	21.400,00	0,00
Saldo	850700	Leitungsinformationssystem (LIS)					-1.800,00	20.400,00	0,00	0,00	-8.900,00	0,00
850900	Seelände - Amtshaus											
Mittelaufbringung (Erträge, Einzahlungen)												
6/850900+300742				3331	1		0,00	0,00	0,00	17.600,00	12.700,00	0,00
6/850900+301000				3331	1		0,00	0,00	0,00	0,00	0,00	18.000,00
6/850900+307100				3334	1		0,00	0,00	0,00	2.500,00	0,00	8.118,12
6/850900+307200				3334	1		0,00	0,00	0,00	0,00	1.500,00	1.738,01
6/850900+346000				3514	1	55	0,00	0,00	0,00	0,00	0,00	500.000,00
6/850900+829900				2116	3116	1	0,00	0,00	60.000,00	0,00	0,00	60.000,00
6/850900+895000				2301		1	0,00	123.100,00	10.000,00	0,00	0,00	0,00
Summe Mittelaufbr.	850900	Seelände - Amtshaus					0,00	123.100,00	70.000,00	20.100,00	14.200,00	587.856,13
	850	Betriebe der Wasserversorgung					235.300,00	352.500,00	259.721,24	247.100,00	232.500,00	796.782,12
850900	Seelände - Amtshaus											
Mittelverwendung (Aufwendungen, Auszahlungen)												
5/850900-060000				3412	1	40	0,00	0,00	0,00	0,00	91.500,00	711.904,05
Summe Mittelverw.	850900	Seelände - Amtshaus					0,00	0,00	0,00	0,00	91.500,00	711.904,05
Saldo	850900	Seelände - Amtshaus					0,00	123.100,00	70.000,00	20.100,00	-77.300,00	-124.047,92
	850	Betriebe der Wasserversorgung					287.500,00	282.400,00	297.183,46	272.600,00	473.800,00	992.707,21
Saldo	850	Betriebe der Wasserversorgung					-52.200,00	70.100,00	-37.462,22	-25.500,00	-241.300,00	-195.925,09

		MVAG		VC	QU	Ergebnisvoranschlag			Finanzierungsvoranschlag			
		EH	FH			VA 2026	VA 2025	RA 2024	VA 2026	VA 2025	RA 2024	
851	Betriebe der Abwasserbeseitigung											
851000	Abwasserbeseitigung											
	Mittelaufbringung (Erträge, Einzahlungen)											
2/851000+300200	Kapitaltransfers von Bund, Tilgungsersatz			3331	33		0,00	0,00	0,00	2.100,00	2.200,00	2.384,51
2/851000+813000	Erträge aus der Auflösung von Investitionszuschüssen (Kapitaltransfers)	2127					15.900,00	15.900,00	15.875,48	0,00	0,00	0,00
2/851000+850000	Kanalanschlußgebühren	2111	3111		10		5.500,00	5.500,00	15.437,37	5.500,00	5.500,00	15.437,37
2/851000+852000	Kanalbenützungsggebühren	2113	3113		12		394.000,00	382.000,00	370.126,67	394.000,00	382.000,00	374.877,97
2/851000+860200	Kapitaltransfers von Bund, Zinersatz	2121	3121		15		3.700,00	3.700,00	3.603,25	3.700,00	3.700,00	3.603,25
2/851000+861010	Gebührenbremse 2024	2121	3121				0,00	0,00	4.080,67	0,00	0,00	4.080,67
Summe Mittelaufbr.	851 Betriebe der Abwasserbeseitigung						419.100,00	407.100,00	409.123,44	405.300,00	393.400,00	400.383,77
851000	Abwasserbeseitigung											
	Mittelverwendung (Aufwendungen, Auszahlungen)											
1/851000-346000	Darlehensstilgung			3614	65		0,00	0,00	0,00	9.500,00	9.300,00	9.393,90
1/851000-600000	Strom	2222	3222		24		200,00	200,00	187,50	200,00	200,00	187,50
1/851000-612000	Kanalanlagen Instandhaltung	2224	3224		24		2.000,00	2.000,00	0,00	2.000,00	2.000,00	0,00
1/851000-650100	Kreditzinsen	2241	3241		25		3.000,00	4.700,00	5.824,43	3.000,00	4.700,00	5.824,43
1/851000-680000	Planmäßige Abschreibung	2226					51.900,00	51.900,00	51.901,40	0,00	0,00	0,00
1/851000-720000	Lfd. KTZ. an RHV, Betriebskosten	2225	3225		24		270.900,00	281.800,00	265.999,09	270.900,00	281.800,00	265.999,09
1/851000-720099	Vergütung Bauhof VB II	2225	3225		24	*	8.500,00	8.000,00	9.636,38	8.500,00	8.000,00	9.636,38
1/851000-720100	Lfd. KTZ. an RHV, Schulden/Tilgung	2225	3225		24		129.000,00	126.100,00	124.166,73	129.000,00	126.100,00	178.739,87
1/851000-720200	Lfd. KTZ. an RHV, Schulden/Zinsen	2225	3225		24		15.700,00	21.700,00	26.674,24	15.700,00	21.700,00	16.512,97
1/851000-720599	Kostenbeiträge (Vergütungen Amt)	2225	3225		24	*	1.500,00	1.400,00	1.182,06	1.500,00	1.400,00	1.182,06
1/851000-729930	Zuführung an investive Einzelvorhaben	2225	3225		24		0,00	5.500,00	15.437,37	0,00	5.500,00	15.437,37
1/851000-794000	Zuweisung an zweckgebundene Haushaltsrücklagen	2401					5.500,00	0,00	0,00	0,00	0,00	0,00
Summe Mittelverw.	851 Betriebe der Abwasserbeseitigung						488.200,00	503.300,00	501.009,20	440.300,00	460.700,00	502.913,57
Saldo	851 Betriebe der Abwasserbeseitigung						-69.100,00	-96.200,00	-91.885,76	-35.000,00	-67.300,00	-102.529,80

		MVAG		VC QU	Ergebnisvoranschlag			Finanzierungsvoranschlag		
		EH	FH		VA 2026	VA 2025	RA 2024	VA 2026	VA 2025	RA 2024
852	Betriebe der Müllbeseitigung									
852000	Abfallbeseitigung									
	Mittelaufbringung (Erträge, Einzahlungen)									
2/852000+811100	Betriebskostenersätze	2115	3115	14	2.200,00	2.200,00	2.133,53	2.200,00	2.200,00	2.175,86
2/852000+813000	Erträge aus der Auflösung von Investitionszuschüssen (Kapitaltransfers)	2127			1.100,00	1.100,00	1.078,74	0,00	0,00	0,00
2/852000+827000	Kostenersätze für Bedienstete	2116	3116	18	16.500,00	14.900,00	14.971,81	16.500,00	14.900,00	14.893,46
2/852000+829000	Sonst. Einnahmen, Altstoffe ASZ	2116	3116	18	1.000,00	0,00	646,70	1.000,00	0,00	646,70
2/852000+852000	Abfallgebühren	2113	3113	12	144.000,00	124.000,00	117.849,47	144.000,00	124.000,00	117.508,94
2/852000+852100	Verkauf Müllsäcke etc.	2113	3113	12	27.000,00	27.000,00	26.032,95	27.000,00	27.000,00	25.917,38
2/852000+852300	Mietkostenersätze Abfallbehälter	2113	3113	12	1.200,00	1.200,00	1.197,00	1.200,00	1.200,00	1.180,00
2/852000+861010	Gebührenbremse 2024	2121	3121		0,00	0,00	4.080,66	0,00	0,00	4.080,66
Summe Mittelaufbr.	852000 Abfallbeseitigung				193.000,00	170.400,00	167.990,86	191.900,00	169.300,00	166.403,00
	852 Betriebe der Müllbeseitigung				193.000,00	170.400,00	167.990,86	191.900,00	169.300,00	166.403,00

	MVAG	VC	QU	Ergebnisvoranschlag			Finanzierungsvoranschlag		
				EH	FH	VA 2026	VA 2025	RA 2024	VA 2026
852000	Abfallbeseitigung								
Mittelverwendung (Aufwendungen, Auszahlungen)									
1/852000-040000									
	Fahrzeuge	3414	2 41	0,00	0,00	0,00	0,00	0,00	5.250,00
1/852000-042000	Amts-, Betriebs- und Geschäftsausstattung	3415	2 41	0,00	0,00	0,00	0,00	0,00	10.547,00
1/852000-342000	Investitionsdarlehen von Gemeinden, Gemeindeverbänden (ohne marktbestimmte Tätigkeit) und Gemeindefonds	3611		0,00	0,00	0,00	0,00	22.500,00	22.500,00
1/852000-400000	Geringw. Wirtschaftsg. d. Anlagevermögens	2221	3221 23	1.000,00	1.000,00	0,00	1.000,00	1.000,00	0,00
1/852000-459000	Sonst. Verbrauchsmaterial	2221	3221 23	6.000,00	6.000,00	10.431,90	6.000,00	6.000,00	9.533,90
1/852000-600000	Strom	2222	3222 24	100,00	0,00	17,00	100,00	0,00	17,00
1/852000-617000	Instandhaltung von Fahrzeugen	2224	3224 24	1.000,00	1.000,00	1.110,00	1.000,00	1.000,00	1.110,00
1/852000-618000	Instandhaltung von Anlagen	2224	3224 24	1.000,00	1.000,00	249,46	1.000,00	1.000,00	319,08
1/852000-631000	Telekommunikationsdienste	2222	3222 24	1.200,00	1.200,00	889,12	1.200,00	1.200,00	919,36
1/852000-680000	Planmäßige Abschreibung	2226		12.200,00	9.600,00	9.085,59	0,00	0,00	0,00
1/852000-700000	Miete Presscontainer	2223	3223 24	1.200,00	1.200,00	1.000,00	1.200,00	1.200,00	1.000,00
1/852000-700100	Pachtzinse	2223	3223 24	400,00	400,00	412,57	400,00	400,00	412,57
1/852000-720099	Vergütung Bauhof VB II	2225	3225 24 *	67.000,00	63.400,00	55.409,20	67.000,00	63.400,00	55.409,20
1/852000-720599	Kostenbeiträge (Vergütungen Amt)	2225	3225 24 *	1.500,00	1.400,00	1.401,38	1.500,00	1.400,00	1.401,38
1/852000-728000	Restabfall-Sammlung	2225	3225 24	44.200,00	44.000,00	38.295,63	44.200,00	44.000,00	39.824,83
1/852000-728100	Entgelte für sonstige Leistungen	2225	3225 24	800,00	500,00	759,50	800,00	500,00	728,50
1/852000-728200	Biotonnenmaterial-Sammlung	2225	3225 24	14.000,00	13.500,00	13.185,52	14.000,00	13.500,00	13.185,52
1/852000-728300	Restabfall-Verbrennung (BAV)	2225	3225 24	32.000,00	31.000,00	28.944,04	32.000,00	31.000,00	34.188,84
1/852000-729000	Sonstige Kosten	2225	3225 24	300,00	300,00	0,00	300,00	300,00	0,00
1/852000-752000	Abfallwirtschaftsbeitrag (BAV)	2231	3231 26	25.100,00	23.400,00	22.935,72	25.100,00	23.400,00	22.935,72
1/852000-752300	Zahlungen an BAV, Mieteinnahmen Tonnen	2231	3231 26	1.200,00	1.200,00	1.180,00	1.200,00	1.200,00	1.149,00
Summe Mittelverw.	852000	Abfallbeseitigung		210.200,00	200.100,00	185.306,63	198.000,00	213.000,00	220.431,90
Saldo	852000	Abfallbeseitigung		-17.200,00	-29.700,00	-17.315,77	-6.100,00	-43.700,00	-54.028,90
	852	Betriebe der Müllbeseitigung		210.200,00	200.100,00	185.306,63	198.000,00	213.000,00	220.431,90
Saldo	852	Betriebe der Müllbeseitigung		-17.200,00	-29.700,00	-17.315,77	-6.100,00	-43.700,00	-54.028,90

		MVAG VC QU			Ergebnisvoranschlag			Finanzierungsvoranschlag		
		EH	FH		VA 2026	VA 2025	RA 2024	VA 2026	VA 2025	RA 2024
853	Betriebe für die Errichtung und Verwaltung von Wohn- und Geschäftsgebäuden									
853000	Betrieb f.Wohn- und Geschäftsgebäude									
Mittelaufbringung (Erträge, Einzahlungen)										
2/853000+811000	Einnahmen aus der Vermietung	2115	3115	14	165.000,00	165.000,00	144.274,36	165.000,00	165.000,00	144.153,10
2/853000+811020	Mieteinnahmen, H. 36	2115	3115	14	9.300,00	12.000,00	4.000,00	9.300,00	12.000,00	4.000,00
2/853000+811100	Betriebskostenersätze	2115	3115	14	41.200,00	40.600,00	34.239,10	41.200,00	40.600,00	34.223,10
2/853000+811200	Heizkostenersätze	2115	3115	14	32.000,00	35.500,00	25.938,72	32.000,00	35.500,00	25.911,72
2/853000+813000	Erträge aus der Auflösung von Investitionszuschüssen (Kapitaltransfers)	2127			9.400,00	8.300,00	8.269,82	0,00	0,00	0,00
2/853000+820000	Einnahmen Verzinsung Darlehen HHH	2131	3131	14	6.300,00	6.300,00	6.265,00	6.300,00	6.300,00	6.265,00
2/853000+822000	Dividenden und Gewinnant.v. Unternehm.	2135	3135	14	40.000,00	0,00	80.294,40	40.000,00	0,00	80.294,40
2/853000+829000	Sonstige Einnahmen	2116	3116	18	1.500,00	1.500,00	2.965,81	1.500,00	1.500,00	2.965,81
Summe Mittelaufbr.	853000 Betrieb f.Wohn- und Geschäftsgebäude				304.700,00	269.200,00	306.247,21	295.300,00	260.900,00	297.813,13

	MVAG	VC	QU	Ergebnisvoranschlag			Finanzierungsvoranschlag			
				EH	FH	VA 2026	VA 2025	RA 2024	VA 2026	VA 2025
853000	Betrieb f.Wohn- und Geschäftsgebäude									
Mittelverwendung (Aufwendungen, Auszahlungen)										
1/853000-346100	Gemeindehäuser, Darlehenstilgung		3614	65	0,00	0,00	0,00	144.200,00	138.900,00	133.893,86
1/853000-451000	Brennstoffe - Beheizung	2221	3221	23	28.000,00	28.000,00	28.711,11	28.000,00	28.000,00	28.711,11
1/853000-454000	Reinigungsmittel	2221	3221	23	300,00	300,00	0,00	300,00	300,00	0,00
1/853000-459000	Sonst. Verbrauchsgüter (Lampen etc.)	2221	3221	23	200,00	200,00	0,00	200,00	200,00	0,00
1/853000-600000	Strom	2222	3222	24	500,00	500,00	1.466,07	500,00	500,00	1.466,07
1/853000-614000	Instandhaltung von Gebäuden	2224	3224	24	8.000,00	15.000,00	6.711,53	8.000,00	15.000,00	6.823,35
1/853000-618000	Instandhaltung von sonst. Anlagen	2224	3224	24	5.000,00	5.000,00	4.910,10	5.000,00	5.000,00	4.762,80
1/853000-621000	Wartungsvertrag Liftanlage	2222	3222	24	6.800,00	6.700,00	6.593,69	6.800,00	6.700,00	6.593,69
1/853000-631000	Telekommunikationsdienste	2222	3222	24	800,00	800,00	739,19	800,00	800,00	756,15
1/853000-650100	Gemeindehäuser, Zinsen für Darlehen	2241	3241	25	24.100,00	33.200,00	40.659,39	24.100,00	33.200,00	40.659,39
1/853000-670000	Versicherungen	2222	3222	24	7.600,00	5.700,00	5.461,16	7.600,00	5.700,00	5.461,16
1/853000-680000	Planmäßige Abschreibung	2226			96.300,00	66.500,00	66.525,04	0,00	0,00	0,00
1/853000-700000	Pachtzinse	2223	3223	24	1.000,00	1.000,00	921,92	1.000,00	1.000,00	921,92
1/853000-710000	Öffentl. Abgaben ohne Geb. lt. FAG	2225	3225	24	2.400,00	2.400,00	2.360,56	2.400,00	2.400,00	2.360,56
1/853000-711000	Gebühren Benützung Gemeindeeinr. gem.FAG	2225	3225	24	13.300,00	12.500,00	12.548,40	13.300,00	12.500,00	12.548,40
1/853000-720099	Vergütung Bauhof VB II	2225	3225	24	60.500,00	57.300,00	21.872,05	60.500,00	57.300,00	21.872,05
1/853000-720599	Kostenbeiträge (Vergütungen Amt)	2225	3225	24	3.900,00	3.600,00	3.545,20	3.900,00	3.600,00	3.545,20
1/853000-728000	Entgelte f. sonst. Leistungen v. Firmen	2225	3225	24	500,00	500,00	1.313,86	500,00	500,00	814,19
Summe Mittelverw.	853000	Betrieb f.Wohn- und Geschäftsgebäude			259.200,00	239.200,00	204.339,27	307.100,00	311.600,00	271.189,90
Saldo	853000	Betrieb f.Wohn- und Geschäftsgebäude			45.500,00	30.000,00	101.907,94	-11.800,00	-50.700,00	26.623,23
853003	Grundkauf Höllwiese									
Mittelaufbringung (Erträge, Einzahlungen)										
6/853003+305000	Kapitaltransfers von Unternehmen (ohne Finanzunternehmen)		3333	1	0,00	0,00	0,00	250.000,00	250.000,00	0,00
6/853003+895000	Entnahmen von allgemeinen Haushaltsrücklagen	2301		1	30.000,00	32.000,00	0,00	0,00	0,00	0,00
Summe Mittelaufbr.	853003	Grundkauf Höllwiese			30.000,00	32.000,00	0,00	250.000,00	250.000,00	0,00
853003	Grundkauf Höllwiese									
Mittelverwendung (Aufwendungen, Auszahlungen)										
5/853003-001000	Unbebaute Grundstücke		3412	1	0,00	0,00	0,00	280.000,00	282.000,00	0,00
Summe Mittelverw.	853003	Grundkauf Höllwiese			0,00	0,00	0,00	280.000,00	282.000,00	0,00
Saldo	853003	Grundkauf Höllwiese			30.000,00	32.000,00	0,00	-30.000,00	-32.000,00	0,00

	MVAG	VC	QU	Ergebnisvoranschlag			Finanzierungsvoranschlag				
				EH	FH	VA 2026	VA 2025	RA 2024	VA 2026	VA 2025	RA 2024
853050	Projekt GH. Mühle										
Mittelaufbringung (Erträge, Einzahlungen)											
6/853050+861000	Transfers von Ländern, Leader-Mittel	2121	3121	1	15	0,00	14.100,00	0,00	0,00	14.100,00	0,00
6/853050+895000	Entnahmen von allgemeinen Haushaltsrücklagen	2301		1		0,00	0,00	6.564,00	0,00	0,00	0,00
Summe Mittelaufbr.	853050	Projekt GH. Mühle				0,00	14.100,00	6.564,00	0,00	14.100,00	0,00
853050	Projekt GH. Mühle										
Mittelverwendung (Aufwendungen, Auszahlungen)											
5/853050-728000	Entgelte für sonstige Leistungen	2225	3225	1	24	0,00	0,00	20.664,00	0,00	0,00	20.664,00
Summe Mittelverw.	853050	Projekt GH. Mühle				0,00	0,00	20.664,00	0,00	0,00	20.664,00
Saldo	853050	Projekt GH. Mühle				0,00	14.100,00	-14.100,00	0,00	14.100,00	-20.664,00
853700	Betrieb f.Wohn- und Geschäftsgebäude										
Mittelaufbringung (Erträge, Einzahlungen)											
6/853700+829900	Sonstige Erträge	2116	3116	1		0,00	60.000,00	0,00	0,00	60.000,00	0,00
6/853700+864000	Transfers von Unternehmen (ohne Finanzunternehmen) und andere	2123	3123	1		0,00	27.500,00	0,00	0,00	27.500,00	0,00
6/853700+895000	Entnahmen von allgemeinen Haushaltsrücklagen	2301		1		0,00	123.500,00	1.082.856,82	0,00	0,00	0,00
Summe Mittelaufbr.	853700	Betrieb f.Wohn- und Geschäftsgebäude				0,00	211.000,00	1.082.856,82	0,00	87.500,00	0,00
853700	Betrieb f.Wohn- und Geschäftsgebäude										
Mittelverwendung (Aufwendungen, Auszahlungen)											
5/853700-061000	in Bau befindliche Gebäude u. Bauten		3413	1	40	0,00	0,00	0,00	0,00	700.000,00	842.944,22
Summe Mittelverw.	853700	Betrieb f.Wohn- und Geschäftsgebäude				0,00	0,00	0,00	0,00	700.000,00	842.944,22
Saldo	853700	Betrieb f.Wohn- und Geschäftsgebäude				0,00	211.000,00	1.082.856,82	0,00	-612.500,00	-842.944,22
853900	Wohn- und Geschäftsgebäude										
Mittelaufbringung (Erträge, Einzahlungen)											
6/853900+895000	Entnahmen von allgemeinen Haushaltsrücklagen	2301		1		180.000,00	0,00	0,00	0,00	0,00	0,00
Summe Mittelaufbr.	853900	Wohn- und Geschäftsgebäude				180.000,00	0,00	0,00	0,00	0,00	0,00
	853	Betriebe für die Errichtung und Verwaltung von Wohn-				514.700,00	526.300,00	1.395.668,03	545.300,00	612.500,00	297.813,13

	MVAG	VC	QU	Ergebnisvoranschlag			Finanzierungsvoranschlag			
				EH	FH	VA 2026	VA 2025	RA 2024	VA 2026	VA 2025
853900	Wohn- und Geschäftsgebäude									
Mittelverwendung (Aufwendungen, Auszahlungen)										
5/853900-614000	Instandhaltung von Gebäuden und Bauten	2224	3224	1	180.000,00	0,00	0,00	180.000,00	0,00	0,00
Summe Mittelverw.	853900	Wohn- und Geschäftsgebäude			180.000,00	0,00	0,00	180.000,00	0,00	0,00
Saldo	853900	Wohn- und Geschäftsgebäude			0,00	0,00	0,00	-180.000,00	0,00	0,00
Saldo	853	Betriebe für die Errichtung und Verwaltung von Wohn-			439.200,00	239.200,00	225.003,27	767.100,00	1.293.600,00	1.134.798,12
Saldo	853	Betriebe für die Errichtung und Verwaltung von Wohn-			75.500,00	287.100,00	1.170.664,76	-221.800,00	-681.100,00	-836.984,99
859	Sonstige Betriebe mit marktbestimmter Tätigkeit									
859000	Sonst. Betriebe mit marktbest. Tätigkeit									
Mittelaufbringung (Erträge, Einzahlungen)										
2/859000+810000	Leistungserlöse (Treibstoffverkauf)	2114	3114	13	1.398.000,00	1.398.000,00	1.438.854,88	1.398.000,00	1.398.000,00	1.496.499,26
2/859000+811000	Pachterlöse Tankstelle	2115	3115	14	3.000,00	1.300,00	1.368,13	3.000,00	1.300,00	1.368,13
2/859000+813000	Erträge aus der Auflösung von Investitionszuschüssen (Kapitaltransfers)	2127			3.800,00	3.800,00	3.791,63	0,00	0,00	0,00
2/859000+829000	Sonstige Erträge, Erlöse E-Tankstelle	2116	3116		500,00	0,00	0,00	500,00	0,00	0,00
Summe Mittelaufbr.	859000	Sonst. Betriebe mit marktbest. Tätigkeit			1.405.300,00	1.403.100,00	1.444.014,64	1.401.500,00	1.399.300,00	1.497.867,39

	MVAG	VC	QU	Ergebnisvoranschlag			Finanzierungsvoranschlag			
				EH	FH	VA 2026	VA 2025	RA 2024	VA 2026	VA 2025
859000	Sonst.Betriebe mit marktbest. Tätigkeit									
Mittelverwendung (Aufwendungen, Auszahlungen)										
1/859000-400000	Geringwertige Wirtschaftsgüter (GWG)	2221	3221	23	200,00	200,00	686,66	200,00	200,00	686,66
1/859000-452000	Treibstoffe	2221	3221	23	1.300.000,00	1.300.000,00	1.328.108,67	1.300.000,00	1.300.000,00	1.364.834,24
1/859000-600000	Strom	2222	3222	24	2.700,00	3.000,00	2.688,39	2.700,00	3.000,00	2.688,39
1/859000-619000	Instandhaltung von sonst. Anlagen	2224	3224	24	5.000,00	5.000,00	8.485,61	5.000,00	5.000,00	8.485,61
1/859000-631000	Telekommunikationsdienste	2222	3222	24	400,00	400,00	414,00	400,00	400,00	444,18
1/859000-670000	Versicherungen	2222	3222	24	500,00	500,00	432,15	500,00	500,00	432,15
1/859000-680000	Planmäßige Abschreibung	2226			14.700,00	14.700,00	14.719,27	0,00	0,00	0,00
1/859000-700000	Pacht Tankstelle	2223	3223	24	100,00	100,00	65,41	100,00	100,00	65,41
1/859000-710000	Öffentl. Abgaben ohne Geb. lt. FAG	2225	3225	24	200,00	200,00	153,76	200,00	200,00	153,76
1/859000-720599	Kostenbeiträge (Vergütungen Amt)	2225	3225	24	1.400,00	1.600,00	1.566,16	1.400,00	1.600,00	1.566,16
1/859000-728000	Sonstige Ausgaben, Verkaufsprovision	2225	3225	24	48.000,00	48.000,00	50.004,33	48.000,00	48.000,00	50.004,33
1/859000-728100	Entgelte für sonstige Leistungen	2225	3225	24	2.000,00	2.000,00	1.829,92	2.000,00	2.000,00	1.829,92
1/859000-778000	Kapitaltransfers an private Haushalte	2234	3434	44	0,00	0,00	6.304,16	0,00	0,00	6.304,16
Summe Mittelverw.	859000	Sonst.Betriebe mit marktbest. Tätigkeit			1.375.200,00	1.375.700,00	1.415.458,49	1.360.500,00	1.361.000,00	1.437.494,97
Saldo	859000	Sonst.Betriebe mit marktbest. Tätigkeit			30.100,00	27.400,00	28.556,15	41.000,00	38.300,00	60.372,42
859940	Veranstaltungszentrum									
Mittelaufbringung (Erträge, Einzahlungen)										
2/859940+811000	Pacht Lokal Kultur- Kongresshaus	2115	3115	14	12.000,00	30.000,00	27.397,33	12.000,00	30.000,00	27.397,33
2/859940+811020	Miete Veranstaltungen	2115	3115	14	3.000,00	5.000,00	9.237,53	3.000,00	5.000,00	9.052,95
2/859940+811110	Aliquote Grundsteuer ÖBF + Postamt	2115	3115	14	300,00	300,00	345,04	300,00	300,00	345,04
2/859940+811120	Erlöse für Technik KKH	2115	3115	14	500,00	0,00	868,60	500,00	0,00	868,60
2/859940+813000	Erträge aus der Auflösung von Investitionszuschüssen (Kapitaltransfers)	2127			36.500,00	36.500,00	36.455,72	0,00	0,00	0,00
2/859940+829000	Sonstige Einnahmen	2116	3116	18	0,00	500,00	837,00	0,00	500,00	837,00
Summe Mittelaufbr.	859940	Veranstaltungszentrum			52.300,00	72.300,00	75.141,22	15.800,00	35.800,00	38.500,92
	859	Sonstige Betriebe mit marktbestimmter Tätigkeit			1.457.600,00	1.475.400,00	1.519.155,86	1.417.300,00	1.435.100,00	1.536.368,31
	85	Betriebe mit marktbestimmter Tätigkeit			2.819.700,00	2.931.700,00	3.751.659,43	2.806.900,00	2.842.800,00	3.197.750,33

	MVAG	VC	QU	Ergebnisvoranschlag			Finanzierungsvoranschlag			
				EH	FH	VA 2026	VA 2025	RA 2024	VA 2026	VA 2025
859940	Veranstaltungszentrum									
Mittelverwendung (Aufwendungen, Auszahlungen)										
1/859940-451000	Brennstoffe - Beheizung	2221	3221	23	5.000,00	7.000,00	3.874,35	5.000,00	7.000,00	3.874,35
1/859940-454000	Reinigungsmittel	2221	3221	23	300,00	300,00	57,04	300,00	300,00	57,04
1/859940-459000	Sonst. Verbrauchsgüter (Lampen, ...)	2221	3221	23	200,00	200,00	201,76	200,00	200,00	201,76
1/859940-600000	Stromkosten Kultur- Kongressh. Hallstatt	2222	3222	24	6.000,00	9.000,00	11.366,43	6.000,00	9.000,00	11.366,43
1/859940-614000	Instandhaltung von Gebäuden	2224	3224	24	2.500,00	15.000,00	2.708,49	2.500,00	15.000,00	2.708,49
1/859940-616000	Instandhaltung von Maschinen und maschinellen Anlagen	2224	3224		1.000,00	36.400,00	0,00	1.000,00	36.400,00	0,00
1/859940-618000	Instandhaltung von sonst. Einrichtungen	2224	3224	24	5.000,00	5.000,00	2.794,96	5.000,00	5.000,00	4.493,69
1/859940-631000	Telekommunikationsdienste	2222	3222	24	1.400,00	1.200,00	1.330,84	1.400,00	1.200,00	1.390,32
1/859940-670000	Versicherungen	2222	3222	24	3.000,00	2.900,00	2.649,51	3.000,00	2.900,00	2.649,51
1/859940-680000	Planmäßige Abschreibung	2226			40.800,00	40.700,00	45.439,93	0,00	0,00	0,00
1/859940-710000	Öffentl. Abgaben ohne Geb. lt. FAG	2225	3225	24	2.300,00	2.300,00	2.286,30	2.300,00	2.300,00	2.286,30
1/859940-711000	Gebühren Benützung Gemeindeeinr. gem.FAG	2225	3225	24	3.800,00	3.700,00	3.557,20	3.800,00	3.700,00	3.557,20
1/859940-720099	Vergütung Bauhof VB II	2225	3225	24	53.300,00	50.400,00	42.602,95	53.300,00	50.400,00	42.602,95
1/859940-720599	Kostenbeiträge (Vergütungen Amt)	2225	3225	24	2.700,00	2.400,00	2.595,77	2.700,00	2.400,00	2.595,77
1/859940-728000	Entg. f. sonst. Leistungen von Firmen	2225	3225	24	1.500,00	1.500,00	2.386,35	1.500,00	1.500,00	2.386,35
1/859940-728100	Sost. Leistungen, Reinigung	2225	3225	24	2.000,00	2.000,00	3.080,92	2.000,00	2.000,00	2.958,00
1/859940-729000	Sonst. Ausgaben (Veranstaltungen)	2225	3225	24	1.000,00	1.000,00	1.151,27	1.000,00	1.000,00	1.151,27
Summe Mittelverw.	859940	Veranstaltungszentrum			131.800,00	181.000,00	128.084,07	91.000,00	140.300,00	84.279,43
Saldo	859940	Veranstaltungszentrum			-79.500,00	-108.700,00	-52.942,85	-75.200,00	-104.500,00	-45.778,51
	859	Sonstige Betriebe mit marktbestimmter Tätigkeit			1.507.000,00	1.556.700,00	1.543.542,56	1.451.500,00	1.501.300,00	1.521.774,40
	85	Betriebe mit marktbestimmter Tätigkeit			2.932.100,00	2.781.700,00	2.752.045,12	3.129.500,00	3.942.400,00	4.372.625,20
Saldo	859	Sonstige Betriebe mit marktbestimmter Tätigkeit			-49.400,00	-81.300,00	-24.386,70	-34.200,00	-66.200,00	14.593,91
	85	Betriebe mit marktbestimmter Tätigkeit			-112.400,00	150.000,00	999.614,31	-322.600,00	-1.099.600,00	-1.174.874,87

		MVAG VC QU			Ergebnisvoranschlag			Finanzierungsvoranschlag		
		EH	FH		VA 2026	VA 2025	RA 2024	VA 2026	VA 2025	RA 2024
87	Wirtschaftliche Unternehmungen									
870	Elektrizitätsversorgung									
870000	Elektrizitätsversorgung									
Mittelaufbringung (Erträge, Einzahlungen)										
2/870000+864000	Lfd. TZ von Wasserkraftwerk, Gewinnanteil	2123	3123	16	539.000,00	539.000,00	931.000,00	539.000,00	539.000,00	931.000,00
Summe Mittelaufbr.	870				539.000,00	539.000,00	931.000,00	539.000,00	539.000,00	931.000,00
	87				539.000,00	539.000,00	931.000,00	539.000,00	539.000,00	931.000,00
	8				4.034.600,00	4.018.500,00	5.149.016,97	4.046.300,00	3.885.800,00	4.519.820,26
870000	Elektrizitätsversorgung									
Mittelverwendung (Aufwendungen, Auszahlungen)										
Summe Mittelverw.	870				0,00	0,00	0,00	0,00	0,00	0,00
	87				0,00	0,00	0,00	0,00	0,00	0,00
	8				3.293.400,00	3.117.500,00	3.175.687,11	3.880.400,00	4.559.600,00	4.966.926,67
Saldo	870				539.000,00	539.000,00	931.000,00	539.000,00	539.000,00	931.000,00
	87				539.000,00	539.000,00	931.000,00	539.000,00	539.000,00	931.000,00
	8				741.200,00	901.000,00	1.973.329,86	165.900,00	-673.800,00	-447.106,41

		MVAG VC QU			Ergebnisvoranschlag			Finanzierungsvoranschlag		
		EH	FH		VA 2026	VA 2025	RA 2024	VA 2026	VA 2025	RA 2024
9 Finanzwirtschaft										
90	Gesonderte Verwaltung									
900	Gesonderte Verwaltung									
900000	Gesonderte Verwaltung									
Mittelaufbringung (Erträge, Einzahlungen)										
Summe Mittelaufbr.	900	Gesonderte Verwaltung			0,00	0,00	0,00	0,00	0,00	0,00
	90	Gesonderte Verwaltung			0,00	0,00	0,00	0,00	0,00	0,00
900000	Gesonderte Verwaltung									
Mittelverwendung (Aufwendungen, Auszahlungen)										
1/900000-569000	Kassenverlustentschädigung	2211	3211	20	200,00	200,00	230,40	200,00	200,00	230,40
1/900000-580000	Ausgl. Fonds für Familienbeihilfe	2212	3212	20	0,00	0,00	8,52	0,00	0,00	8,52
1/900000-582000	Sonst. DGB zur sozialen Sicherheit	2212	3212	20	0,00	0,00	48,60	0,00	0,00	48,60
1/900000-720000	Kostenbeiträge (Ersätze) für Leistungen	2225	3225	24	300,00	300,00	297,68	300,00	300,00	297,68
Summe Mittelverw.	900	Gesonderte Verwaltung			500,00	500,00	585,20	500,00	500,00	585,20
	90	Gesonderte Verwaltung			500,00	500,00	585,20	500,00	500,00	585,20
Saldo	900	Gesonderte Verwaltung			-500,00	-500,00	-585,20	-500,00	-500,00	-585,20
	90	Gesonderte Verwaltung			-500,00	-500,00	-585,20	-500,00	-500,00	-585,20
91	Kapitalvermögen und Stiftungen ohne eigene Rechtspersönlichkeit									
910	Geldverkehr									
910000	Geldverkehr									
Mittelaufbringung (Erträge, Einzahlungen)										
2/910000+823000	Zinsen aus dem Geldverkehr (Haben)	2131	3131	14	1.000,00	2.000,00	8.874,11	1.000,00	2.000,00	8.874,11
Summe Mittelaufbr.	910	Geldverkehr			1.000,00	2.000,00	8.874,11	1.000,00	2.000,00	8.874,11
	91	Kapitalvermögen und Stiftungen ohne eigene Rechtsp			1.000,00	2.000,00	8.874,11	1.000,00	2.000,00	8.874,11
910000	Geldverkehr									
Mittelverwendung (Aufwendungen, Auszahlungen)										
1/910000-650000	Kreditzinsen für Kassenkredit	2241	3241	25	15.000,00	9.000,00	4.917,93	15.000,00	9.000,00	4.917,93
1/910000-659000	Geldverkehrsspesen	2244	3244	24	2.800,00	2.200,00	2.945,01	2.800,00	2.200,00	2.945,01
1/910000-710000	Kapitalertragssteuer	2225	3225	24	300,00	1.500,00	2.218,38	300,00	1.500,00	2.218,38
1/910000-729000	Sonstige Ausgaben	2225	3225	24	1.500,00	1.500,00	1.420,94	1.500,00	1.500,00	1.420,94
Summe Mittelverw.	910	Geldverkehr			19.600,00	14.200,00	11.502,26	19.600,00	14.200,00	11.502,26
	91	Kapitalvermögen und Stiftungen ohne eigene Rechtsp			19.600,00	14.200,00	11.502,26	19.600,00	14.200,00	11.502,26
Saldo	910	Geldverkehr			-18.600,00	-12.200,00	-2.628,15	-18.600,00	-12.200,00	-2.628,15
	91	Kapitalvermögen und Stiftungen ohne eigene Rechtsp			-18.600,00	-12.200,00	-2.628,15	-18.600,00	-12.200,00	-2.628,15

	MVAG	VC	QU	Ergebnisvoranschlag			Finanzierungsvoranschlag			
				EH	FH	VA 2026	VA 2025	RA 2024	VA 2026	VA 2025
92	Öffentliche Abgaben									
920	Ausschließliche Gemeindeabgaben									
920000	Ausschließliche Gemeindeabgaben									
Mittelaufbringung (Erträge, Einzahlungen)										
2/920000+830000	Grundsteuer A	2111	3111	10	7.200,00	7.200,00	8.462,60	7.200,00	7.200,00	8.461,80
2/920000+831000	Grundsteuer B	2111	3111	10	78.000,00	76.000,00	76.014,20	78.000,00	76.000,00	78.819,94
2/920000+833000	Kommunalsteuer	2111	3111	10	500.000,00	470.000,00	474.488,81	500.000,00	470.000,00	478.080,45
2/920000+838000	Hundeabgabe	2111	3111	10	2.300,00	2.300,00	2.339,00	2.300,00	2.300,00	2.339,00
2/920000+842000	Gemeindezuschlag zur Freizeitwohnungspauschale	2111	3111	10	15.000,00	15.000,00	11.880,00	15.000,00	15.000,00	11.417,23
2/920000+844100	Aufschließungsbeiträge Verkehr	2111	3111	10	0,00	1.500,00	1.536,53	0,00	1.500,00	1.536,53
2/920000+844200	Aufschließungsbeiträge Wasser	2111	3111	10	0,00	200,00	201,48	0,00	200,00	201,48
2/920000+844300	Aufschließungsbeiträge Kanal	2111	3111	10	0,00	400,00	400,20	0,00	400,00	400,20
2/920000+845200	Erhaltungsbeiträge Wasser	2111	3111	10	1.000,00	900,00	875,33	1.000,00	900,00	1.022,47
2/920000+845300	Erhaltungsbeiträge Kanal	2111	3111	10	2.400,00	2.100,00	2.099,35	2.400,00	2.100,00	2.409,41
2/920000+849000	Nebenansprüche	2111	3111	10	1.300,00	1.300,00	1.848,83	1.300,00	1.300,00	1.546,58
2/920000+856000	Verwaltungsabgaben	2111	3111	10	3.500,00	3.500,00	4.369,67	3.500,00	3.500,00	4.317,27
2/920000+857000	Kommissionsgebühren	2111	3111	10	1.000,00	1.000,00	2.004,00	1.000,00	1.000,00	2.004,00
Summe Mittelaufbr.	920 Ausschließliche Gemeindeabgaben				611.700,00	581.400,00	586.520,00	611.700,00	581.400,00	592.556,36
920000	Ausschließliche Gemeindeabgaben									
Mittelverwendung (Aufwendungen, Auszahlungen)										
1/920000-729950	Zuführung AB Straßen an investive Einzelvorhaben	2225	3225		0,00	1.500,00	1.536,53	0,00	1.500,00	1.536,53
1/920000-729960	Zuführung AB Wasser an investive Einzelvorhaben	2225	3225		1.000,00	200,00	201,48	1.000,00	200,00	201,48
1/920000-729970	Zuführung AB Kanal an investive Einzelvorhaben	2225	3225		2.400,00	400,00	400,20	2.400,00	400,00	400,20
Summe Mittelverw.	920 Ausschließliche Gemeindeabgaben				3.400,00	2.100,00	2.138,21	3.400,00	2.100,00	2.138,21
Saldo	920 Ausschließliche Gemeindeabgaben				608.300,00	579.300,00	584.381,79	608.300,00	579.300,00	590.418,15
924	Zuschlagsabgaben zu Bundesabgaben									
924000	Zuschlagsabgaben zu Bundesabgaben									
Mittelaufbringung (Erträge, Einzahlungen)										
2/924000+842000	Glückspielautomatenabgabe	2111	3111	10	1.500,00	1.500,00	1.431,16	1.500,00	1.500,00	1.431,16
Summe Mittelaufbr.	924 Zuschlagsabgaben zu Bundesabgaben				1.500,00	1.500,00	1.431,16	1.500,00	1.500,00	1.431,16

		MVAG	VC	QU	Ergebnisvoranschlag			Finanzierungsvoranschlag			
					EH	FH	VA 2026	VA 2025	RA 2024	VA 2026	VA 2025
924000	Zuschlagsabgaben zu Bundesabgaben										
Mittelverwendung (Aufwendungen, Auszahlungen)											
Summe Mittelverw.	924	Zuschlagsabgaben zu Bundesabgaben			0,00	0,00	0,00	0,00	0,00	0,00	0,00
Saldo	924	Zuschlagsabgaben zu Bundesabgaben			1.500,00	1.500,00	1.431,16	1.500,00	1.500,00	1.431,16	
925	Ertragsanteile an gemeinschaftlichen Bundesabgaben										
925000	Ertragsanteile an gemeinsch. Bundesabg.										
Mittelaufbringung (Erträge, Einzahlungen)											
2/925000+859000		Ertragsanteile-Restbeträge	2112	3112	11	942.000,00	922.100,00	902.561,46	942.000,00	922.100,00	902.561,46
Summe Mittelaufbr.	925	Ertragsanteile an gemeinschaftlichen Bundesabgaben			942.000,00	922.100,00	902.561,46	942.000,00	922.100,00	902.561,46	
	92	Öffentliche Abgaben			1.555.200,00	1.505.000,00	1.490.512,62	1.555.200,00	1.505.000,00	1.496.548,98	
925000	Ertragsanteile an gemeinsch. Bundesabg.										
Mittelverwendung (Aufwendungen, Auszahlungen)											
Summe Mittelverw.	925	Ertragsanteile an gemeinschaftlichen Bundesabgaben			0,00	0,00	0,00	0,00	0,00	0,00	0,00
	92	Öffentliche Abgaben			3.400,00	2.100,00	2.138,21	3.400,00	2.100,00	2.138,21	
Saldo	925	Ertragsanteile an gemeinschaftlichen Bundesabgaben			942.000,00	922.100,00	902.561,46	942.000,00	922.100,00	902.561,46	
	92	Öffentliche Abgaben			1.551.800,00	1.502.900,00	1.488.374,41	1.551.800,00	1.502.900,00	1.494.410,77	
93	Umlagen										
930	Landesumlage										
930000	Landesumlage										
Mittelaufbringung (Erträge, Einzahlungen)											
Summe Mittelaufbr.	930	Landesumlage			0,00	0,00	0,00	0,00	0,00	0,00	0,00
	93	Umlagen			0,00	0,00	0,00	0,00	0,00	0,00	
930000	Landesumlage										
Mittelverwendung (Aufwendungen, Auszahlungen)											
1/930000-751000		Lfd. TZ, Landesumlage	2231	3231	26	91.400,00	80.400,00	72.247,20	91.400,00	80.400,00	72.247,20
Summe Mittelverw.	930	Landesumlage			91.400,00	80.400,00	72.247,20	91.400,00	80.400,00	72.247,20	
	93	Umlagen			91.400,00	80.400,00	72.247,20	91.400,00	80.400,00	72.247,20	
Saldo	930	Landesumlage			-91.400,00	-80.400,00	-72.247,20	-91.400,00	-80.400,00	-72.247,20	
	93	Umlagen			-91.400,00	-80.400,00	-72.247,20	-91.400,00	-80.400,00	-72.247,20	

		MVAG VC QU			Ergebnisvoranschlag			Finanzierungsvoranschlag		
		EH	FH		VA 2026	VA 2025	RA 2024	VA 2026	VA 2025	RA 2024
94	Finanzzuweisungen und Zuschüsse									
940	Bedarfszuweisungen									
940000	Bedarfszuweisungen									
	Mittelaufbringung (Erträge, Einzahlungen)									
2/940000+861000	Lfd. TZ vom Land (Strukturfonds)	2121	3121	15	73.900,00	82.600,00	84.319,00	73.900,00	82.600,00	84.319,00
6/940000+861400	Pauschalzuschuss lt. OÖ. Gemeindepaket	2121	3121	5 15	0,00	0,00	60.000,00	0,00	0,00	60.000,00
Summe Mittelaufbr.	940 Bedarfszuweisungen				73.900,00	82.600,00	144.319,00	73.900,00	82.600,00	144.319,00
940000	Bedarfszuweisungen									
	Mittelverwendung (Aufwendungen, Auszahlungen)									
5/940000-729900	Zuführung Pauschalzuschuss 2023	2225	3225	5 24	0,00	0,00	60.000,00	0,00	0,00	60.000,00
Summe Mittelverw.	940 Bedarfszuweisungen				0,00	0,00	60.000,00	0,00	0,00	60.000,00
Saldo	940 Bedarfszuweisungen				73.900,00	82.600,00	84.319,00	73.900,00	82.600,00	84.319,00
941	Sonstige Finanzzuweisungen nach dem FAG									
941000	Sonst. Finanzzuw. nach dem FAG									
	Mittelaufbringung (Erträge, Einzahlungen)									
2/941000+860200	Lfd. TZ. vom Bund, gemäß § 25 FAG 2024	2121	3121	15	7.100,00	7.100,00	7.099,00	7.100,00	7.100,00	7.099,00
2/941000+860300	Lfd. TZ. vom Bund, gemäß § 28a FAG 2024	2121	3121		0,00	21.300,00	0,00	0,00	21.300,00	0,00
Summe Mittelaufbr.	941 Sonstige Finanzzuweisungen nach dem FAG				7.100,00	28.400,00	7.099,00	7.100,00	28.400,00	7.099,00
941000	Sonst. Finanzzuw. nach dem FAG									
	Mittelverwendung (Aufwendungen, Auszahlungen)									
Summe Mittelverw.	941 Sonstige Finanzzuweisungen nach dem FAG				0,00	0,00	0,00	0,00	0,00	0,00
Saldo	941 Sonstige Finanzzuweisungen nach dem FAG				7.100,00	28.400,00	7.099,00	7.100,00	28.400,00	7.099,00
945	Sonstige Zuschüsse des Bundes									
945000	Sonst. Zuschüsse des Bundes									
	Mittelaufbringung (Erträge, Einzahlungen)									
6/945000+860000	Transfers von Bund, Bundesfonds und Bundeskammern	2121	3121	5	17.600,00	12.700,00	0,00	17.600,00	12.700,00	0,00
Summe Mittelaufbr.	945 Sonstige Zuschüsse des Bundes				17.600,00	12.700,00	0,00	17.600,00	12.700,00	0,00

	MVAG	VC	QU	Ergebnisvoranschlag			Finanzierungsvoranschlag					
				EH	FH	VA 2026	VA 2025	RA 2024	VA 2026	VA 2025	RA 2024	
945000	Sonst. Zuschüsse des Bundes											
Mittelverwendung (Aufwendungen, Auszahlungen)												
5/945000-729900				2225	3225	5	17.600,00	12.700,00	0,00	17.600,00	12.700,00	0,00
Summe Mittelverw.	945	Sonstige Zuschüsse des Bundes					17.600,00	12.700,00	0,00	17.600,00	12.700,00	0,00
Saldo	945	Sonstige Zuschüsse des Bundes					0,00	0,00	0,00	0,00	0,00	0,00
946	Zuschüsse nach landesgesetzlichen Bestimmungen											
946000	Zuschüsse n. landesges. Bestimmungen											
Mittelaufbringung (Erträge, Einzahlungen)												
6/946000+861500				2121	3121	5	0,00	60.000,00	0,00	0,00	60.000,00	0,00
				Transfers von Ländern, Landesfonds und Landeskammern								
Summe Mittelaufbr.	946	Zuschüsse nach landesgesetzlichen Bestimmungen					0,00	60.000,00	0,00	0,00	60.000,00	0,00
	94	Finanzzuweisungen und Zuschüsse					98.600,00	183.700,00	151.418,00	98.600,00	183.700,00	151.418,00
946000	Zuschüsse n. landesges. Bestimmungen											
Mittelverwendung (Aufwendungen, Auszahlungen)												
5/946000-729900				2225	3225	5	0,00	60.000,00	0,00	0,00	60.000,00	0,00
Summe Mittelverw.	946	Zuschüsse nach landesgesetzlichen Bestimmungen					0,00	60.000,00	0,00	0,00	60.000,00	0,00
	94	Finanzzuweisungen und Zuschüsse					17.600,00	72.700,00	60.000,00	17.600,00	72.700,00	60.000,00
Saldo	946	Zuschüsse nach landesgesetzlichen Bestimmungen					0,00	0,00	0,00	0,00	0,00	0,00
	94	Finanzzuweisungen und Zuschüsse					81.000,00	111.000,00	91.418,00	81.000,00	111.000,00	91.418,00
98	Haushaltsausgleich											
981	Haushaltsausgleich durch Rücklagen											
981000	Haushaltsausgleich durch Rücklagen											
Mittelaufbringung (Erträge, Einzahlungen)												
Summe Mittelaufbr.	981	Haushaltsausgleich durch Rücklagen					0,00	0,00	0,00	0,00	0,00	0,00
	98	Haushaltsausgleich					0,00	0,00	0,00	0,00	0,00	0,00
	9	Finanzwirtschaft					1.654.800,00	1.690.700,00	1.650.804,73	1.654.800,00	1.690.700,00	1.656.841,09

		MVAG		VC	QU	Ergebnisvoranschlag			Finanzierungsvoranschlag			
		EH	FH			VA 2026	VA 2025	RA 2024	VA 2026	VA 2025	RA 2024	
981000	Haushaltsausgleich durch Rücklagen											
Mittelverwendung (Aufwendungen, Auszahlungen)												
1/981000-795000	Zuweisung an allgemeine Haushaltsrücklagen		2401			587.100,00	540.400,00	1.257.893,73	0,00	0,00	0,00	0,00
Summe Mittelverw.	981	Haushaltsausgleich durch Rücklagen				587.100,00	540.400,00	1.257.893,73	0,00	0,00	0,00	0,00
	98	Haushaltsausgleich				587.100,00	540.400,00	1.257.893,73	0,00	0,00	0,00	0,00
	9	Finanzwirtschaft				719.600,00	710.300,00	1.404.366,60	132.500,00	169.900,00	146.472,87	
Saldo	981	Haushaltsausgleich durch Rücklagen				-587.100,00	-540.400,00	-1.257.893,73	0,00	0,00	0,00	0,00
	98	Haushaltsausgleich				-587.100,00	-540.400,00	-1.257.893,73	0,00	0,00	0,00	0,00
	9	Finanzwirtschaft				935.200,00	980.400,00	246.438,13	1.522.300,00	1.520.800,00	1.510.368,22	
Gesamtsumme Mittelaufbringung						7.939.700,00	7.755.500,00	9.395.522,78	7.753.500,00	7.412.800,00	8.311.529,61	
Gesamtsumme Mittelverwendung						7.489.200,00	7.133.900,00	8.152.017,15	7.569.200,00	7.845.100,00	8.502.169,42	
Gesamtsaldo						450.500,00	621.600,00	1.243.505,63	184.300,00	-432.300,00	-190.639,81	

Nachweis der Investitionstätigkeit

Vorhaben	Vorhabensbezeichnung	RA Vorjahre	VA 2025	VA 2026	Plan 2027	Plan 2028	Plan 2029	Plan 2030	Plan Gesamt (gerundet)
Konto	Bezeichnung								
1163500	Ankauf RLF - Stützpunktfahrzeug (2026 bis 2026)								
	Geplante Gesamtkosten:		139.600,00						
	Erläuterungen zum Vorhaben:								
	Im Herbst 2026 wird das Stützpunktfahrzeug RLF-T ausgeliefert. Der Gemeindeanteil wird als Bedarfszuweisung dargestellt.								
	Auszahlungen - Investitionen - Mittelverwendung	0,00	0,00	139.600,00	0,00	0,00	0,00	0,00	139.600,00
	Anschaffungs- oder Herstellungskosten	0,00	0,00	139.600,00	0,00	0,00	0,00	0,00	139.600,00
	5/163500-771000 Kapitaltransfers an LFK OÖ.	0,00		139.600,00					139.600,00
	Einzahlungen - Finanzierung - Mittelaufbringung	0,00	0,00	139.600,00	0,00	0,00	0,00	0,00	139.600,00
	Mittel aus Geldfluss aus der operativen Gebarung	0,00	0,00	0,00	0,00	0,00	0,00	0,00	0,00
	Bedarfszuweisungen/KTZ	0,00	0,00	139.600,00	0,00	0,00	0,00	0,00	139.600,00
	6/163500+871300 Kapitaltransfers aus Gemeinde- Bedarfszuweisungsmitteln	0,00		139.600,00					139.600,00
	Haushaltsrücklagen/Zahlungsmittelreserven	0,00	0,00	0,00	0,00	0,00	0,00	0,00	0,00
	Sonstige Kapitaltransfers und Subventionen	0,00	0,00	0,00	0,00	0,00	0,00	0,00	0,00
	Darlehen/Innere Darlehen	0,00	0,00	0,00	0,00	0,00	0,00	0,00	0,00
	Finanzierungsleasing	0,00	0,00	0,00	0,00	0,00	0,00	0,00	0,00
	Veräußerung langfristiges Vermögen und Sonstiges	0,00	0,00	0,00	0,00	0,00	0,00	0,00	0,00
Finanzierungsergebnis 1163500		0,00	0,00	0,00	0,00	0,00	0,00	0,00	0,00
	<i>inklusive Vorjahre (gerundet)</i>		0,00	0,00	0,00	0,00	0,00	0,00	

Vorhaben	Vorhabensbezeichnung	RA Vorjahre	VA 2025	VA 2026	Plan 2027	Plan 2028	Plan 2029	Plan 2030	Plan Gesamt (gerundet)
Konto	Bezeichnung								
1617004	Ankauf Kleintraktor für Gemeindebauhof (2025 bis 2026)								
	Geplante Gesamtkosten:		118.200,00						
	Erläuterungen zum Vorhaben:								
	Der alte Kleintraktor Carraro ist jetzt 10 Jahre alt. Durch die große Beanspruchung im Winterdienst etc. stehen jetzt immer häufiger hohe Reparaturkosten an.								
Auszahlungen - Investitionen - Mittelverwendung		0,00	0,00	113.100,00	0,00	0,00	0,00	0,00	113.100,00
Anschaffungs- oder Herstellungskosten		0,00	0,00	113.100,00	0,00	0,00	0,00	0,00	113.100,00
5/617004-040000	Fahrzeuge	0,00	0,00	113.100,00					113.100,00
Einzahlungen - Finanzierung - Mittelaufbringung		0,00	0,00	113.100,00	0,00	0,00	0,00	0,00	113.100,00
Mittel aus Geldfluss aus der operativen Gebarung		0,00	0,00	0,00	0,00	0,00	0,00	0,00	0,00
Bedarfszuweisungen/KTZ		0,00	0,00	37.300,00	0,00	0,00	0,00	0,00	37.300,00
6/617004+301100	KTZ vom Land (BZ)	0,00	0,00	37.300,00					37.300,00
Haushaltsrücklagen/Zahlungsmittelreserven		0,00	0,00	75.800,00	0,00	0,00	0,00	0,00	75.800,00
6/617004+895000	Entnahmen von allgemeinen Haushaltsrücklagen	0,00	0,00	75.800,00					75.800,00
Sonstige Kapitaltransfers und Subventionen		0,00	0,00	0,00	0,00	0,00	0,00	0,00	0,00
Darlehen/Innere Darlehen		0,00	0,00	0,00	0,00	0,00	0,00	0,00	0,00
Finanzierungsleasing		0,00	0,00	0,00	0,00	0,00	0,00	0,00	0,00
Veräußerung langfristiges Vermögen und Sonstiges		0,00	0,00	0,00	0,00	0,00	0,00	0,00	0,00
Finanzierungsergebnis 1617004		0,00	0,00	0,00	0,00	0,00	0,00	0,00	0,00
	<i>inklusive Vorjahre (gerundet)</i>		0,00	0,00	0,00	0,00	0,00	0,00	

Vorhaben	Vorhabensbezeichnung	RA Vorjahre	VA 2025	VA 2026	Plan 2027	Plan 2028	Plan 2029	Plan 2030	Plan Gesamt (gerundet)
Konto	Bezeichnung								
1853003	Grundkauf Höllwiese (2025 bis 2026)								
	Geplante Gesamtkosten:		562.000,00						
	Erläuterungen zum Vorhaben:								
	Das Grundstück "Höllwiese" ist derzeit Grünland und es besteht die Möglichkeit dort einen Teil auf Bauland umzuwidmen. Der Gemeinderat hat in seiner Sitzung am 10.06.2025 beschlossen, diesen Grund anzukaufen, damit die Gemeinde dort entscheiden kann, wie oder ob eine Bebauung dort erfolgen soll.								
	Auszahlungen - Investitionen - Mittelverwendung	0,00	282.000,00	280.000,00	0,00	0,00	0,00	0,00	562.000,00
	Anschaffungs- oder Herstellungskosten	0,00	282.000,00	280.000,00	0,00	0,00	0,00	0,00	562.000,00
	5/853003-001000 Unbebaute Grundstücke	0,00	282.000,00	280.000,00					562.000,00
	Einzahlungen - Finanzierung - Mittelaufbringung	0,00	282.000,00	280.000,00	0,00	0,00	0,00	0,00	562.000,00
	Mittel aus Geldfluss aus der operativen Gebarung	0,00	0,00	0,00	0,00	0,00	0,00	0,00	0,00
	Bedarfszuweisungen/KTZ	0,00	0,00	0,00	0,00	0,00	0,00	0,00	0,00
	Haushaltsrücklagen/Zahlungsmittelreserven	0,00	32.000,00	30.000,00	0,00	0,00	0,00	0,00	62.000,00
	6/853003+895000 Entnahmen von allgemeinen Haushaltsrücklagen	0,00	32.000,00	30.000,00					62.000,00
	Sonstige Kapitaltransfers und Subventionen	0,00	250.000,00	250.000,00	0,00	0,00	0,00	0,00	500.000,00
	6/853003+305000 Kapitaltransfers von Unternehmen (ohne Finanzunternehmen)	0,00	250.000,00	250.000,00					500.000,00
	Darlehen/Innere Darlehen	0,00	0,00	0,00	0,00	0,00	0,00	0,00	0,00
	Finanzierungsleasing	0,00	0,00	0,00	0,00	0,00	0,00	0,00	0,00
	Veräußerung langfristiges Vermögen und Sonstiges	0,00	0,00	0,00	0,00	0,00	0,00	0,00	0,00
Finanzierungsergebnis 1853003		0,00	0,00	0,00	0,00	0,00	0,00	0,00	0,00
	<i>inklusive Vorjahre (gerundet)</i>		0,00	0,00	0,00	0,00	0,00	0,00	

Vorhaben	Vorhabensbezeichnung	RA Vorjahre	VA 2025	VA 2026	Plan 2027	Plan 2028	Plan 2029	Plan 2030	Plan Gesamt (gerundet)
Konto	Bezeichnung								
1633000	Wildbach- und Lawinenverbauung (2002 bis 2099)								
Erläuterungen zum Vorhaben:									
Zeitraum: laufend									
Hierbei handelt es sich um die laufenden Kosten für die Betreuungs- und Instandhaltungsarbeiten der Wildbach- und Lawinenverbauung.									
Auszahlungen - Investitionen - Mittelverwendung		283.785,28	95.000,00	37.500,00	80.000,00	80.000,00	80.000,00	80.000,00	736.300,00
Anschaffungs- oder Herstellungskosten		283.785,28	95.000,00	37.500,00	80.000,00	80.000,00	80.000,00	80.000,00	736.300,00
5/633000-770000	KTZ an Bund, Bundesfonds, Bundesk.	283.785,28	95.000,00	37.500,00	80.000,00	80.000,00	80.000,00	80.000,00	736.300,00
Einzahlungen - Finanzierung - Mittelaufbringung		264.121,49	114.700,00	37.500,00	80.000,00	80.000,00	80.000,00	80.000,00	736.300,00
Mittel aus Geldfluss aus der operativen Gebarung		0,00	0,00	0,00	0,00	0,00	0,00	0,00	0,00
Bedarfszuweisungen/KTZ		159.490,00	91.000,00	28.100,00	60.000,00	60.000,00	60.000,00	60.000,00	518.600,00
6/633000+871300	Kapitaltransfers aus Gemeinde-Bedarfszuweisungsmittel	159.490,00	91.000,00	28.100,00	60.000,00	60.000,00	60.000,00	60.000,00	518.600,00
Haushaltsrücklagen/Zahlungsmittelreserven		104.631,49	23.700,00	9.400,00	20.000,00	20.000,00	20.000,00	20.000,00	217.700,00
6/633000+895000	Entnahmen von allgemeinen Haushaltsrücklagen	104.631,49	23.700,00	9.400,00	20.000,00	20.000,00	20.000,00	20.000,00	217.700,00
Sonstige Kapitaltransfers und Subventionen		0,00	0,00	0,00	0,00	0,00	0,00	0,00	0,00
Darlehen/Innere Darlehen		0,00	0,00	0,00	0,00	0,00	0,00	0,00	0,00
Finanzierungsleasing		0,00	0,00	0,00	0,00	0,00	0,00	0,00	0,00
Veräußerung langfristiges Vermögen und Sonstiges		0,00	0,00	0,00	0,00	0,00	0,00	0,00	0,00
Übertrag aus VRV 1997-Jahr 2019 +/-		0,00	0,00	0,00	0,00	0,00	0,00	0,00	0,00
Finanzierungsergebnis 1633000		-19.663,79	19.700,00	0,00	0,00	0,00	0,00	0,00	0,00
	<i>inklusive Vorjahre (gerundet)</i>		0,00	0,00	0,00	0,00	0,00	0,00	0,00

Vorhaben	Vorhabensbezeichnung	RA Vorjahre	VA 2025	VA 2026	Plan 2027	Plan 2028	Plan 2029	Plan 2030	Plan Gesamt (gerundet)
Konto	Bezeichnung								
1812003	Sanierung WC-Anlage Badestrand (2026 bis 2027)								
	Geplante Gesamtkosten:		350.000,00						
	Erläuterungen zum Vorhaben:								
	Die WC-Anlage beim Badestrand ist schon sehr alt und sanierungsbedürftig. Zusätzlich ist sie noch immer nicht winterfest. Eine umfangreiche Sanierung ist daher notwendig.								
	Auszahlungen - Investitionen - Mittelverwendung	0,00	0,00	350.000,00	0,00	0,00	0,00	0,00	350.000,00
	Anschaffungs- oder Herstellungskosten	0,00	0,00	350.000,00	0,00	0,00	0,00	0,00	350.000,00
	5/812003-010000 Gebäude und Bauten	0,00		350.000,00	0,00				350.000,00
	Einzahlungen - Finanzierung - Mittelaufbringung	0,00	0,00	350.000,00	0,00	0,00	0,00	0,00	350.000,00
	Mittel aus Geldfluss aus der operativen Gebarung	0,00	0,00	0,00	0,00	0,00	0,00	0,00	0,00
	Bedarfszuweisungen/KTZ	0,00	0,00	82.500,00	0,00	0,00	0,00	0,00	82.500,00
	6/812003+301100 Kapitaltransfers von Ländern, BZ	0,00		82.500,00	0,00				82.500,00
	Haushaltsrücklagen/Zahlungsmittelreserven	0,00	0,00	17.500,00	0,00	0,00	0,00	0,00	17.500,00
	6/812003+895000 Entnahmen von allgemeinen Haushaltsrücklagen	0,00		17.500,00	0,00				17.500,00
	Sonstige Kapitaltransfers und Subventionen	0,00	0,00	250.000,00	0,00	0,00	0,00	0,00	250.000,00
	6/812003+867000 Transfers von Tourismusverband	0,00		250.000,00	0,00				250.000,00
	Darlehen/Innere Darlehen	0,00	0,00	0,00	0,00	0,00	0,00	0,00	0,00
	Finanzierungsleasing	0,00	0,00	0,00	0,00	0,00	0,00	0,00	0,00
	Veräußerung langfristiges Vermögen und Sonstiges	0,00	0,00	0,00	0,00	0,00	0,00	0,00	0,00
	Finanzierungsergebnis 1812003	0,00	0,00	0,00	0,00	0,00	0,00	0,00	0,00
	<i>inklusive Vorjahre (gerundet)</i>		0,00	0,00	0,00	0,00	0,00	0,00	

Vorhaben	Vorhabensbezeichnung	RA Vorjahre	VA 2025	VA 2026	Plan 2027	Plan 2028	Plan 2029	Plan 2030	Plan Gesamt (gerundet)
Konto	Bezeichnung								
1163600	Ankauf Tragkraftspritze (2026 bis 2026)								
	Geplante Gesamtkosten:		18.600,00						
	Erläuterungen zum Vorhaben:								
	Die alte Tragkraftspritze ist jetzt über 30 Jahre alt.								
	Laut Kommandant Mayr Roland gibt es keine Ersatzteile mehr, eine Reparatur wird in Zukunft nicht mehr möglich sein.								
	Auszahlungen - Investitionen - Mittelverwendung	0,00	0,00	18.600,00	0,00	0,00	0,00	0,00	18.600,00
	Anschaffungs- oder Herstellungskosten	0,00	0,00	18.600,00	0,00	0,00	0,00	0,00	18.600,00
	5/163600-020000 Maschinen und maschinelle Anlagen	0,00		18.600,00					18.600,00
	Einzahlungen - Finanzierung - Mittelaufbringung	0,00	0,00	18.600,00	0,00	0,00	0,00	0,00	18.600,00
	Mittel aus Geldfluss aus der operativen Gebarung	0,00	0,00	0,00	0,00	0,00	0,00	0,00	0,00
	Bedarfszuweisungen/KTZ	0,00	0,00	0,00	0,00	0,00	0,00	0,00	0,00
	Haushaltsrücklagen/Zahlungsmittelreserven	0,00	0,00	12.600,00	0,00	0,00	0,00	0,00	12.600,00
	6/163600+895000 Entnahmen von allgemeinen Haushaltsrücklagen	0,00		12.600,00					12.600,00
	Sonstige Kapitaltransfers und Subventionen	0,00	0,00	6.000,00	0,00	0,00	0,00	0,00	6.000,00
	6/163600+867000 Transfers von Landesfeuerwehrkommando	0,00		6.000,00					6.000,00
	Darlehen/Innere Darlehen	0,00	0,00	0,00	0,00	0,00	0,00	0,00	0,00
	Finanzierungsleasing	0,00	0,00	0,00	0,00	0,00	0,00	0,00	0,00
	Veräußerung langfristiges Vermögen und Sonstiges	0,00	0,00	0,00	0,00	0,00	0,00	0,00	0,00
	Finanzierungsergebnis 1163600	0,00	0,00	0,00	0,00	0,00	0,00	0,00	0,00
	<i>inklusive Vorjahre (gerundet)</i>		0,00	0,00	0,00	0,00	0,00	0,00	

Vorhaben	Vorhabensbezeichnung	RA Vorjahre	VA 2025	VA 2026	Plan 2027	Plan 2028	Plan 2029	Plan 2030	Plan Gesamt (gerundet)
Konto	Bezeichnung								
1850900	WVA BA10, Seelände - Amtshaus (2023 bis 2028)								
Geplante Gesamtkosten:	666.000,00								
Erläuterungen zum Vorhaben:	Um Jahr 2024 wird die Wasserleitung Seelände erneuert. Gleichzeitig wird ein Ring unterhalb des Amtshauses gebaut, damit die Versorgung des dort geplanten Hotels ordentlich funktioniert.								
Auszahlungen - Investitionen - Mittelverwendung		722.712,88	91.500,00	0,00	0,00	0,00	0,00	0,00	814.200,00
 Anschaffungs- oder Herstellungskosten		722.712,88	91.500,00	0,00	0,00	0,00	0,00	0,00	814.200,00
6/850900-060000	Wasser- und Abwasserbauten und -anlagen	722.712,88	91.500,00	0,00	0,00	0,00	0,00	0,00	814.200,00
Einzahlungen - Finanzierung - Mittelaufbringung		636.721,13	129.800,00	20.100,00	17.600,00	10.000,00	0,00	0,00	814.200,00
 Mittel aus Geldfluss aus der operativen Gebarung		60.000,00	0,00	0,00	0,00	0,00	0,00	0,00	60.000,00
6/850900+829900	Sonstige Erträge	60.000,00	0,00	0,00	0,00	0,00	0,00	0,00	60.000,00
 Bedarfszuweisungen/KTZ		18.000,00	0,00	0,00	0,00	0,00	0,00	0,00	18.000,00
6/850900+301000	Kapitaltransfers von Ländern, Landesfonds und Landeskammern	18.000,00	0,00	0,00	0,00	0,00	0,00	0,00	18.000,00
 Haushaltsrücklagen/Zahlungsmittelreserven		10.000,00	123.100,00	0,00	0,00	0,00	0,00	0,00	133.100,00
6/850900+895000	Entnahmen von allgemeinen Haushaltsrücklagen	10.000,00	123.100,00	0,00	0,00	0,00	0,00	0,00	133.100,00
 Sonstige Kapitaltransfers und Subventionen		48.721,13	14.200,00	20.100,00	17.600,00	10.000,00	0,00	0,00	110.600,00
6/850900+300000	Kapitaltransfers von Bund, Bundesfonds und Bundeskammern	38.865,00	0,00	0,00	0,00	0,00	0,00	0,00	38.900,00
6/850900+300742	KTZ von Bund, KIG 2025	0,00	12.700,00	17.600,00	15.100,00	7.500,00	0,00	0,00	52.900,00
6/850900+307100	KTZ von Privaten (Zuf. IB)	8.118,12	0,00	2.500,00	2.500,00	2.500,00	0,00	0,00	15.600,00
6/850900+307200	KTZ von Privaten (Zuf. AB)	1.738,01	1.500,00	0,00	0,00	0,00	0,00	0,00	3.200,00
 Darlehen/Innere Darlehen		500.000,00	0,00	0,00	0,00	0,00	0,00	0,00	500.000,00
100119/71021	WVA BA10, Seelände Amtshaus	500.000,00	0,00	0,00	0,00	0,00	0,00	0,00	500.000,00
 Finanzierungsleasing		0,00	0,00	0,00	0,00	0,00	0,00	0,00	0,00
 Veräußerung langfristiges Vermögen und Sonstiges		0,00	0,00	0,00	0,00	0,00	0,00	0,00	0,00
 Korrektur Einzahlungen VA 2025		0,00	-7.500,00	0,00	0,00	0,00	0,00	0,00	-7.500,00
Finanzierungsergebnis 1850900		-85.991,75	38.300,00	20.100,00	17.600,00	10.000,00	0,00	0,00	0,00
	<i>inklusive Vorjahre (gerundet)</i>		-47.700,00	-27.600,00	-10.000,00	0,00	0,00	0,00	

Vorhaben	Vorhabensbezeichnung	RA Vorjahre	VA 2025	VA 2026	Plan 2027	Plan 2028	Plan 2029	Plan 2030	Plan Gesamt (gerundet)
Konto	Bezeichnung								
1817001	Erweiterung Urnenfriedhof (2025 bis 2027)								
Geplante Gesamtkosten: 60.000,00									
Erläuterungen zum Vorhaben:									
In der letzten Zeit werden immer mehr Verstorbene im Urnenfriedhof bestattet. Derzeit sind fast alle Gräber vergeben und es muss unbedingt eine Erweiterung des Friedhofes erfolgen, um nicht plötzlich keine Gräber mehr zur Verfügung zu haben.									
Auszahlungen - Investitionen - Mittelverwendung		0,00	0,00	60.000,00	0,00	0,00	0,00	0,00	60.000,00
Anschaffungs- oder Herstellungskosten		0,00	60.000,00	60.000,00	0,00	0,00	0,00	0,00	120.000,00
5/817001-006000	Sonstige Grundstückseinrichtungen	0,00	60.000,00	60.000,00	0,00				120.000,00
Korrektur Auszahlungen VA 2025		0,00	-60.000,00	0,00	0,00	0,00	0,00	0,00	-60.000,00
Einzahlungen - Finanzierung - Mittelaufbringung		0,00	0,00	35.400,00	24.600,00	0,00	0,00	0,00	60.000,00
Mittel aus Geldfluss aus der operativen Gebarung		0,00	0,00	0,00	0,00	0,00	0,00	0,00	0,00
Bedarfszuweisungen/KTZ		0,00	24.600,00	0,00	24.600,00	0,00	0,00	0,00	49.200,00
6/817001+301100	KTZ vom Land (BZ)	0,00	24.600,00	0,00	24.600,00				49.200,00
Haushaltsrücklagen/Zahlungsmittelreserven		0,00	35.400,00	35.400,00	0,00	0,00	0,00	0,00	70.800,00
6/817001+895000	Entnahmen von allgemeinen Haushaltsrücklagen	0,00	35.400,00	35.400,00	0,00				70.800,00
Sonstige Kapitaltransfers und Subventionen		0,00	0,00	0,00	0,00	0,00	0,00	0,00	0,00
Darlehen/Innere Darlehen		0,00	0,00	0,00	0,00	0,00	0,00	0,00	0,00
Finanzierungsleasing		0,00	0,00	0,00	0,00	0,00	0,00	0,00	0,00
Veräußerung langfristiges Vermögen und Sonstiges		0,00	0,00	0,00	0,00	0,00	0,00	0,00	0,00
Korrektur Einzahlungen VA 2025		0,00	-60.000,00	0,00	0,00	0,00	0,00	0,00	-60.000,00
Finanzierungsergebnis 1817001		0,00	0,00	-24.600,00	24.600,00	0,00	0,00	0,00	0,00
	<i>inklusive Vorjahre (gerundet)</i>		0,00	-24.600,00	0,00	0,00	0,00	0,00	

Vorhaben	Vorhabensbezeichnung	RA Vorjahre	VA 2025	VA 2026	Plan 2027	Plan 2028	Plan 2029	Plan 2030	Plan Gesamt (gerundet)
Konto	Bezeichnung								
1612240	Bau Bushaltestelle Gosaumühle (2026 bis 2026)								
Geplante Gesamtkosten:	160.000,00								
Erläuterungen zum Vorhaben:									
	In der Gosaumühle gibt es keinen Unterstand bei der Bushaltestelle. Im nächsten Jahr wird die Straßenmeisterei Bad Ischl eine Bushaltestelle errichten. Die finanzielle Abwicklung läuft über die Gemeinde Hallstatt.								
Auszahlungen - Investitionen - Mittelverwendung		0,00	0,00	160.000,00	0,00	0,00	0,00	0,00	160.000,00
Anschaffungs- oder Herstellungskosten		0,00	0,00	160.000,00	0,00	0,00	0,00	0,00	160.000,00
5/612240-050000	Sonderanlagen	0,00		160.000,00					160.000,00
Einzahlungen - Finanzierung - Mittelaufbringung		0,00	0,00	160.000,00	0,00	0,00	0,00	0,00	160.000,00
Mittel aus Geldfluss aus der operativen Gebarung		0,00	0,00	0,00	0,00	0,00	0,00	0,00	0,00
Bedarfszuweisungen/KTZ		0,00	0,00	110.000,00	0,00	0,00	0,00	0,00	110.000,00
6/612240+301000	Kapitaltransfers von Ländern, Landesfonds und Landeskammern	0,00		110.000,00					110.000,00
Haushaltsrücklagen/Zahlungsmittelreserven		0,00	0,00	25.000,00	0,00	0,00	0,00	0,00	25.000,00
6/612240+895000	Entnahmen von allgemeinen Haushaltsrücklagen	0,00		25.000,00					25.000,00
Sonstige Kapitaltransfers und Subventionen		0,00	0,00	25.000,00	0,00	0,00	0,00	0,00	25.000,00
6/612240+867000	Transfers von Tourismusverband	0,00		25.000,00					25.000,00
Darlehen/Innere Darlehen		0,00	0,00	0,00	0,00	0,00	0,00	0,00	0,00
Finanzierungsleasing		0,00	0,00	0,00	0,00	0,00	0,00	0,00	0,00
Veräußerung langfristiges Vermögen und Sonstiges		0,00	0,00	0,00	0,00	0,00	0,00	0,00	0,00
Finanzierungsergebnis 1612240		0,00	0,00	0,00	0,00	0,00	0,00	0,00	0,00
	<i>inklusive Vorjahre (gerundet)</i>		0,00	0,00	0,00	0,00	0,00	0,00	

Vorhaben	Vorhabensbezeichnung	RA Vorjahre	VA 2025	VA 2026	Plan 2027	Plan 2028	Plan 2029	Plan 2030	Plan Gesamt (gerundet)
Konto	Bezeichnung								
1163700	Ankauf Atemluft-Kompressor (2026 bis 2026)								
	Geplante Gesamtkosten:		15.800,00						
	Erläuterungen zum Vorhaben:								
	Der alte Atemluft-Kompressor ist jetzt über 30 Jahre alt. Laut Kommandant Mayr Roland gibt es keine Ersatzteile mehr, eine Reparatur wird in Zukunft nicht mehr möglich sein.								
	Auszahlungen - Investitionen - Mittelverwendung	0,00	0,00	15.800,00	0,00	0,00	0,00	0,00	15.800,00
	Anschaffungs- oder Herstellungskosten	0,00	0,00	15.800,00	0,00	0,00	0,00	0,00	15.800,00
	5/163700-020000 Maschinen und maschinelle Anlagen	0,00		15.800,00					15.800,00
	Einzahlungen - Finanzierung - Mittelaufbringung	0,00	0,00	15.800,00	0,00	0,00	0,00	0,00	15.800,00
	Mittel aus Geldfluss aus der operativen Gebarung	0,00	0,00	0,00	0,00	0,00	0,00	0,00	0,00
	Bedarfszuweisungen/KTZ	0,00	0,00	0,00	0,00	0,00	0,00	0,00	0,00
	Haushaltsrücklagen/Zahlungsmittelreserven	0,00	0,00	12.600,00	0,00	0,00	0,00	0,00	12.600,00
	6/163700+895000 Entnahmen von allgemeinen Haushaltsrücklagen	0,00		12.600,00					12.600,00
	Sonstige Kapitaltransfers und Subventionen	0,00	0,00	3.200,00	0,00	0,00	0,00	0,00	3.200,00
	6/163700+862000 Transfers von Gemeinde Obertraun	0,00		3.200,00					3.200,00
	Darlehen/Innere Darlehen	0,00	0,00	0,00	0,00	0,00	0,00	0,00	0,00
	Finanzierungsleasing	0,00	0,00	0,00	0,00	0,00	0,00	0,00	0,00
	Veräußerung langfristiges Vermögen und Sonstiges	0,00	0,00	0,00	0,00	0,00	0,00	0,00	0,00
	Finanzierungsergebnis 1163700	0,00	0,00	0,00	0,00	0,00	0,00	0,00	0,00
	<i>inklusive Vorjahre (gerundet)</i>		0,00	0,00	0,00	0,00	0,00	0,00	

Vorhaben	Vorhabensbezeichnung	RA Vorjahre	VA 2025	VA 2026	Plan 2027	Plan 2028	Plan 2029	Plan 2030	Plan Gesamt (gerundet)
Konto	Bezeichnung								
1853040	Sanierung Haus Kirchenweg 36 (2018 bis 2099)								
	Geplante Gesamtkosten:		600.000,00						
	Erläuterungen zum Vorhaben:								
	Nächstes Jahr wird ein Projekt über die zukünftige Nutzung des Hauses Kirchenweg 36 (GH. Mühle) erstellt.								
	Anschließend wird eine Sanierung bzw. ein Umbau des Gebäudes erfolgen.								
	Auszahlungen - Investitionen - Mittelverwendung	0,00	0,00	0,00	50.000,00	400.000,00	400.000,00	300.000,00	1.150.000,00
	Anschaffungs- oder Herstellungskosten	0,00	0,00	0,00	50.000,00	400.000,00	400.000,00	300.000,00	1.150.000,00
	5/853040-010000 Gebäude	0,00	0,00	0,00	50.000,00	400.000,00	400.000,00	300.000,00	1.150.000,00
	Einzahlungen - Finanzierung - Mittelaufbringung	0,00	0,00	0,00	50.000,00	400.000,00	400.000,00	300.000,00	1.150.000,00
	Mittel aus Geldfluss aus der operativen Gebarung	0,00	0,00	0,00	0,00	0,00	0,00	0,00	0,00
	Bedarfszuweisungen/KTZ	0,00	0,00	0,00	0,00	0,00	0,00	0,00	0,00
	Haushaltsrücklagen/Zahlungsmittelreserven	0,00	0,00	0,00	50.000,00	400.000,00	400.000,00	300.000,00	1.150.000,00
	6/853040+895000 Entnahmen von allgemeinen Haushaltsrücklagen	0,00	0,00	0,00	50.000,00	400.000,00	400.000,00	300.000,00	1.150.000,00
	Sonstige Kapitaltransfers und Subventionen	0,00	0,00	0,00	0,00	0,00	0,00	0,00	0,00
	Darlehen/Innere Darlehen	0,00	0,00	0,00	0,00	0,00	0,00	0,00	0,00
	Finanzierungsleasing	0,00	0,00	0,00	0,00	0,00	0,00	0,00	0,00
	Veräußerung langfristiges Vermögen und Sonstiges	0,00	0,00	0,00	0,00	0,00	0,00	0,00	0,00
	Finanzierungsergebnis 1853040	0,00	0,00	0,00	0,00	0,00	0,00	0,00	0,00
	<i>inklusive Vorjahre (gerundet)</i>		0,00	0,00	0,00	0,00	0,00	0,00	

Vorhaben	Vorhabensbezeichnung	RA Vorjahre	VA 2025	VA 2026	Plan 2027	Plan 2028	Plan 2029	Plan 2030	Plan Gesamt (gerundet)
Konto	Bezeichnung								
1850600	Müllerstiege (Wasser und Kanal) (2020 bis 2026)								
Erläuterungen zum Vorhaben:									
Aktivierte Eigenleistung iHv. € 13.464,-- durch Bauhof erbracht.									
Auszahlungen - Investitionen - Mittelverwendung		524.506,60	41.700,00	0,00	0,00	0,00	0,00	0,00	566.200,00
Anschaffungs- oder Herstellungskosten		524.506,60	41.700,00	0,00	0,00	0,00	0,00	0,00	566.200,00
5/850600-004000	Wasser- und Abwasserbauten und -anlagen	524.506,60	41.700,00	0,00					566.200,00
Einzahlungen - Finanzierung - Mittelaufbringung		538.947,16	7.300,00	20.000,00	0,00	0,00	0,00	0,00	566.200,00
Mittel aus Geldfluss aus der operativen Gebarung		0,00	0,00	0,00	0,00	0,00	0,00	0,00	0,00
Bedarfszuweisungen/KTZ		38.000,00	0,00	0,00	0,00	0,00	0,00	0,00	38.000,00
6/850600+301000	Kapitaltransfers von Ländern, Landesfonds und Landeskammern	38.000,00	0,00	0,00					38.000,00
Haushaltsrücklagen/Zahlungsmittelreserven		0,00	21.400,00	20.000,00	0,00	0,00	0,00	0,00	41.400,00
6/850600+895000	Entnahmen von allgemeinen Haushaltsrücklagen	0,00	21.400,00	20.000,00					41.400,00
Sonstige Kapitaltransfers und Subventionen		50.947,16	5.900,00	0,00	0,00	0,00	0,00	0,00	56.800,00
6/850600+300000	Kapitaltransfers von Bund, Bundesfonds und Bundeskammern	20.000,00	0,00	0,00					20.000,00
6/850600+307100	KTZ von Privaten (Zuf. IB)	15.437,37	5.500,00	0,00					20.900,00
6/850600+307200	KTZ von Privaten (Zuf. IB)	15.509,79	400,00	0,00					15.900,00
Darlehen/Innere Darlehen		450.000,00	0,00	0,00	0,00	0,00	0,00	0,00	450.000,00
100119/71019	Sanierung Müllerstiege	450.000,00	0,00	0,00					450.000,00
Finanzierungsleasing		0,00	0,00	0,00	0,00	0,00	0,00	0,00	0,00
Veräußerung langfristiges Vermögen und Sonstiges		0,00	0,00	0,00	0,00	0,00	0,00	0,00	0,00
Korrektur Einzahlungen VA 2025		0,00	-20.000,00	0,00	0,00	0,00	0,00	0,00	-20.000,00
Finanzierungsergebnis 1850600		14.440,56	-34.400,00	20.000,00	0,00	0,00	0,00	0,00	0,00
	<i>inklusive Vorjahre (gerundet)</i>		-20.000,00	0,00	0,00	0,00	0,00	0,00	

Vorhaben	Vorhabensbezeichnung	RA Vorjahre	VA 2025	VA 2026	Plan 2027	Plan 2028	Plan 2029	Plan 2030	Plan Gesamt (gerundet)
Konto	Bezeichnung								
1850300	Wasserleitungssanierung (BA07) (2010 bis 2026)								
	Auszahlungen - Investitionen - Mittelverwendung	441.541,42	48.100,00	0,00	0,00	0,00	0,00	0,00	489.600,00
	Anschaffungs- oder Herstellungskosten	441.541,42	48.100,00	0,00	0,00	0,00	0,00	0,00	489.600,00
5/850300-004000	San. Ortswasserleitung - Leitungsnetz	441.541,42	48.100,00	0,00					489.600,00
	Einzahlungen - Finanzierung - Mittelaufbringung	548.199,02	2.700,00	0,00	0,00	0,00	0,00	0,00	550.900,00
	Mittel aus Geldfluss aus der operativen Gebarung	0,00	0,00	0,00	0,00	0,00	0,00	0,00	0,00
	Bedarfszuweisungen/KTZ	0,00	0,00	0,00	0,00	0,00	0,00	0,00	0,00
	Haushaltsrücklagen/Zahlungsmittelreserven	832,66	0,00	0,00	0,00	0,00	0,00	0,00	800,00
6/850300+894000	Entnahmen von zweckgebundenen Haushaltsrücklagen	832,66	0,00	0,00					800,00
	Sonstige Kapitaltransfers und Subventionen	27.666,36	2.700,00	0,00	0,00	0,00	0,00	0,00	30.400,00
6/850300+307100	KTZ von Privaten (Zuf. IB)	26.860,44	2.500,00	0,00					29.400,00
6/850300+307200	KTZ von Privaten (Zuf. AB)	805,92	200,00	0,00					1.000,00
	Darlehen/Innere Darlehen	519.700,00	0,00	0,00	0,00	0,00	0,00	0,00	519.700,00
100692/704	Wasserleitungsbau BA07	500.000,00	0,00	0,00					500.000,00
100021/72013	Invest.Darl., Wasserwirtschaft WVA - BA05	19.700,00	0,00	0,00					19.700,00
	Finanzierungsleasing	0,00	0,00	0,00	0,00	0,00	0,00	0,00	0,00
	Veräußerung langfristiges Vermögen und Sonstiges	0,00	0,00	0,00	0,00	0,00	0,00	0,00	0,00
	Übertrag aus VRV 1997-Jahr 2019 +/-	0,00	-61.300,00	0,00	0,00	0,00	0,00	0,00	-61.300,00
	Finanzierungsergebnis 1850300	106.657,60	-106.700,00	0,00	0,00	0,00	0,00	0,00	0,00
	<i>inklusive Vorjahre (gerundet)</i>		0,00	0,00	0,00	0,00	0,00	0,00	

Vorhaben	Vorhabensbezeichnung	RA Vorjahre	VA 2025	VA 2026	Plan 2027	Plan 2028	Plan 2029	Plan 2030	Plan Gesamt (gerundet)
Konto	Bezeichnung								
1612070	Sanierung Stiegen im Zentrum (2025 bis 2027)								
	Geplante Gesamtkosten:		40.000,00						
	Erläuterungen zum Vorhaben:								
	Die kleinen Stiegen im Bereich Hallberg und Gosaumühlstraße gehören unbedingt demnächst saniert.								
Auszahlungen - Investitionen - Mittelverwendung		0,00	0,00	0,00	40.000,00	0,00	0,00	0,00	40.000,00
Anschaffungs- oder Herstellungskosten		0,00	0,00	0,00	40.000,00	0,00	0,00	0,00	40.000,00
5/612070-002000	Straßenbauten	0,00	0,00	0,00	40.000,00				40.000,00
Einzahlungen - Finanzierung - Mittelaufbringung		0,00	0,00	0,00	40.000,00	0,00	0,00	0,00	40.000,00
Mittel aus Geldfluss aus der operativen Gebarung		0,00	0,00	0,00	0,00	0,00	0,00	0,00	0,00
Bedarfszuweisungen/KTZ		0,00	0,00	0,00	10.000,00	0,00	0,00	0,00	10.000,00
6/612070+301000	KTZ von Ländern, Landesfonds, Landesk.	0,00	0,00	0,00	10.000,00				10.000,00
Haushaltsrücklagen/Zahlungsmittelreserven		0,00	0,00	0,00	30.000,00	0,00	0,00	0,00	30.000,00
6/612070+895000	Entnahmen von allgemeinen Haushaltsrücklagen	0,00	0,00	0,00	30.000,00				30.000,00
Sonstige Kapitaltransfers und Subventionen		0,00	0,00	0,00	0,00	0,00	0,00	0,00	0,00
Darlehen/Innere Darlehen		0,00	0,00	0,00	0,00	0,00	0,00	0,00	0,00
Finanzierungsleasing		0,00	0,00	0,00	0,00	0,00	0,00	0,00	0,00
Veräußerung langfristiges Vermögen und Sonstiges		0,00	0,00	0,00	0,00	0,00	0,00	0,00	0,00
Finanzierungsergebnis 1612070		0,00	0,00	0,00	0,00	0,00	0,00	0,00	0,00
	<i>inklusive Vorjahre (gerundet)</i>		0,00	0,00	0,00	0,00	0,00	0,00	

Vorhaben	Vorhabensbezeichnung	RA Vorjahre	VA 2025	VA 2026	Plan 2027	Plan 2028	Plan 2029	Plan 2030	Plan Gesamt (gerundet)
Konto	Bezeichnung								
1853700	Sanierung Gemeindewohnhaus Baderplatz 108 (2017 bis 2026)								
	Geplante Gesamtkosten:	2.300.000,00							
	Erläuterungen zum Vorhaben:								
	Das Haus Baderplatz 108 soll in ein Wohnhaus mit 4 Wohnungen umgebaut werden. Im Erdgeschoß soll die Bürgerservicestelle der Gemeinde errichtet werden und auch ein Büro für die Hallstatt PEB GmbH. ist vorgesehen.								
	Auszahlungen - Investitionen - Mittelverwendung	1.449.367,41	700.000,00	0,00	0,00	0,00	0,00	0,00	2.149.400,00
	 Anschaffungs- oder Herstellungskosten	1.449.367,41	700.000,00	0,00	0,00	0,00	0,00	0,00	2.149.400,00
	5/853700-061000 in Bau befindliche Gebäude u. Bauten	1.449.367,41	700.000,00	0,00					2.149.400,00
	Einzahlungen - Finanzierung - Mittelaufbringung	1.861.797,14	287.600,00	0,00	0,00	0,00	0,00	0,00	2.149.400,00
	 Mittel aus Geldfluss aus der operativen Gebarung	0,00	60.000,00	0,00	0,00	0,00	0,00	0,00	60.000,00
	6/853700+829900 Sonstige Erträge	0,00	60.000,00	0,00					60.000,00
	 Bedarfszuweisungen/KTZ	0,00	0,00	0,00	0,00	0,00	0,00	0,00	0,00
	 Haushaltsrücklagen/Zahlungsmittelreserven	1.282.856,82	123.500,00	0,00	0,00	0,00	0,00	0,00	1.406.400,00
	6/853700+895000 Entnahmen von allgemeinen Haushaltsrücklagen	1.282.856,82	123.500,00	0,00					1.406.400,00
	 Sonstige Kapitaltransfers und Subventionen	78.940,32	27.500,00	0,00	0,00	0,00	0,00	0,00	106.400,00
	6/853700+300000 Kapitaltransfers von Bund, Bundesfonds und Bundeskammern	78.940,32	0,00	0,00					78.900,00
	6/853700+864000 Transfers von Unternehmen (ohne Finanzunternehmen) und andere	0,00	27.500,00	0,00					27.500,00
	 Darlehen/Innere Darlehen	500.000,00	0,00	0,00	0,00	0,00	0,00	0,00	500.000,00
	680/1 Wohnhaus Baderplatz 108, Sanierung	500.000,00	0,00	0,00					500.000,00
	 Finanzierungsleasing	0,00	0,00	0,00	0,00	0,00	0,00	0,00	0,00
	 Veräußerung langfristiges Vermögen und Sonstiges	0,00	0,00	0,00	0,00	0,00	0,00	0,00	0,00
	 Korrektur Einzahlungen VA 2025	0,00	76.600,00	0,00	0,00	0,00	0,00	0,00	76.600,00
	Finanzierungsergebnis 1853700	412.429,73	-412.400,00	0,00	0,00	0,00	0,00	0,00	0,00
	<i>inklusive Vorjahre (gerundet)</i>		0,00	0,00	0,00	0,00	0,00	0,00	

Vorhaben	Vorhabensbezeichnung	RA Vorjahre	VA 2025	VA 2026	Plan 2027	Plan 2028	Plan 2029	Plan 2030	Plan Gesamt (gerundet)
Konto	Bezeichnung								
1010010	Sanierung Gemeindeamt (2018 bis 2030)								
	Geplante Gesamtkosten:		100.000,00						
	Erläuterungen zum Vorhaben:								
	Beim Gemeindeamt stehen in den nächsten Jahren Sanierungsarbeiten an. Die Fenster und die Haustüre gehören unbedingt ausgetauscht.								
	Auszahlungen - Investitionen - Mittelverwendung	0,00	0,00	0,00	0,00	100.000,00	0,00	0,00	100.000,00
	Anschaffungs- oder Herstellungskosten	0,00	0,00	0,00	0,00	100.000,00	0,00	0,00	100.000,00
	5/010010-010000 Gebäude	0,00	0,00	0,00	0,00	100.000,00	0,00	0,00	100.000,00
	Einzahlungen - Finanzierung - Mittelaufbringung	0,00	0,00	0,00	0,00	100.000,00	0,00	0,00	100.000,00
	Mittel aus Geldfluss aus der operativen Gebarung	0,00	0,00	0,00	0,00	0,00	0,00	0,00	0,00
	Bedarfszuweisungen/KTZ	0,00	0,00	0,00	0,00	44.000,00	0,00	0,00	44.000,00
	6/010010+301100 KTZ vom Land (BZ)	0,00	0,00	0,00	0,00	44.000,00	0,00	0,00	44.000,00
	Haushaltsrücklagen/Zahlungsmittelreserven	0,00	0,00	0,00	0,00	56.000,00	0,00	0,00	56.000,00
	6/010010+895000 Entnahmen von allgemeinen Haushaltsrücklagen	0,00	0,00	0,00	0,00	56.000,00	0,00	0,00	56.000,00
	Sonstige Kapitaltransfers und Subventionen	0,00	0,00	0,00	0,00	0,00	0,00	0,00	0,00
	Darlehen/Innere Darlehen	0,00	0,00	0,00	0,00	0,00	0,00	0,00	0,00
	Finanzierungsleasing	0,00	0,00	0,00	0,00	0,00	0,00	0,00	0,00
	Veräußerung langfristiges Vermögen und Sonstiges	0,00	0,00	0,00	0,00	0,00	0,00	0,00	0,00
Finanzierungsergebnis 1010010		0,00	0,00	0,00	0,00	0,00	0,00	0,00	0,00
	<i>inklusive Vorjahre (gerundet)</i>		0,00	0,00	0,00	0,00	0,00	0,00	

Vorhaben	Vorhabensbezeichnung	RA Vorjahre	VA 2025	VA 2026	Plan 2027	Plan 2028	Plan 2029	Plan 2030	Plan Gesamt (gerundet)
Konto	Bezeichnung								
1612003	Straßenbauprogramm 2027 - 2030 (2021 bis 2035)								
	Geplante Gesamtkosten:		700.000,00						
	Erläuterungen zum Vorhaben:								
	Viele Gemeindestraßen sind schon desolat und sanierungsbedürftig.								
	Ab dem Jahr 2027 soll ein Straßenbauprogramm gestartet werden.								
	Die Gemeindestraßen und -wege sollen dann nach und nach saniert werden								
	Auszahlungen - Investitionen - Mittelverwendung	0,00	0,00	0,00	0,00	0,00	0,00	200.000,00	200.000,00
	Anschaffungs- oder Herstellungskosten	0,00	0,00	0,00	0,00	0,00	0,00	200.000,00	200.000,00
	5/612003-002000 Straßenbauten	0,00	0,00	0,00	0,00	0,00	0,00	200.000,00	200.000,00
	Einzahlungen - Finanzierung - Mittelaufbringung	0,00	0,00	0,00	0,00	0,00	0,00	200.000,00	200.000,00
	Mittel aus Geldfluss aus der operativen Gebarung	0,00	0,00	0,00	0,00	0,00	0,00	0,00	0,00
	Bedarfszuweisungen/KTZ	0,00	0,00	0,00	0,00	0,00	0,00	30.000,00	30.000,00
	6/612003+301000 Kapitaltransfers von Ländern, Landesfonds und Landeskammern	0,00	0,00	0,00	0,00	0,00	0,00	30.000,00	30.000,00
	Haushaltsrücklagen/Zahlungsmittelreserven	0,00	0,00	0,00	0,00	0,00	0,00	170.000,00	170.000,00
	6/612003+895000 Entnahmen von allgemeinen Haushaltsrücklagen	0,00	0,00	0,00	0,00	0,00	0,00	170.000,00	170.000,00
	Sonstige Kapitaltransfers und Subventionen	0,00	0,00	0,00	0,00	0,00	0,00	0,00	0,00
	Darlehen/Innere Darlehen	0,00	0,00	0,00	0,00	0,00	0,00	0,00	0,00
	Finanzierungsleasing	0,00	0,00	0,00	0,00	0,00	0,00	0,00	0,00
	Veräußerung langfristiges Vermögen und Sonstiges	0,00	0,00	0,00	0,00	0,00	0,00	0,00	0,00
	Finanzierungsergebnis 1612003	0,00	0,00	0,00	0,00	0,00	0,00	0,00	0,00
	<i>inklusive Vorjahre (gerundet)</i>		0,00	0,00	0,00	0,00	0,00	0,00	0,00

Vorhaben	Vorhabensbezeichnung	RA Vorjahre	VA 2025	VA 2026	Plan 2027	Plan 2028	Plan 2029	Plan 2030	Plan Gesamt (gerundet)
Konto	Bezeichnung								
1850800	WL-Bauprogramm 2026 - 2030 (2021 bis 2035)								
Geplante Gesamtkosten: 942.500,00									
Erläuterungen zum Vorhaben:									
Viele Wasserleitungsstränge in Hallstatt sind schon sehr veraltet.									
Im Reinvestitionsplan zu den letzten Bauabschnitten des Wasserleitung wurden vom Büro DI. Loidl gemeinsam mit Bauhofleiter Amon Christian die Stränge erfasst, die dringend saniert werden müssen.									
In den Jahren 2024 bis 2030 sind die Stränge 7, 13, 14, 2, 6a und 9 im Reinvestitionsplan enthalten.									
Diese Stränge wurden daher auch in das Wasserleitungsbauprogramm aufgenommen.									
Auszahlungen - Investitionen - Mittelverwendung		0,00	0,00	0,00	320.000,00	200.000,00	90.000,00	30.000,00	640.000,00
Anschaffungs- oder Herstellungskosten		0,00	0,00	0,00	320.000,00	200.000,00	90.000,00	30.000,00	640.000,00
5/850800-004000	Wasser- und Abwasserbauten und -anlagen	0,00	0,00	0,00	320.000,00	200.000,00	90.000,00	30.000,00	640.000,00
Einzahlungen - Finanzierung - Mittelaufbringung		0,00	0,00	0,00	320.000,00	200.000,00	90.000,00	30.000,00	640.000,00
Mittel aus Geldfluss aus der operativen Gebarung		0,00	0,00	0,00	0,00	0,00	0,00	0,00	0,00
Bedarfszuweisungen/KTZ		0,00	0,00	0,00	0,00	0,00	0,00	0,00	0,00
Haushaltsrücklagen/Zahlungsmittelreserven		0,00	0,00	0,00	320.000,00	200.000,00	87.500,00	27.500,00	635.000,00
6/850800+895000	Entnahmen von allgemeinen Haushaltsrücklagen	0,00	0,00	0,00	320.000,00	200.000,00	87.500,00	27.500,00	635.000,00
Sonstige Kapitaltransfers und Subventionen		0,00	0,00	0,00	0,00	0,00	2.500,00	2.500,00	5.000,00
6/850800+307100	KTZ von Privaten (Zuf. IB)	0,00	0,00	0,00	0,00	0,00	2.500,00	2.500,00	5.000,00
Darlehen/Innere Darlehen		0,00	0,00	0,00	0,00	0,00	0,00	0,00	0,00
Finanzierungsleasing		0,00	0,00	0,00	0,00	0,00	0,00	0,00	0,00
Veräußerung langfristiges Vermögen und Sonstiges		0,00	0,00	0,00	0,00	0,00	0,00	0,00	0,00
Finanzierungsergebnis 1850800		0,00	0,00	0,00	0,00	0,00	0,00	0,00	0,00
	<i>inklusive Vorjahre (gerundet)</i>		0,00	0,00	0,00	0,00	0,00	0,00	

Vorhaben	Vorhabensbezeichnung	RA Vorjahre	VA 2025	VA 2026	Plan 2027	Plan 2028	Plan 2029	Plan 2030	Plan Gesamt (gerundet)
Konto	Bezeichnung								
1612090	Erneuerung Waldbachbrücke, Saline (2023 bis 2030)								
Geplante Gesamtkosten: 150.000,00									
Erläuterungen zum Vorhaben:									
Da die Auflager der Brücke schon sehr desolat sind, wird in der nächsten Zeit eine Sanierung dringend erforderlich.									
Auszahlungen - Investitionen - Mittelverwendung		0,00	0,00	0,00	0,00	0,00	150.000,00	0,00	150.000,00
Anschaffungs- oder Herstellungskosten		0,00	0,00	0,00	0,00	0,00	150.000,00	0,00	150.000,00
5/612090-002000	Straßenbauten	0,00	0,00	0,00	0,00	0,00	150.000,00	0,00	150.000,00
Einzahlungen - Finanzierung - Mittelaufbringung		0,00	0,00	0,00	0,00	0,00	150.000,00	0,00	150.000,00
Mittel aus Geldfluss aus der operativen Gebarung		0,00	0,00	0,00	0,00	0,00	0,00	0,00	0,00
Bedarfszuweisungen/KTZ		0,00	0,00	0,00	0,00	0,00	58.500,00	0,00	58.500,00
6/612090+301100	KTZ vom Land (BZ)	0,00	0,00	0,00	0,00	0,00	58.500,00	0,00	58.500,00
Haushaltsrücklagen/Zahlungsmittelreserven		0,00	0,00	0,00	0,00	0,00	91.500,00	0,00	91.500,00
6/612090+895000	Entnahmen von allgemeinen Haushaltsrücklagen	0,00	0,00	0,00	0,00	0,00	91.500,00	0,00	91.500,00
Sonstige Kapitaltransfers und Subventionen		0,00	0,00	0,00	0,00	0,00	0,00	0,00	0,00
Darlehen/Innere Darlehen		0,00	0,00	0,00	0,00	0,00	0,00	0,00	0,00
Finanzierungsleasing		0,00	0,00	0,00	0,00	0,00	0,00	0,00	0,00
Veräußerung langfristiges Vermögen und Sonstiges		0,00	0,00	0,00	0,00	0,00	0,00	0,00	0,00
Finanzierungsergebnis 1612090		0,00	0,00	0,00	0,00	0,00	0,00	0,00	0,00
	<i>inklusive Vorjahre (gerundet)</i>		0,00	0,00	0,00	0,00	0,00	0,00	

Vorhaben	Vorhabensbezeichnung	RA Vorjahre	VA 2025	VA 2026	Plan 2027	Plan 2028	Plan 2029	Plan 2030	Plan Gesamt (gerundet)
Konto	Bezeichnung								
1612080	Erneuerung Waldbachbrücke (Kino) (2018 bis 2099)								
Erläuterungen zum Vorhaben:									
Die Brücke über den Walbach beim ehemaligen Kino ist in einem sehr schlechten Zustand und muss unbedingt in den nächsten Jahren saniert werden.									
Auszahlungen - Investitionen - Mittelverwendung		0,00	0,00	0,00	0,00	0,00	0,00	122.000,00	122.000,00
Anschaffungs- oder Herstellungskosten		0,00	0,00	0,00	0,00	0,00	0,00	122.000,00	122.000,00
5/612080-002000	Straßenbauten	0,00	0,00	0,00	0,00	0,00	0,00	122.000,00	122.000,00
Einzahlungen - Finanzierung - Mittelaufbringung		0,00	0,00	0,00	0,00	0,00	0,00	122.000,00	122.000,00
Mittel aus Geldfluss aus der operativen Gebarung		0,00	0,00	0,00	0,00	0,00	0,00	0,00	0,00
Bedarfszuweisungen/KTZ		0,00	0,00	0,00	0,00	0,00	0,00	47.600,00	47.600,00
6/612080+301100	KTZ vom Land (BZ)	0,00	0,00	0,00	0,00	0,00	0,00	47.600,00	47.600,00
Haushaltsrücklagen/Zahlungsmittelreserven		0,00	0,00	0,00	0,00	0,00	0,00	74.400,00	74.400,00
6/612080+895000	Entnahmen von allgemeinen Haushaltsrücklagen	0,00	0,00	0,00	0,00	0,00	0,00	74.400,00	74.400,00
Sonstige Kapitaltransfers und Subventionen		0,00	0,00	0,00	0,00	0,00	0,00	0,00	0,00
Darlehen/Innere Darlehen		0,00	0,00	0,00	0,00	0,00	0,00	0,00	0,00
Finanzierungsleasing		0,00	0,00	0,00	0,00	0,00	0,00	0,00	0,00
Veräußerung langfristiges Vermögen und Sonstiges		0,00	0,00	0,00	0,00	0,00	0,00	0,00	0,00
Finanzierungsergebnis 1612080		0,00	0,00	0,00	0,00	0,00	0,00	0,00	0,00
	<i>inklusive Vorjahre (gerundet)</i>		0,00	0,00	0,00	0,00	0,00	0,00	

Vorhaben	Vorhabensbezeichnung	RA Vorjahre	VA 2025	VA 2026	Plan 2027	Plan 2028	Plan 2029	Plan 2030	Plan Gesamt (gerundet)
Konto	Bezeichnung								
1816010	Straßenbeleuchtung LED-Umstellung (2023 bis 2026)								
Erläuterungen zum Vorhaben:									
Im Jahr 2024 wird die gesamte Straßenbeleuchtung von Hallstatt auf modernste LED-Technologie umgestellt.									
Die neuen Lampen haben 18W Systemleistung und es gibt eine digitale Leistungsreduzierung von 23:00 bis 24:00 Uhr auf 60 % und von 24:00 bis 5:00 Uhr sogar auf 30 % der normalen Systemleistung.									
Auszahlungen - Investitionen - Mittelverwendung		0,00	208.000,00	0,00	0,00	0,00	0,00	0,00	208.000,00
Anschaffungs- oder Herstellungskosten		0,00	208.000,00	0,00	0,00	0,00	0,00	0,00	208.000,00
5/816010-005000	Anlagen zu Straßenbauten	0,00	208.000,00	0,00					208.000,00
Einzahlungen - Finanzierung - Mittelaufbringung		81.518,00	126.500,00	0,00	0,00	0,00	0,00	0,00	208.000,00
Mittel aus Geldfluss aus der operativen Gebarung		35.000,00	0,00	0,00	0,00	0,00	0,00	0,00	35.000,00
6/816010+829900	Sonstige Erträge	35.000,00	0,00	0,00					35.000,00
Bedarfszuweisungen/KTZ		7.653,00	15.000,00	0,00	0,00	0,00	0,00	0,00	22.700,00
6/816010+301000	Kapitaltransfers von Ländern, Landesfonds und Landeskammern	0,00	15.000,00	0,00					15.000,00
6/816010+301100	Kapitaltransfers von Ländern, BZ	7.653,00	0,00	0,00					7.700,00
Haushaltsrücklagen/Zahlungsmittelreserven		0,00	105.600,00	0,00	0,00	0,00	0,00	0,00	105.600,00
6/816010+895000	Entnahmen von allgemeinen Haushaltsrücklagen	0,00	105.600,00	0,00					105.600,00
Sonstige Kapitaltransfers und Subventionen		38.865,00	5.900,00	0,00	0,00	0,00	0,00	0,00	44.800,00
6/816010+300000	Kapitaltransfers von Bund, Bundesfonds und Bundeskammern	38.865,00	5.900,00	0,00					44.800,00
Darlehen/Innere Darlehen		0,00	0,00	0,00	0,00	0,00	0,00	0,00	0,00
Finanzierungsleasing		0,00	0,00	0,00	0,00	0,00	0,00	0,00	0,00
Veräußerung langfristiges Vermögen und Sonstiges		0,00	0,00	0,00	0,00	0,00	0,00	0,00	0,00
Finanzierungsergebnis 1816010		81.518,00	-81.500,00	0,00	0,00	0,00	0,00	0,00	0,00
	<i>inklusive Vorjahre (gerundet)</i>		0,00	0,00	0,00	0,00	0,00	0,00	

Vorhaben	Vorhabensbezeichnung	RA Vorjahre	VA 2025	VA 2026	Plan 2027	Plan 2028	Plan 2029	Plan 2030	Plan Gesamt (gerundet)
Konto	Bezeichnung								
1853900	Dachdeckung Wohnhaus H. 59 (2026 bis 2026)								
	Geplante Gesamtkosten:		180.000,00						
	Erläuterungen zum Vorhaben:								
	Eine Dachdeckung beim Wohnhaus Marktplatz 59 ist unbedingt notwendig, das Dach wurde bei der Sanierung nicht erneuert.								
Auszahlungen - Investitionen - Mittelverwendung		0,00	0,00	180.000,00	0,00	0,00	0,00	0,00	180.000,00
Anschaffungs- oder Herstellungskosten		0,00	0,00	180.000,00	0,00	0,00	0,00	0,00	180.000,00
5/853900-614000	Instandhaltung von Gebäuden und Bauten	0,00		180.000,00					180.000,00
Einzahlungen - Finanzierung - Mittelaufbringung		0,00	0,00	180.000,00	0,00	0,00	0,00	0,00	180.000,00
Mittel aus Geldfluss aus der operativen Gebarung		0,00	0,00	0,00	0,00	0,00	0,00	0,00	0,00
Bedarfszuweisungen/KTZ		0,00	0,00	0,00	0,00	0,00	0,00	0,00	0,00
Haushaltsrücklagen/Zahlungsmittelreserven		0,00	0,00	180.000,00	0,00	0,00	0,00	0,00	180.000,00
6/853900+895000	Entnahmen von allgemeinen Haushaltsrücklagen	0,00		180.000,00					180.000,00
Sonstige Kapitaltransfers und Subventionen		0,00	0,00	0,00	0,00	0,00	0,00	0,00	0,00
Darlehen/Innere Darlehen		0,00	0,00	0,00	0,00	0,00	0,00	0,00	0,00
Finanzierungsleasing		0,00	0,00	0,00	0,00	0,00	0,00	0,00	0,00
Veräußerung langfristiges Vermögen und Sonstiges		0,00	0,00	0,00	0,00	0,00	0,00	0,00	0,00
Finanzierungsergebnis 1853900		0,00	0,00	0,00	0,00	0,00	0,00	0,00	0,00
	<i>inklusive Vorjahre (gerundet)</i>		0,00	0,00	0,00	0,00	0,00	0,00	

Vorhaben	Vorhabensbezeichnung	RA Vorjahre	VA 2025	VA 2026	Plan 2027	Plan 2028	Plan 2029	Plan 2030	Plan Gesamt (gerundet)
Konto	Bezeichnung								
1612230	Mobilitätskonzept 2024 - 2025 (2021 bis 2026)								
Geplante Gesamtkosten: 99.800,00									
Erläuterungen zum Vorhaben:									
Hier wird gemeinsam mit der Bevölkerung ein Projekt für die Besucherlenkung- und reglementierung erarbeitet.									
Das Projekt ist ein Versuch, Lösungen für das Problem "Massentourismus" partizipativ zu erarbeiten.									
Am Projektende liegen die Resultate in Form eines Endberichtes vor.									
Auszahlungen - Investitionen - Mittelverwendung		56.148,88	53.300,00	0,00	0,00	0,00	0,00	0,00	109.400,00
Anschaffungs- oder Herstellungskosten		56.148,88	53.300,00	0,00	0,00	0,00	0,00	0,00	109.400,00
5/612230-728000	Entgelte für sonstige Leistungen	56.148,88	53.300,00	0,00					109.400,00
Einzahlungen - Finanzierung - Mittelaufbringung		39.900,00	69.500,00	0,00	0,00	0,00	0,00	0,00	109.400,00
Mittel aus Geldfluss aus der operativen Gebarung		0,00	0,00	0,00	0,00	0,00	0,00	0,00	0,00
Bedarfszuweisungen/KTZ		0,00	0,00	0,00	0,00	0,00	0,00	0,00	0,00
Haushaltsrücklagen/Zahlungsmittelreserven		39.900,00	9.600,00	0,00	0,00	0,00	0,00	0,00	49.500,00
6/612230+895000	Entnahmen von allgemeinen Haushaltsrücklagen	39.900,00	9.600,00	0,00					49.500,00
Sonstige Kapitaltransfers und Subventionen		0,00	59.900,00	0,00	0,00	0,00	0,00	0,00	59.900,00
6/612230+861000	Transfers von Ländern, Leader-Mittel	0,00	59.900,00	0,00					59.900,00
Darlehen/Innere Darlehen		0,00	0,00	0,00	0,00	0,00	0,00	0,00	0,00
Finanzierungsleasing		0,00	0,00	0,00	0,00	0,00	0,00	0,00	0,00
Veräußerung langfristiges Vermögen und Sonstiges		0,00	0,00	0,00	0,00	0,00	0,00	0,00	0,00
Finanzierungsergebnis 1612230		-16.248,88	16.200,00	0,00	0,00	0,00	0,00	0,00	0,00
	<i>inklusive Vorjahre (gerundet)</i>		0,00	0,00	0,00	0,00	0,00	0,00	

Vorhaben	Vorhabensbezeichnung	RA Vorjahre	VA 2025	VA 2026	Plan 2027	Plan 2028	Plan 2029	Plan 2030	Plan Gesamt (gerundet)
Konto	Bezeichnung								
5945000	KIG-Mittel 2025 (2025 bis 2028)								
	Geplante Gesamtkosten: 52.896,56								
	Auszahlungen - Investitionen - Mittelverwendung	0,00	0,00	0,00	0,00	0,00	0,00	0,00	0,00
	Anschaffungs- oder Herstellungskosten	0,00	0,00	0,00	0,00	0,00	0,00	0,00	0,00
	Einzahlungen - Finanzierung - Mittelaufbringung	0,00	0,00	0,00	0,00	0,00	0,00	0,00	0,00
	Mittel aus Geldfluss aus der operativen Gebarung	0,00	-12.700,00	-17.600,00	-15.100,00	-7.500,00	0,00	0,00	-52.900,00
	5/945000-729900 Sonstige Aufwendungen	0,00	-12.700,00	-17.600,00	-15.100,00	-7.500,00			-52.900,00
	Bedarfszuweisungen/KTZ	0,00	0,00	0,00	0,00	0,00	0,00	0,00	0,00
	Haushaltsrücklagen/Zahlungsmittelreserven	0,00	0,00	0,00	0,00	0,00	0,00	0,00	0,00
	Sonstige Kapitaltransfers und Subventionen	0,00	12.700,00	17.600,00	15.100,00	7.500,00	0,00	0,00	52.900,00
	6/945000+860000 Transfers von Bund, Bundesfonds und Bundeskammern	0,00	12.700,00	17.600,00	15.100,00	7.500,00			52.900,00
	Darlehen/Innere Darlehen	0,00	0,00	0,00	0,00	0,00	0,00	0,00	0,00
	Finanzierungsleasing	0,00	0,00	0,00	0,00	0,00	0,00	0,00	0,00
	Veräußerung langfristiges Vermögen und Sonstiges	0,00	0,00	0,00	0,00	0,00	0,00	0,00	0,00
Finanzierungsergebnis 5945000		0,00	0,00	0,00	0,00	0,00	0,00	0,00	0,00
	<i>inklusive Vorjahre (gerundet)</i>		0,00	0,00	0,00	0,00	0,00	0,00	

Vorhaben	Vorhabensbezeichnung	RA Vorjahre	VA 2025	VA 2026	Plan 2027	Plan 2028	Plan 2029	Plan 2030	Plan Gesamt (gerundet)
Konto	Bezeichnung								
2999999	Sonstige Investitionen (2020 bis 2099)								
	Auszahlungen - Investitionen - Mittelverwendung	358.535,27	10.000,00	21.500,00	16.500,00	8.500,00	8.500,00	8.500,00	432.000,00
	Anschaffungs- oder Herstellungskosten	358.535,27	10.000,00	21.500,00	16.500,00	8.500,00	8.500,00	8.500,00	432.000,00
1/010000-020000	Maschinen und maschinelle Anlagen	6.806,55	0,00	0,00	0,00	0,00	0,00	0,00	6.800,00
1/010000-042000	Amts-, Betriebs- und Geschäftsausstattung	26.229,95	500,00	17.000,00	2.000,00	2.000,00	2.000,00	2.000,00	51.700,00
1/010000-070000	Ankauf von Software	8.072,63	0,00	0,00	0,00	0,00	0,00	0,00	8.100,00
1/163000-020000	Maschinen und maschinelle Anlagen	6.222,74	0,00	0,00	0,00	0,00	0,00	0,00	6.200,00
1/211500-042000	Amts-, Betriebs- und Geschäftsausstattung	40.964,65	0,00	0,00	0,00	0,00	0,00	0,00	41.000,00
1/240000-050000	Sonderanlagen	8.499,82	3.000,00	3.000,00	3.000,00	3.000,00	3.000,00	3.000,00	26.500,00
1/262000-050000	Sonderanlagen	77.040,30	5.000,00	0,00	10.000,00	2.000,00	2.000,00	2.000,00	98.000,00
1/273000-010000	Gebäude und Bauten	325,66	0,00	0,00	0,00	0,00	0,00	0,00	300,00
1/500000-042000	Amts-, Betriebs- und Geschäftsausstattung	3.118,80	0,00	0,00	0,00	0,00	0,00	0,00	3.100,00
1/612000-001000	Unbebaute Grundstücke	8.375,08	0,00	0,00	0,00	0,00	0,00	0,00	8.400,00
1/612000-001001	Unbebaute Grundstücke (Öffentl. Gut)	7.201,61	0,00	0,00	0,00	0,00	0,00	0,00	7.200,00
1/612200-010000	Gebäude und Bauten	16.726,92	0,00	0,00	0,00	0,00	0,00	0,00	16.700,00
1/617000-020000	Maschinen und maschinelle Anlagen	10.969,64	1.500,00	1.500,00	1.500,00	1.500,00	1.500,00	1.500,00	20.000,00
1/812000-050000	Sonderanlagen	3.278,43	0,00	0,00	0,00	0,00	0,00	0,00	3.300,00
1/816000-005000	Anlagen zu Straßenbauten	17.352,35	0,00	0,00	0,00	0,00	0,00	0,00	17.400,00
1/851000-004000	Wasser- und Abwasserbauten und -anlagen	7.989,83	0,00	0,00	0,00	0,00	0,00	0,00	8.000,00
1/852000-040000	Fahrzeuge	7.741,67	0,00	0,00	0,00	0,00	0,00	0,00	7.700,00
1/852000-042000	Amts-, Betriebs- und Geschäftsausstattung	33.111,40	0,00	0,00	0,00	0,00	0,00	0,00	33.100,00
1/853000-020000	Maschinen und maschinelle Anlagen	50.619,09	0,00	0,00	0,00	0,00	0,00	0,00	50.600,00
1/859000-050000	Sonderanlagen - Preistafel Tankstelle	12.698,45	0,00	0,00	0,00	0,00	0,00	0,00	12.700,00
1/859940-020000	Maschinen und maschinelle Anlagen	5.189,70	0,00	0,00	0,00	0,00	0,00	0,00	5.200,00
	Einzahlungen - Finanzierung - Mittelaufbringung	6.247,66	0,00	0,00	0,00	0,00	0,00	0,00	6.200,00
	Mittel aus Geldfluss aus der operativen Gebarung	0,00	0,00	0,00	0,00	0,00	0,00	0,00	0,00
	Bedarfszuweisungen/KTZ	0,00	0,00	0,00	0,00	0,00	0,00	0,00	0,00
	Haushaltsrücklagen/Zahlungsmittelreserven	0,00	0,00	0,00	0,00	0,00	0,00	0,00	0,00

Vorhaben	Vorhabensbezeichnung		RA Vorjahre	VA 2025	VA 2026	Plan 2027	Plan 2028	Plan 2029	Plan 2030	Plan Gesamt (gerundet)
Konto	Bezeichnung									
Sonstige Kapitaltransfers und Subventionen			6.247,66	0,00	0,00	0,00	0,00	0,00	0,00	6.200,00
2/853000+307000	Kapitaltransfers von privaten Haushalten und privaten Organisationen ohne Erwerbszweck und andere		6.247,66	0,00	0,00	0,00	0,00	0,00	0,00	6.200,00
Darlehen/Innere Darlehen			0,00	0,00	0,00	0,00	0,00	0,00	0,00	0,00
Finanzierungsleasing			0,00	0,00	0,00	0,00	0,00	0,00	0,00	0,00
Veräußerung langfristiges Vermögen und Sonstiges			0,00	0,00	0,00	0,00	0,00	0,00	0,00	0,00
Finanzierungsergebnis 2999999			-352.287,61	-10.000,00	-21.500,00	-16.500,00	-8.500,00	-8.500,00	-8.500,00	-425.800,00
	<i>inklusive Vorjahre (gerundet)</i>			-362.300,00	-383.800,00	-400.300,00	-408.800,00	-417.300,00	-425.800,00	

Salden Finanzierungsergebnisse		RA Vorjahre	VA 2025	VA 2026	Plan 2027	Plan 2028	Plan 2029	Plan 2030	Plan Gesamt (gerundet)
1163500	Ankauf RLF - Stützpunktfahrzeug (2026 bis 2026)								
	Auszahlungen - Investitionen - Mittelverwendung	0,00	0,00	139.600,00	0,00	0,00	0,00	0,00	139.600,00
	Einzahlungen - Finanzierung - Mittelherkunft	0,00	0,00	139.600,00	0,00	0,00	0,00	0,00	139.600,00
		0,00	0,00	0,00	0,00	0,00	0,00	0,00	0,00
	<i>inklusive Vorjahre (gerundet)</i>		0,00	0,00	0,00	0,00	0,00	0,00	
1617004	Ankauf Kleintraktor für Gemeindebauhof (2025 bis 2021)								
	Auszahlungen - Investitionen - Mittelverwendung	0,00	0,00	113.100,00	0,00	0,00	0,00	0,00	113.100,00
	Einzahlungen - Finanzierung - Mittelherkunft	0,00	0,00	113.100,00	0,00	0,00	0,00	0,00	113.100,00
		0,00	0,00	0,00	0,00	0,00	0,00	0,00	0,00
	<i>inklusive Vorjahre (gerundet)</i>		0,00	0,00	0,00	0,00	0,00	0,00	
1853003	Grundkauf Höllwiese (2025 bis 2026)								
	Auszahlungen - Investitionen - Mittelverwendung	0,00	282.000,00	280.000,00	0,00	0,00	0,00	0,00	562.000,00
	Einzahlungen - Finanzierung - Mittelherkunft	0,00	282.000,00	280.000,00	0,00	0,00	0,00	0,00	562.000,00
		0,00	0,00	0,00	0,00	0,00	0,00	0,00	0,00
	<i>inklusive Vorjahre (gerundet)</i>		0,00	0,00	0,00	0,00	0,00	0,00	
1633000	Wildbach- und Lawinenverbauung (2002 bis 2099)								
	Auszahlungen - Investitionen - Mittelverwendung	283.785,28	95.000,00	37.500,00	80.000,00	80.000,00	80.000,00	80.000,00	736.300,00
	Einzahlungen - Finanzierung - Mittelherkunft	264.121,49	114.700,00	37.500,00	80.000,00	80.000,00	80.000,00	80.000,00	736.300,00
		-19.663,79	19.700,00	0,00	0,00	0,00	0,00	0,00	0,00
	<i>inklusive Vorjahre (gerundet)</i>		0,00	0,00	0,00	0,00	0,00	0,00	
1812003	Sanierung WC-Anlage Badestrand (2026 bis 2027)								
	Auszahlungen - Investitionen - Mittelverwendung	0,00	0,00	350.000,00	0,00	0,00	0,00	0,00	350.000,00
	Einzahlungen - Finanzierung - Mittelherkunft	0,00	0,00	350.000,00	0,00	0,00	0,00	0,00	350.000,00
		0,00	0,00	0,00	0,00	0,00	0,00	0,00	0,00
	<i>inklusive Vorjahre (gerundet)</i>		0,00	0,00	0,00	0,00	0,00	0,00	
1163600	Ankauf Tragkraftspritze (2026 bis 2026)								
	Auszahlungen - Investitionen - Mittelverwendung	0,00	0,00	18.600,00	0,00	0,00	0,00	0,00	18.600,00
	Einzahlungen - Finanzierung - Mittelherkunft	0,00	0,00	18.600,00	0,00	0,00	0,00	0,00	18.600,00
		0,00	0,00	0,00	0,00	0,00	0,00	0,00	0,00
	<i>inklusive Vorjahre (gerundet)</i>		0,00	0,00	0,00	0,00	0,00	0,00	
1850900	WVA BA10, Seelände - Amtshaus (2023 bis 2028)								
	Auszahlungen - Investitionen - Mittelverwendung	722.712,88	91.500,00	0,00	0,00	0,00	0,00	0,00	814.200,00
	Einzahlungen - Finanzierung - Mittelherkunft	636.721,13	129.800,00	20.100,00	17.600,00	10.000,00	0,00	0,00	814.200,00
		-85.991,75	38.300,00	20.100,00	17.600,00	10.000,00	0,00	0,00	0,00
	<i>inklusive Vorjahre (gerundet)</i>		-47.700,00	-27.600,00	-10.000,00	0,00	0,00	0,00	

Salden Finanzierungsergebnisse		RA Vorjahre	VA 2025	VA 2026	Plan 2027	Plan 2028	Plan 2029	Plan 2030	Plan Gesamt (gerundet)
1817001	Erweiterung Urnenfriedhof (2025 bis 2027)								
	Auszahlungen - Investitionen - Mittelverwendung	0,00	0,00	60.000,00	0,00	0,00	0,00	0,00	60.000,00
	Einzahlungen - Finanzierung - Mittelherkunft	0,00	0,00	35.400,00	24.600,00	0,00	0,00	0,00	60.000,00
		0,00	0,00	-24.600,00	24.600,00	0,00	0,00	0,00	0,00
	<i>inklusive Vorjahre (gerundet)</i>		0,00	-24.600,00	0,00	0,00	0,00	0,00	
1612240	Bau Bushaltestelle Gosaumühle (2026 bis 2026)								
	Auszahlungen - Investitionen - Mittelverwendung	0,00	0,00	160.000,00	0,00	0,00	0,00	0,00	160.000,00
	Einzahlungen - Finanzierung - Mittelherkunft	0,00	0,00	160.000,00	0,00	0,00	0,00	0,00	160.000,00
		0,00	0,00	0,00	0,00	0,00	0,00	0,00	0,00
	<i>inklusive Vorjahre (gerundet)</i>		0,00	0,00	0,00	0,00	0,00	0,00	
1163700	Ankauf Atemluft-Kompressor (2026 bis 2026)								
	Auszahlungen - Investitionen - Mittelverwendung	0,00	0,00	15.800,00	0,00	0,00	0,00	0,00	15.800,00
	Einzahlungen - Finanzierung - Mittelherkunft	0,00	0,00	15.800,00	0,00	0,00	0,00	0,00	15.800,00
		0,00	0,00	0,00	0,00	0,00	0,00	0,00	0,00
	<i>inklusive Vorjahre (gerundet)</i>		0,00	0,00	0,00	0,00	0,00	0,00	
1853040	Sanierung Haus Kirchenweg 36 (2018 bis 2099)								
	Auszahlungen - Investitionen - Mittelverwendung	0,00	0,00	0,00	50.000,00	400.000,00	400.000,00	300.000,00	1.150.000,00
	Einzahlungen - Finanzierung - Mittelherkunft	0,00	0,00	0,00	50.000,00	400.000,00	400.000,00	300.000,00	1.150.000,00
		0,00	0,00	0,00	0,00	0,00	0,00	0,00	0,00
	<i>inklusive Vorjahre (gerundet)</i>		0,00	0,00	0,00	0,00	0,00	0,00	
1850600	Müllerstiege (Wasser und Kanal) (2020 bis 2026)								
	Auszahlungen - Investitionen - Mittelverwendung	524.506,60	41.700,00	0,00	0,00	0,00	0,00	0,00	566.200,00
	Einzahlungen - Finanzierung - Mittelherkunft	538.947,16	7.300,00	20.000,00	0,00	0,00	0,00	0,00	566.200,00
		14.440,56	-34.400,00	20.000,00	0,00	0,00	0,00	0,00	0,00
	<i>inklusive Vorjahre (gerundet)</i>		-20.000,00	0,00	0,00	0,00	0,00	0,00	
1850300	Wasserleitungssanierung (BA07) (2010 bis 2026)								
	Auszahlungen - Investitionen - Mittelverwendung	441.541,42	109.400,00	0,00	0,00	0,00	0,00	0,00	550.900,00
	Einzahlungen - Finanzierung - Mittelherkunft	548.199,02	2.700,00	0,00	0,00	0,00	0,00	0,00	550.900,00
		106.657,60	-106.700,00	0,00	0,00	0,00	0,00	0,00	0,00
	<i>inklusive Vorjahre (gerundet)</i>		0,00	0,00	0,00	0,00	0,00	0,00	
1612070	Sanierung Stiegen im Zentrum (2025 bis 2027)								
	Auszahlungen - Investitionen - Mittelverwendung	0,00	0,00	0,00	40.000,00	0,00	0,00	0,00	40.000,00
	Einzahlungen - Finanzierung - Mittelherkunft	0,00	0,00	0,00	40.000,00	0,00	0,00	0,00	40.000,00
		0,00	0,00	0,00	0,00	0,00	0,00	0,00	0,00
	<i>inklusive Vorjahre (gerundet)</i>		0,00	0,00	0,00	0,00	0,00	0,00	

Salden Finanzierungsergebnisse		RA Vorjahre	VA 2025	VA 2026	Plan 2027	Plan 2028	Plan 2029	Plan 2030	Plan Gesamt (gerundet)
1853700	Sanierung Gemeindewohnhaus Baderplatz 108 (2017 bis 2026)								
	Auszahlungen - Investitionen - Mittelverwendung	1.449.367,41	700.000,00	0,00	0,00	0,00	0,00	0,00	2.149.400,00
	Einzahlungen - Finanzierung - Mittelherkunft	1.861.797,14	287.600,00	0,00	0,00	0,00	0,00	0,00	2.149.400,00
		412.429,73	-412.400,00	0,00	0,00	0,00	0,00	0,00	0,00
	<i>inklusive Vorjahre (gerundet)</i>		0,00	0,00	0,00	0,00	0,00	0,00	
1010010	Sanierung Gemeindeamt (2018 bis 2030)								
	Auszahlungen - Investitionen - Mittelverwendung	0,00	0,00	0,00	0,00	100.000,00	0,00	0,00	100.000,00
	Einzahlungen - Finanzierung - Mittelherkunft	0,00	0,00	0,00	0,00	100.000,00	0,00	0,00	100.000,00
		0,00	0,00	0,00	0,00	0,00	0,00	0,00	0,00
	<i>inklusive Vorjahre (gerundet)</i>		0,00	0,00	0,00	0,00	0,00	0,00	
1612003	Straßenbauprogramm 2027 - 2030 (2021 bis 2035)								
	Auszahlungen - Investitionen - Mittelverwendung	0,00	0,00	0,00	0,00	0,00	0,00	200.000,00	200.000,00
	Einzahlungen - Finanzierung - Mittelherkunft	0,00	0,00	0,00	0,00	0,00	0,00	200.000,00	200.000,00
		0,00	0,00	0,00	0,00	0,00	0,00	0,00	0,00
	<i>inklusive Vorjahre (gerundet)</i>		0,00	0,00	0,00	0,00	0,00	0,00	
1850800	WL-Bauprogramm 2026 - 2030 (2021 bis 2035)								
	Auszahlungen - Investitionen - Mittelverwendung	0,00	0,00	0,00	320.000,00	200.000,00	90.000,00	30.000,00	640.000,00
	Einzahlungen - Finanzierung - Mittelherkunft	0,00	0,00	0,00	320.000,00	200.000,00	90.000,00	30.000,00	640.000,00
		0,00	0,00	0,00	0,00	0,00	0,00	0,00	0,00
	<i>inklusive Vorjahre (gerundet)</i>		0,00	0,00	0,00	0,00	0,00	0,00	
1612090	Erneuerung Waldbachbrücke, Saline (2023 bis 2030)								
	Auszahlungen - Investitionen - Mittelverwendung	0,00	0,00	0,00	0,00	0,00	150.000,00	0,00	150.000,00
	Einzahlungen - Finanzierung - Mittelherkunft	0,00	0,00	0,00	0,00	0,00	150.000,00	0,00	150.000,00
		0,00	0,00	0,00	0,00	0,00	0,00	0,00	0,00
	<i>inklusive Vorjahre (gerundet)</i>		0,00	0,00	0,00	0,00	0,00	0,00	
1612080	Erneuerung Waldbachbrücke (Kino) (2018 bis 2099)								
	Auszahlungen - Investitionen - Mittelverwendung	0,00	0,00	0,00	0,00	0,00	0,00	122.000,00	122.000,00
	Einzahlungen - Finanzierung - Mittelherkunft	0,00	0,00	0,00	0,00	0,00	0,00	122.000,00	122.000,00
		0,00	0,00	0,00	0,00	0,00	0,00	0,00	0,00
	<i>inklusive Vorjahre (gerundet)</i>		0,00	0,00	0,00	0,00	0,00	0,00	
1816010	Straßenbeleuchtung LED-Umstellung (2023 bis 2026)								
	Auszahlungen - Investitionen - Mittelverwendung	0,00	208.000,00	0,00	0,00	0,00	0,00	0,00	208.000,00
	Einzahlungen - Finanzierung - Mittelherkunft	81.518,00	126.500,00	0,00	0,00	0,00	0,00	0,00	208.000,00
		81.518,00	-81.500,00	0,00	0,00	0,00	0,00	0,00	0,00
	<i>inklusive Vorjahre (gerundet)</i>		0,00	0,00	0,00	0,00	0,00	0,00	

Salden Finanzierungsergebnisse		RA Vorjahre	VA 2025	VA 2026	Plan 2027	Plan 2028	Plan 2029	Plan 2030	Plan Gesamt (gerundet)
1853900	Dachdeckung Wohnhaus H. 59 (2026 bis 2026)								
	Auszahlungen - Investitionen - Mittelverwendung	0,00	0,00	180.000,00	0,00	0,00	0,00	0,00	180.000,00
	Einzahlungen - Finanzierung - Mittelherkunft	0,00	0,00	180.000,00	0,00	0,00	0,00	0,00	180.000,00
		0,00	0,00	0,00	0,00	0,00	0,00	0,00	0,00
	<i>inklusive Vorjahre (gerundet)</i>		0,00	0,00	0,00	0,00	0,00	0,00	
1612230	Mobilitätskonzept 2024 - 2025 (2021 bis 2026)								
	Auszahlungen - Investitionen - Mittelverwendung	56.148,88	53.300,00	0,00	0,00	0,00	0,00	0,00	109.400,00
	Einzahlungen - Finanzierung - Mittelherkunft	39.900,00	69.500,00	0,00	0,00	0,00	0,00	0,00	109.400,00
		-16.248,88	16.200,00	0,00	0,00	0,00	0,00	0,00	0,00
	<i>inklusive Vorjahre (gerundet)</i>		0,00	0,00	0,00	0,00	0,00	0,00	
Saldo Investive Einzelvorhaben		493.141,47	-560.800,00	15.500,00	42.200,00	10.000,00	0,00	0,00	0,00
	<i>inklusive Vorjahre (gerundet)</i>		-67.700,00	-52.200,00	-10.000,00	0,00	0,00	0,00	
5945000	KIG-Mittel 2025 (2025 bis 2028)								
	Auszahlungen - Investitionen - Mittelverwendung	0,00	0,00	0,00	0,00	0,00	0,00	0,00	0,00
	Einzahlungen - Finanzierung - Mittelherkunft	0,00	0,00	0,00	0,00	0,00	0,00	0,00	0,00
		0,00	0,00	0,00	0,00	0,00	0,00	0,00	0,00
	<i>inklusive Vorjahre (gerundet)</i>		0,00	0,00	0,00	0,00	0,00	0,00	
Saldo Zweckgebundene Rücklagen		0,00	0,00	0,00	0,00	0,00	0,00	0,00	0,00
	<i>inklusive Vorjahre (gerundet)</i>		0,00	0,00	0,00	0,00	0,00	0,00	
2999999	Sonstige Investitionen (2020 bis 2099)								
	Auszahlungen - Investitionen - Mittelverwendung	358.535,27	10.000,00	21.500,00	16.500,00	8.500,00	8.500,00	8.500,00	432.000,00
	Einzahlungen - Finanzierung - Mittelherkunft	6.247,66	0,00	0,00	0,00	0,00	0,00	0,00	6.200,00
		-352.287,61	-10.000,00	-21.500,00	-16.500,00	-8.500,00	-8.500,00	-8.500,00	-425.800,00
	<i>inklusive Vorjahre (gerundet)</i>		-362.300,00	-383.800,00	-400.300,00	-408.800,00	-417.300,00	-425.800,00	
Saldo Sonstige Investitionen		-352.287,61	-10.000,00	-21.500,00	-16.500,00	-8.500,00	-8.500,00	-8.500,00	-425.800,00
	<i>inklusive Vorjahre (gerundet)</i>		-362.300,00	-383.800,00	-400.300,00	-408.800,00	-417.300,00	-425.800,00	
Saldo der gesamten Investitionstätigkeit		140.853,86	-570.800,00	-6.000,00	25.700,00	1.500,00	-8.500,00	-8.500,00	-425.800,00
	<i>inklusive Vorjahre (gerundet)</i>		-430.000,00	-436.000,00	-410.300,00	-408.800,00	-417.300,00	-425.800,00	

Querschnitt (Anlage 5b)

VQS-Pos.	Zuordnung der MVAG	Bezeichnung	Anmerkungen	Gesamt-Haushalt	Haushalt ohne Quasi-KG	Quasi-KG ²
Mittelaufbringung (Erträge bzw. Einzahlungen und erhaltene Kapitaltransfers)						
10	3111	Einzahlungen aus eigenen Abgaben		621.200,00	613.200,00	8.000,00
11	2112	Erträge aus Ertragsanteilen		942.000,00	942.000,00	0,00
12	2113, 2114, 2115	Erträge aus Gebühren, Leistungen, Besitz und wirtschaftlicher Tätigkeit		4.310.200,00	1.893.100,00	2.417.100,00
13	2116	Erträge aus Veräußerungen, sonstige Erträge	ohne Gruppe (Konto) 806, 807, 899	84.300,00	64.300,00	20.000,00
14	2117	Nicht finanzierungswirksame operative Erträge	ohne Gruppe (Konto) 817, 819, 891	0,00	0,00	0,00
15	212x	Erträge aus Transfers	ohne Gruppe (Konto) 813	1.225.700,00	1.217.200,00	8.500,00
16	213x	Finanzerträge	ohne Gruppe (Konto) 818, 821, 825, 826	47.300,00	1.000,00	46.300,00
17	333x	Erhaltene Kapitaltransfers		536.800,00	229.800,00	307.000,00
19	Summe 1 (Mittelaufbringung bereinigt)³			7.767.500,00	4.960.600,00	2.806.900,00
Mittelverwendung (Aufwendungen)						
20	2211, 2212, 2213	Finanzierungswirksamer Personalaufwand		992.400,00	974.500,00	17.900,00
21	2221 - 2225	Finanzierungswirksamer Sachaufwand	ohne Gruppe (Konto) 799	3.685.200,00	1.230.800,00	2.454.400,00
22	2226	Verluste aus dem Abgang von Anlagevermögen, Rückstellungen für ausstehende Rechnungen	nur Gruppe (Konto) 683, 688	0,00	0,00	0,00
23	223x	Transferaufwand	ohne Gruppe (Konto) 696, 761	1.490.600,00	1.464.300,00	26.300,00
24	224x	Finanzaufwand	ohne Gruppe (Konto) 652, 654, 682, 694, 697, 699	122.200,00	30.800,00	91.400,00
29	Summe 2 (Mittelverwendung bereinigt)³			6.290.400,00	3.700.400,00	2.590.000,00
Vermögensbildung (Sachanlagevermögen), inkl. Vorräte						
30	341x	Immaterielle Vermögenswerte und Sachanlagen (Zugang/Auszahlungen)	ohne Gruppe (Konto) 080-083	1.019.000,00	739.000,00	280.000,00
31	331x	Immaterielle Vermögenswerte und Sachanlagen (Abgang/Einzahlungen)	ohne Gruppe (Konto) 080-083, 800-806 (Abgang mit Minus erfassen)	0,00	0,00	0,00
32	3221	Vorräte (Saldo/Auszahlungen)	ohne Unterklasse 40-48	0,00	0,00	0,00
39	Summe 3 (Vermögensbildung bereinigt)³			1.019.000,00	739.000,00	280.000,00
49	Saldo = Summe 1 - Summe 2 - Summe 3			458.100,00	521.200,00	-63.100,00

VQS-Pos.	Zuordnung der MVAG	Bezeichnung	Anmerkungen	Gesamt-Haushalt	Haushalt ohne Quasi-KG	Quasi-KG ²
Überrechnung Quasi-Kapitalgesellschaften (Quasi-KG) gemäß ESVG						
50	2301	Entnahmen von Haushaltsrücklagen		n.a.	n.a.	230.000,00
51	2401	Zuweisungen an Haushaltsrücklagen		n.a.	n.a.	-5.500,00
52	332x	Einzahlungen aus der Rückzahlung von Darlehen sowie gewährten Vorschüssen	ohne Gruppe (Konto) 273, 280-282	n.a.	n.a.	0,00
53	342x	Auszahlungen aus der Gewährung von Darlehen sowie gewährten Vorschüssen	ohne Gruppe (Konto) 273, 280-282	n.a.	n.a.	0,00
54	351x	Einzahlungen aus der Aufnahme von Finanzschulden		n.a.	n.a.	0,00
55	361x	Auszahlungen aus der Tilgung von Finanzschulden		n.a.	n.a.	-259.500,00
59	Überrechnung Quasi-KG Summe aus Position 49 (Quasi-KG) und Position 50 bis 55			n.a.	n.a.	-98.100,00
60	Finanzierungssaldo (Voranschlag) aus Position 49 (Haushalt ohne Quasi-KG) und Position 59 (Quasi-KG)¹			n.a.	423.100,00	n.a.
61	Erläuterungen der Gebietskörperschaft (optional)					

1) Entsprechend den Bestimmungen des Artikel 15 Abs. 1 Österreichischer Stabilitätspakt sind die Daten bzw. Grobplanungen der Gemeinden landesweise im Wege der Länder vorzulegen, das ausgewiesene Einzelergebnis der Gemeinde zum Finanzierungssaldo gemäß Pos. 60 hat nur bedingte Aussagekraft für das Gesamtergebnis der Haushaltskoordinierung.

2) Quasi-Kapitalgesellschaften außerhalb des Sektors Staat gemäß ESVG (Ansatz 85-86).

3) Mittelaufbringung und -verwendung sowie Vermögensbildung bereinigt näherungsweise im Sinne der Einnahmen und Ausgaben gemäß ESVG.

Nachweis über Transferzahlungen (Anlage 6a)

Haushaltskonto	Bezeichnung Ansatz	Bezeichnung Post	Summe Einzahlungen	Summe Auszahlungen
Transferzahlungen von/an Bund, Bundesfonds, Bundeskammern				
Gesamtsumme Transferzahlungen von/an Bund, Bundesfonds, Bundeskammern			53.600,00	37.500,00
Summe Kapitaltransfers			19.700,00	37.500,00
Summe Transfers			33.900,00	0,00
2/021000+816000	Volkszählung, stat. Arbeiten	Bundesbeitrag f. statistische Erhebungen	200,00	
2/024000+816000	Wahlamt	Wahlamt, Kostenersätze des Bundes	500,00	
2/850000+860200	Betriebe der Wasserversorgung	Kapitaltransfers von Bund, Zinsersatz	4.800,00	
2/851000+300200	Abwasserbeseitigung	Kapitaltransfers von Bund, Tilgungersatz	2.100,00	
2/851000+860200	Abwasserbeseitigung	Kapitaltransfers von Bund, Zinsersatz	3.700,00	
2/941000+860200	Sonst. Finanzaufw. nach dem FAG	Lfd. TZ. vom Bund, gemäß § 25 FAG 2024	7.100,00	
6/850900+300742	Seelände - Amtshaus	KTZ von Bund, KIG 2025	17.600,00	
6/945000+860000	Sonst. Zuschüsse des Bundes	Transfers von Bund, Bundesfonds und Bundeskammern	17.600,00	
5/633000-770000	Wildbachverbauung	KTZ an Bund, Bundesfonds, Bundesk.		37.500,00
Transferzahlungen von/an Länder, Landesfonds, Landesammern				
Gesamtsumme Transferzahlungen von/an Länder, Landesfonds, Landesammern			504.100,00	764.800,00
Summe Kapitaltransfers			229.800,00	139.600,00
Summe Transfers			274.300,00	625.200,00
2/024000+816100	Wahlamt	Wahlamt, Kostenersätze des Landes	500,00	
2/240000+861001	Kindergärten	Zukunftsfonds gem. § 23 FAG 2024	21.300,00	
2/273000+861000	Volksbüchereien	Lfd.Transferz. vom Land	2.500,00	
2/439000+861000	Sonstige Einrichtungen und Maßnahmen	Lfd. TZ vom Land	400,00	
2/814000+861000	Winterdienst	Lfd.Transferzahlung	8.000,00	
2/940000+861000	Bedarfszuweisungen	Lfd. TZ vom Land (Strukturfonds)	73.900,00	
6/163500+871300	Freiwillige Feuerwehr	Kapitaltransfers aus Gemeinde-Bedarfszuweisungsmitteln	139.600,00	
6/612240+301000	Verkehrskonzept	Kapitaltransfers von Ländern, Landesfonds und Landesammern	110.000,00	
6/617004+301100	Ankauf Kleintraktor	KTZ vom Land (BZ)	37.300,00	
6/633000+871300	Wildbachverbauung	Kapitaltransfers aus Gemeinde-Bedarfszuweisungsmitteln	28.100,00	
6/812003+301100	WC-Anlagen	Kapitaltransfers von Ländern, BZ	82.500,00	
1/080000-760000	Pensionen (soweit nicht aufgeteilt)	Pensionen und sonstige Ruhebezüge		200.000,00
1/211000-728500	Volksschule	Entgelte für sonst. Leist., Unterrichtsfilmbeitrag		300,00
1/220000-720000	Berufsbildende Pflichtschulen	Schülerhaltungsaufwand BS		1.500,00
1/220000-720100	Berufsbildende Pflichtschulen	Bau- und Einrichtungsaufwand BS		500,00
1/510000-760000	Medizinische Bereichversorgung	Lfd.Transferz.an Land, Pensionsbeiträge		4.700,00
1/562000-751000	Sprengelbeiträge	Lfd.Transferzahlungen an Land		319.000,00
1/690000-751000	OÖ Verkehrsverbund	Kostenbeiträge OÖ. Nah- und Regionalverkehrs FinG, § 3.1.		3.700,00
1/814000-720000	Winterdienst	Kostenbeiträge an Land OÖ., Winterdienst		4.100,00
1/930000-751000	Landesumlage	Lfd. TZ, Landesumlage		91.400,00

Haushaltskonto	Bezeichnung Ansatz	Bezeichnung Post	Summe Einzahlungen	Summe Auszahlungen
Transferzahlungen von/an Länder, Landesfonds, Landesammern				
Gesamtsumme Transferzahlungen von/an Länder, Landesfonds, Landesammern			504.100,00	764.800,00
Summe Kapitaltransfers			229.800,00	139.600,00
Summe Transfers			274.300,00	625.200,00
5/163500-771000	Freiwillige Feuerwehr	Kapitaltransfers an LFK OÖ.		139.600,00
Transferzahlungen von/an Gemeinden, Gemeindeverbände, Gemeindefonds				
Gesamtsumme Transferzahlungen von/an Gemeinden, Gemeindeverbände, Gemeindefonds			3.200,00	421.300,00
Summe Kapitaltransfers			0,00	0,00
Summe Transfers			3.200,00	421.300,00
6/163700+862000	Freiwillige Feuerwehr	Transfers von Gemeinde Obertraun	3.200,00	
1/000000-752000	Gewählte Gemeindeorgane	Lfd. Transferz. GV, ausgeschiedene Bgm.		8.700,00
1/212000-720700	Hauptschulen (Neue Mittelschulen)	Schulerhaltungsbeitrag HS		32.800,00
1/419000-752000	Sonstige Einrichtungen und Maßnahmen	Laufende Transferzahlungen a.d. SHV		344.100,00
1/690000-751700	OÖ Verkehrsverbund	Kostenbeiträge OÖ. Nah- und Regionalverkehrs FinG § 3.2.		9.400,00
1/852000-752000	Abfallbeseitigung	Abfallwirtschaftsbeitrag (BAV)		25.100,00
1/852000-752300	Abfallbeseitigung	Zahlungen an BAV, Mieteinnahmen Tonnen		1.200,00
Transferzahlungen von/an Sozialversicherungsträger				
Gesamtsumme Transferzahlungen von/an Sozialversicherungsträger			0,00	21.200,00
Summe Kapitaltransfers			0,00	0,00
Summe Transfers			0,00	21.200,00
1/000000-753000	Gewählte Gemeindeorgane	Beiträge KFG		6.600,00
1/000000-753100	Gewählte Gemeindeorgane	Anrechnungsbeitrag Bgm.		14.600,00
Transferzahlungen von/an sonst. Träger des öffentlichen Rechts				
Gesamtsumme Transferzahlungen von/an sonst. Träger des öffentlichen Rechts			0,00	25.900,00
Summe Kapitaltransfers			0,00	0,00
Summe Transfers			0,00	25.900,00
1/060000-670000	Beiträge an Verb., Vereine u. sonst.Org.	Lfd. Transferz., Unfallfürsorge		700,00
1/163000-754000	Freiwillige Feuerwehr	Lfd. Transferzahlung an FF (Subvention)		10.000,00
1/163000-754001	Freiwillige Feuerwehr	Lfd. Transferzahlung an FF (Gebühren)		5.000,00
1/170000-754000	Allgemeine Angelegenheiten	Bezirksfeuerwehrkommando		200,00
1/531100-754000	Bergrettung	Lfd. Transferzahlung an Bergrettung		5.000,00
1/531200-754000	Wasserrettung	Lfd. Transferzahlung an Wasserrettung		5.000,00
Gesamtsumme			560.900,00	1.270.700,00

Nachweis über Haushaltsrücklagen und
Zahlungsmittelreserven (Anlage 6b)

Haushaltsrücklagen			Rücklagenstand			Rücklagenstand			Zahlungsmittelreserven		
Nr.	Verwendungszweck	Ansatz	31.12.2025	Zuweisungen	Entnahmen	31.12.2026	31.12.2025	31.12.2026	Konto-/Sparbuchnummer		
8/9990934/00001	Rücklage Kanalanlagen	851000	0,00	5.500,00	0,00	5.500,00	0,00	0,00	ZW 8 295008 AT75 2031 4055 0004 7179		
8/9990934/00002	Rücklage Wasserleitung	850000	0,00	0,00	0,00	0,00	0,00	0,00	ZW 9 295009 AT53 2031 4055 0004 7187		
8/9990934/00003	Rücklage Straßenbau	612000	0,00	0,00	0,00	0,00	0,00	0,00	ZW 10 295010 AT31 2031 4055 0004 7195		
Zweckgebundene Haushaltsrücklagen			0,00	5.500,00	0,00	5.500,00	0,00	0,00			
8/9990935/00002	Rücklage Ansparmittel	912000	0,00	587.100,00	418.300,00	168.800,00	16.733,09	16.733,09	ZW 07 295007 AT84 2031 4055 0004 7211		
Allgemeine Haushaltsrücklagen			0,00	587.100,00	418.300,00	168.800,00	16.733,09	16.733,09			
Gesamtsummen			0,00	592.600,00	418.300,00	174.300,00	16.733,09	16.733,09			

Einzelnachweis über Finanzschulden und Schuldendienst
(Anlage 6c)

Darlehen	Ansatz	Staat	Laufzeit	Darlehenshöhe	Buchwert	Zugang	Tilgung	Zinsen	Summe	Schuldendienst-	Buchwert	Netto
Darlehensgeber				Gesamt	31.12.2025				Schuldendienst	ersätze	31.12.2026	Schuldendienst
Verwendung		Währung/Zinssatz										
Aktenzahl		Zinsindikator										
1. Darlehen für Investitionszwecke												
1.1. ... von Trägern des öffentlichen Rechts												
1.1.1. ... von Bund, Bundesfonds, Bundeskammern												
1.1.2. ... von Ländern, Landesfonds, Landeskammern												
1.1.4. ... von Sozialversicherungsträgern												
1.1.5. ... von sonstigen Trägern des öffentlichen Rechts												
1.2. ... von Beteiligungen der Gebietskörperschaft (ohne Finanzunternehmen)												
1.3. ... von Unternehmen (ohne Beteiligungen und ohne Finanzunternehmen)												
1.4. ... von Finanzunternehmen												
1.4.1. ... von Finanzunternehmen im Inland												
680/1	853000	AT	2021 - 2032	500.000,00	366.700,00	0,00	48.900,00	8.100,00	57.000,00	0,00	317.800,00	57.000,00
HYPO Oberösterreich												
Wohnhaus Baderplatz 108, Sanierung												
Sparkasse												
euribor3m												
100119/71001	850000	AT	2011 - 2045	830.000,00	562.900,00	0,00	21.400,00	15.600,00	37.000,00	12.200,00	541.500,00	24.800,00
Sparkasse Salzkammergut AG												
WVA BA04 + BA05, Sanierung WVA Hallstatt												
5562-000363												
euribor6m												
100119/71016	850000	AT	2013 - 2046	800.000,00	558.000,00	0,00	19.700,00	15.700,00	35.400,00	0,00	538.300,00	35.400,00
Sparkasse Salzkammergut AG												
WVA BA04 + BA05 - Aufstockung, Sanierung WVA Hallstatt												
5562-000496												
euribor6m												
100119/71018	850000	AT	2016 - 2031	139.500,00	61.600,00	0,00	9.600,00	1.700,00	11.300,00	1.800,00	52.000,00	9.500,00
Sparkasse Salzkammergut AG												
Wasserleitungsverlegung - BA06, Sanierung WVA Hallstatt												
AT11 2031 405 0706 34€												
euribor6m												

Voranschlag 2026

Marktgemeinde Hallstatt

Einzelnachweis über Finanzschulden und Schuldendienst (Anlage 6c)

Darlehen Darlehensgeber Verwendung Aktenzahl	Ansatz	Staat	Laufzeit	Darlehenshöhe Gesamt	Buchwert 31.12.2025	Zugang	Tilgung	Zinsen	Summe Schuldendienst	Schuldendienst- ersätze	Buchwert 31.12.2026	Netto Schuldendienst
			Währung/Zinssatz Zinsindikator									
100119/71019 Sparkasse Salzkammergut AG Sanierung Müllerstiege, Wasserleitung und Kanal AT24 2031 4055 6200 0	850000	AT	2021 - 2046 EUR/0,280% euribor6m	450.000,00	378.000,00	0,00	18.000,00	8.900,00	26.900,00	7.200,00	360.000,00	19.700,00
100119/71021 Sparkasse Salzkammergut AG WVA BA10, Seelände Amtshaus AT61 2031 4055 0715 2	850000	AT	2024 - 2049 EUR/3,590%	500.000,00	477.500,00	0,00	13.200,00	17.300,00	30.500,00	11.200,00	464.300,00	19.300,00
100641/71019 Raiffeisenbank Inneres Salzkammergut Wohnhaus Salzbergstraße 224 AT75 3454 5000 2045 0	853000	AT	2016 - 2045 EUR/0,700% euribor6m	200.000,00	144.800,00	0,00	5.400,00	4.000,00	9.400,00	0,00	139.400,00	9.400,00
100692/701 UniCredit Bank Austria AG Wohnhaus, Marktplatz 58 10025 823 906	853000	AT	2019 - 2032 EUR/1,380%	500.129,53	262.300,00	0,00	35.900,00	3.600,00	39.500,00	0,00	226.400,00	39.500,00
100692/702 UniCredit Bank Austria AG Wohnhaus, Marktplatz 59 10025 824 235	853000	AT	2019 - 2033 EUR/1,590%	418.423,98	235.700,00	0,00	27.900,00	3.700,00	31.600,00	0,00	207.800,00	31.600,00
100692/703 UniCredit Bank Austria AG Wohnhaus, Marktplatz 60 10025 824 078	853000	AT	2019 - 2035 EUR/1,700%	454.273,12	283.100,00	0,00	26.100,00	4.700,00	30.800,00	0,00	257.000,00	30.800,00
100692/704 UniCredit Bank Austria AG Wasserleitungsbau BA07 10030 192 529	850000	AT	2020 - 2045 EUR/0,730%	500.000,00	397.800,00	0,00	19.000,00	2.900,00	21.900,00	7.200,00	378.800,00	14.700,00

Darlehen	Ansatz	Staat	Laufzeit	Darlehenshöhe	Buchwert	Zugang	Tilgung	Zinsen	Summe	Schuldendienst-	Buchwert	Netto
Darlehensgeber				Gesamt	31.12.2025				Schuldendienst	ersätze	31.12.2026	Schuldendienst
Verwendung			Währung/Zinssatz									
Aktenzahl			Zinsindikator									
100692/71006	851000	AT	2004 - 2037	160.000,00	85.000,00	0,00	7.200,00	2.200,00	9.400,00	5.800,00	77.800,00	3.600,00
UniCredit Bank Austria AG												
Kanalbau BA 03, Kanalbau												
10012 001 482												
EUR/0,500%												
euribor6m												
100692/71014	850000	AT	2008 - 2041	170.000,00	89.200,00	0,00	4.900,00	2.200,00	7.100,00	0,00	84.300,00	7.100,00
UniCredit Bank Austria AG												
Quellfassung Wasserleitung,												
Sanierung Quellfassung												
53598391059												
EUR/0,095%												
euribor6m												
100692/71015	850300	AT	2007 - 2037	70.000,00	27.800,00	0,00	2.300,00	800,00	3.100,00	0,00	25.500,00	3.100,00
UniCredit Bank Austria AG												
Kanalbau BA 03 - Aufstockung,												
Kanalbau												
10012 001 581												
EUR/0,500%												
euribor6m												
1.4.2. ... von Finanzunternehmen im Ausland												
1.5. ... von Sonstigen												
Zwischensumme					3.930.400,00	0,00	259.500,00	91.400,00	350.900,00	45.400,00	3.670.900,00	305.500,00

2. Finanzschulden für den laufenden Aufwand

2.1. ... von Trägern des öffentlichen Rechts

2.1.1. ... von Bund, Bundesfonds, Bundeskammern

2.1.2. ... von Ländern, Landesfonds, Landesammern

2.1.3. ... von Gemeinden, Gemeindeverbänden, Gemeindefonds

2.1.4. ... von Sozialversicherungsträgern

2.1.5. ... von sonstigen Trägern des öffentlichen Rechts

2.2. ... von Beteiligungen der Gebietskörperschaft (ohne Finanzunternehmungen)

2.3. ... von Unternehmen (ohne Beteiligungen und ohne Finanzunternehmungen)

2.4. ... von Finanzunternehmen

2.4.1. ... von Finanzunternehmen im Inland

Darlehen	Ansatz	Staat	Laufzeit	Darlehenshöhe	Buchwert	Zugang	Tilgung	Zinsen	Summe	Schuldendienst-	Buchwert	Netto
Darlehensgeber				Gesamt	31.12.2025				Schuldendienst	ersätze	31.12.2026	Schuldendienst
Verwendung		Währung/Zinssatz										
Aktenzahl		Zinsindikator										
2.4.2. ... von Finanzunternehmen im Ausland												
2.5. ... von Sonstigen												
Zwischensumme					0,00	0,00	0,00	0,00	0,00	0,00	0,00	0,00
SUMME (1 und 2)					3.930.400,00	0,00	259.500,00	91.400,00	350.900,00	45.400,00	3.670.900,00	305.500,00
Davon ohne Quasi-KG *)					0,00	0,00	0,00	0,00	0,00	0,00	0,00	0,00
Davon Quasi-KG *)					3.930.400,00	0,00	259.500,00	91.400,00	350.900,00	45.400,00	3.670.900,00	305.500,00

*) Quasi-Kapitalgesellschaften außerhalb des Sektors Staat gemäß ESVG (Ansatz 85-86).

Nachweis über haushaltsinterne Vergütungen (Anlage 6f)

Gruppenebene		Erträge	Aufwendungen
0	Vertretungskörper und allgemeine Verwaltung	13.900,00	3.200,00
1	Öffentliche Ordnung und Sicherheit	0,00	0,00
2	Unterricht, Erziehung, Sport und Wissenschaft	0,00	21.300,00
3	Kunst, Kultur und Kultus	0,00	0,00
4	Soziale Wohlfahrt und Wohnbauförderung	0,00	1.400,00
5	Gesundheit	0,00	0,00
6	Straßen- und Wasserbau, Verkehr	510.900,00	84.000,00
7	Wirtschaftsförderung	0,00	111.000,00
8	Dienstleistungen	0,00	303.900,00
9	Finanzwirtschaft	0,00	0,00
Summe		524.800,00	524.800,00

Nachweis über die Veräußerung von Vermögenswerten

Haftungsnachweis (Anlage 6r)

Teil A - Haftungspositionen relevant iSd Art. 15a Vereinbarung HOG

Bezeichnung der/des Haftungsnehmerin/s oder einer Gruppe gleichartiger Haftungen	Haftungsrahmen	Stand 31.12.2025	Zugänge (+)	Abgänge (-)	Stand 31.12.2026	davon Umklassifizierungen
Untergruppe 1 - Haftungen für Kredit- und Finanzinstitute						
Zwischensumme - Untergruppe 1	0,00	0,00	0,00	0,00	0,00	
Untergruppe 2 - Grundbücherlich besicherte Haftungen von Wohnbau-Darlehen						
Zwischensumme - Untergruppe 2	0,00	0,00	0,00	0,00	0,00	
Untergruppe 3 - Sonstige Wirtschaftshaftungen						
Kulturverein Hallstatt - Kulturverein Risikovorsorge: Minimalbetrag	2.180,19	2.200,00	0,00	0,00	2.200,00	
RHV Hallstättersee - RHV Hallstättersee Risikovorsorge: getroffen	2.100.000,00	1.538.500,00	0,00	129.000,00	1.409.500,00	
Zwischensumme - Untergruppe 3	2.102.180,19	1.540.700,00	0,00	129.000,00	1.411.700,00	
Summe A1	2.102.180,19	1.540.700,00	0,00	129.000,00	1.411.700,00	
Haftung der staatlichen, außerbudgetären Einheiten gem. ESVG iSd Art. 15a Vereinbarung HOG						
Untergruppe 1 - Haftungen für Kredit- und Finanzinstitute						
Zwischensumme - Untergruppe 1	0,00	0,00	0,00	0,00	0,00	
Untergruppe 2 - Grundbücherlich besicherte Haftungen von Wohnbau-Darlehen						
Zwischensumme - Untergruppe 2	0,00	0,00	0,00	0,00	0,00	
Untergruppe 3 - Sonstige Wirtschaftshaftungen						
Zwischensumme - Untergruppe 3	0,00	0,00	0,00	0,00	0,00	
Summe A2	0,00	0,00	0,00	0,00	0,00	
Gesamtsumme A (= Summe A1 + Summe A2)	2.102.180,19	1.540.700,00	0,00	129.000,00	1.411.700,00	

Teil B - Haftungspositionen nicht relevant iSd Art. 15a Vereinbarung HOG

Bezeichnung der/des Haftungsnehmerin/s oder einer Gruppe gleichartiger Haftungen	Haftungsrahmen	Stand 31.12.2025	Zugänge (+)	Abgänge (-)	Stand 31.12.2026	davon Umklassifizierungen
Untergruppe 1 - Haftungen für Kredit- und Finanzinstitute						
Zwischensumme - Untergruppe 1	0,00	0,00	0,00	0,00	0,00	
Untergruppe 2 - Grundbücherlich besicherte Haftungen von Wohnbau-Darlehen						
Zwischensumme - Untergruppe 2	0,00	0,00	0,00	0,00	0,00	
Untergruppe 3 - Sonstige Wirtschaftshaftungen						
Zwischensumme - Untergruppe 3	0,00	0,00	0,00	0,00	0,00	
Gesamtsumme B	0,00	0,00	0,00	0,00	0,00	

Rückstellungsspiegel (Anlage 6q)

Rückstellung	Stand 31.12.2025	Dotierungen (+)	Auflösung inkl. Verbrauch (-)	Stand 31.12.2026
Kurzfristig	0,00	0,00	0,00	0,00
Rückstellungen für Prozesskosten	0,00	0,00	0,00	0,00
Rückstellungen für nicht konsumierte Urlaube	0,00	0,00	0,00	0,00
Rückstellungen für ausstehende Rechnungen	0,00	0,00	0,00	0,00
Sonstige kurzfristige Rückstellungen	0,00	0,00	0,00	0,00
Langfristig	151.600,00	12.200,00	40.800,00	123.000,00
Rückstellungen für Abfertigungen	140.300,00	10.300,00	40.800,00	109.800,00
Rückstellungen für Jubiläumszuwendungen	11.300,00	1.900,00	0,00	13.200,00
Rückstellungen für Haftungen	0,00	0,00	0,00	0,00
Rückstellungen für Sanierung von Altlasten	0,00	0,00	0,00	0,00
Rückstellungen für Pensionen (Säule I)	0,00	0,00	0,00	0,00
Sonstige langfristige Rückstellungen	0,00	0,00	0,00	0,00
Gesamtsumme	151.600,00	12.200,00	40.800,00	123.000,00

Nachweis über Investitionszuschüsse (Kapitaltransfers)

Gruppe	Abschnitt	Ansatz	Kapitaltransfers von Bund, Bundesfonds und Bundeskammern 3000000 - 3009999	Kapitaltransfers von Ländern (LZ) 3010000 - 3010999	Kapitaltransfers von Ländern (BZ) 3011000 - 3011999	Kapitaltransfers von Unternehmen 3050000 - 3059999	Kapitaltransfers von priv. Haushalten (Interessentenbeitr.) 3071000 - 3071999	Kapitaltransfers von priv. Haushalten (Aufschließungsbeitr.) 3072000 - 3072999	Kapitaltransfers aus Gemeinde-Bedarfs-zuweisungsmittel 8710000 - 8719999	Gesamtsumme
0	01	010010 Sanierung Gemeindeamt			0					0
		Summe Gruppe 0			0					0
1	16	163500 Freiwillige Feuerwehr							139.600	139.600
		Summe Gruppe 1							139.600	139.600
6	61	612240 Verkehrskonzept		110.000						110.000
		617004 Ankauf Kleintraktor			37.300					37.300
	63	633000 Wildbachverbauung							28.100	28.100
		Summe Gruppe 6		110.000	37.300				28.100	175.400
8	81	812003 WC-Anlagen			82.500					82.500
	85	850000 Betriebe der Wasserversorgung	34.800							34.800
		850900 Seelände - Amtshaus	17.600	0			2.500	0		20.100
		851000 Abwasserbeseitigung	2.100							2.100
		853003 Grundkauf Höllwiese				250.000				250.000
		Summe Gruppe 8	54.500	0	82.500	250.000	2.500	0		389.500
		Summe gesamt	54.500	110.000	119.800	250.000	2.500	0	167.700	704.500

Wirtschaftspläne gemäß § 8 Abs. 1 Z 5

Wirtschaftspläne

gemäß § 8 Abs. 1 Z 5 Oö. Gemeindehaushaltsordnung, LGBl. Nr. 71/2019 i.d.g.F.

Wirtschaftliche Unternehmungen

Die Marktgemeinde Hallstatt hat keine wirtschaftlichen Unternehmungen gemäß § 69 Abs. 1 Z 1 Oö. Gemeindeordnung 1990, LGBl. Nr. 91/1990 i.d.g.F.

Seite	Inhalt
3	Kundmachungen
17	Vorbericht gem. § 10 Oö. GHO
25	Ergebnis der laufenden Geschäftstätigkeit
29	Nachweis über das nachhaltige Haushaltsgleichgewicht
33	Ergebnishaushalt Gesamt 1. und 2. Ebene (Anlage 1a) - interne Vergütungen enthalten
37	Finanzierungshaushalt Gesamt 1. und 2. Ebene (Anlage 1b) - interne Vergütungen enthalten
43	Ergebnishaushalt Bereichsbudget 1. und 2. Ebene (Anlage 1a)
65	Finanzierungshaushalt Bereichsbudget 1. und 2. Ebene (Anlage 1b)
107	Ergebnis- und Finanzierungsvoranschlag Detailnachweis
179	Nachweis der Investitionstätigkeit
211	Querschnitt (Anlage 5b)
215	Nachweis über Transferzahlungen (Anlage 6a)
219	Nachweis über Haushaltsrücklagen und Zahlungsmittelreserven (Anlage 6b)
223	Einzelnachweis über Finanzschulden und Schuldendienst (Anlage 6c)
229	Nachweis über haushaltsinterne Vergütungen (Anlage 6f)
233	Nachweis über die Veräußerung von Vermögenswerten
237	Haftungsnachweis (Anlage 6r)
241	Rückstellungsspiegel (Anlage 6q)
245	Nachweis über Investitionszuschüsse (Kapitaltransfers)
249	Wirtschaftspläne gemäß § 8 Abs. 1 Z 5