


Marktgemeinde Hallstatt
Rechnungsabschluss 2025

Kundmachungen



Marktgemeinde Hallstatt

Marktgemeinde Hallstatt, am 11.03.2026

Zahl: **Fin-3**
Betreff: **Entwurf Rechnungsabschluss für
das Haushaltsjahr 2025; Auflage**

Kundmachung

Im Sinne des § 92 Abs. 9 der Oö. Gemeindeordnung 1990 i. d. g. F. wird hiermit kundgemacht, dass der Entwurf des Rechnungsabschlusses der Marktgemeinde Hallstatt für das Jahr 2025 von heute an zwei Wochen, das ist bis zum 26.03.2026, im Gemeindeamt Hallstatt zur öffentlichen Einsicht aufliegt und während der Amtsstunden eingesehen werden kann. Der Entwurf ist auch auf der Homepage der Gemeinde unter www.hallstatt.ooe.gv.at abrufbar.

Etwaige Einwendungen gegen den Entwurf können innerhalb der oben angeführten Auflagefrist von jedermann, der ein berechtigtes Interesse glaubhaft machen kann, schriftlich beim Gemeindeamt eingebracht werden.

Angeschlagen:

11.03.2026

JSa

Abgenommen:


26.03.2026

JSa



Der Bürgermeister:

[Handwritten signature]



Marktgemeinde Hallstatt

Marktgemeinde Hallstatt, am 27.03.2026

Zahl: **Fin-3**
Betreff: **Rechnungsabschluss für das
Haushaltsjahr 2025; Auflage**

Kundmachung

Im Sinne des § 93 Abs. 4 der Oö. Gemeindeordnung 1990 i. d. g. F. wird hiermit kundgemacht, dass der vom Gemeinderat der Marktgemeinde Hallstatt in der am 26.03.2026 abgehaltenen öffentlichen Sitzung beschlossene Rechnungsabschluss für das Haushaltsjahr 2025 von heute an **zwei Wochen** im Gemeindeamt zur öffentlichen Einsicht aufliegt und während der Amtsstunden eingesehen werden kann.

Der Rechnungsabschluss ist auch auf der Homepage der Gemeinde unter www.hallstatt.ooe.gv.at abrufbar.

Angeschlagen:

27.03.2026


Abgenommen:

13.04.2026



Der Bürgermeister:

Informationen gem. § 47 Abs. 4 Oö. GHO (Einwohnerzahlen)



Gemeinde


Marktgemeinde Hallstatt

Einwohnerzahl

Unter Berücksichtigung der bis zum 21.12.2013 durch Eingemeindung eingetretenen Gebietsveränderungen

A) nach der Volkszahl laut ZMR am 31.10.2023	746 Einw.
B) nach dem Stichtag der GR-Wahl am 06.07.2021	1.036 Einw.

Informationen gem. § 47 Abs. 4 Oö. GHO (Hebesätze)



Gemeinde

Marktgemeinde Hallstatt

Hebesätze der Gemeindesteuern

Grundsteuer für land- und forstwirtschaftliche Betriebe (A)	500,00 v.H.d. Steuermessbetrages
Grundsteuer für Grundstücke (B)	500,00 v.H.d. Steuermessbetrages
Hundeabgabe für Wachhunde und Hunde, die zur Ausübung eines Berufes oder Erwerbes notwendig sind	20,00 € je Hund
Hundeabgabe für jeden sonstigen Hund	53,00 € je Hund
Gemeindezuschlag zur Freizeitwohnungsabgabe für Wohnungen bis 50 m ² Nutzfläche sowie für Dauercamper	150,00 v.H.d. Freizeitwohnungspauschale
über 50 m ² Nutzfläche	200,00 v.H.d. Freizeitwohnungspauschale
Abfallgebühr	siehe unten
Wasseranschluss-, Wasserbenutzungs- und Zählergebühr	siehe unten
Kanalanschluss- und Kanalbenutzungsgebühr	siehe unten
Kanalgebühren:	
Kanalbenutzungsgebühr je m ³	4,66 €
Mindestgebühr	116,50 €
unbebaute Grundstücke bis 1.500 m ²	233,00 €

je angefangene weitere 100 m ²	46,60 €
bebaute Grundstücke Pauschalgebühr je Person	233,00 €
Privatzimmervermieter je Person und Nächtigung	0,470 €
Kanalanschlussgebühr je m ²	31,50 €
Mindestgebühr	4.724,50 €
Kanalanschlussgebühr für unbebaute Grundstücke	4.724,50 €
jede weitere Einmündungsstelle	1.181,13 €

W a s s e r g e b ü h r e n :

Wasserbezugsgebühr je m ³	1,95 €
Mindestgebühr	48,75 €
unbebaute Grundstücke bis 1.500 m ²	97,50 €
je angefangene weitere 100 m ²	19,50 €
bebaute Grundstücke Pauschalgebühr je Person	97,50 €
für Zierbecken und Gartenanschlüsse	97,50 €
Privatzimmervermieter je Person und Nächtigung	0,20 €
Leihgebühr Wasserzähler je Monat	1,50 €
Wasseranschlussgebühr je m ²	18,88 €
Mindestgebühr	2.832,50 €
Wasseranschlussgebühr für unbebaute Grundstücke	2.832,50 €

A b f a l l g e b ü h r e n :

Abfallgebühr je abgeführte 60 l-Tonne	2,86 €
Abfallgebühr je abgeführte 90 l-Tonne	4,27 €
Abfallgebühr je abgeführte 120 l-Tonne	5,71 €
Abfallgebühr je abgeführte 240 l-Tonne	11,40 €
Abfallgebühr je abgeführter 800 l-Container	38,02 €
Abfallgebühr je abgeführter 1.100 l-Container	52,30 €
Abfallgebühr je abgeführter 40 l-Abfallsack	2,11 €
Abfallgebühr je abgeführter 60 l-Abfallsack	3,06 €
Abfallgebühr je abgeführter 90 l-Abfallsack	4,47 €

jährliche Grundgebühr für 60 l-Tonne	74,22 €
jährliche Grundgebühr für 90 l-Tonne	111,32 €
jährliche Grundgebühr für 120 l-Tonne	148,43 €
jährliche Grundgebühr für 240 l-Tonne	296,49 €
jährliche Grundgebühr für 800 l-Container	988,80 €
jährliche Grundgebühr für 1.100 l-Container	1.359,88 €
jährliche Grundgebühr für 40 l-Abfallsack	49,48 €
jährliche Grundgebühr für 60 l-Abfallsack	74,22 €
jährliche Grundgebühr für 90 l-Abfallsack	111,32 €

B a u h o f g e b ü h r e n :

Unimog je Stunde	50,00 €
Unimog mit Schneepflug oder Schneefräse je Stunde	60,00 €
Kleintraktor mit Anhänger je Stunde	44,00 €
Kleintraktor mit Zubehör (Schneepflug, Schneefräse, Rasenmäher, Kehrmaschine)	50,00 €
VW-Bus je Stunde	44,00 €
E-Auto Goupil je Stunde	44,00 €
Rüttelplatte je Stunde	9,00 €
Kango je Stunde	9,00 €
Personalkosten VB II je Stunde	40,00 €
Mutzenleihgebühr bis 4 Stunden	70,00 €
Mutzenleihgebühr über 4 Stunden	90,00 €

E s s e n a u f R ä d e r n :

Kosten je Portion	7,50 €
-------------------	--------

Lagebericht gem. § 49 Oö. GHO

Lagebericht zum Rechnungsabschluss 2025 gemäß § 49 Oö. Gemeindehaushaltsordnung (Oö. GHO)

Als Stichtag für die Erstellung des Rechnungsabschlusses 2025 wurde der 15.02.2026 vom Bürgermeister gewählt.

1. Entwicklung der liquiden Mittel (inkl. allfälliger Kassenkredite), wobei die Zahlungsmittelreserven gesondert anzuführen sind.

1.1. Liquide Mittel

	Voranschlag 2025 inkl. Nachtragsvoranschläge	Rechnungsabschluss 2025
Saldo 5 (Geldfluss aus der voranschlagswirksamen Gebarung)	-432.300,00	-780.521,72
Saldo 6 (Geldfluss aus der nicht voranschlagswirksamen Gebarung)	/	57.812,35
Saldo 7 (Veränderung an liquiden Mitteln)	/	-722.709,37

- Im abgelaufenen Haushaltsjahr hat sich die Summe der liquiden Mittel (SA7) um € 722.709,37 reduziert.

Die Gründe für die Verringerung der liquiden Mittel liegen:

- in der investiven Gebarung:
Für folgende Vorhaben wurden hohe Finanzmittel benötigt, die Gelder waren aber schon aus den Vorjahren vorhanden, bzw. kommen die Mittel erst im Jahr 2026:
Sanierung Gemeindewohnhaus Baderplatz 108 - € 555.135,78
Wasserleitungsbau BA10 - € 102.241,19
Wasserleitungsbau BA07 - € 122.883,55
Straßenbeleuchtung LED-Umstellung - € 81.518,00

Sanierung WC-Anlage Badergraben - € 107.962,99
 Zusätzlich gab es noch Ausgaben für verschiedene kleinere investive Vorhaben.

1.2. Bedarf an Kassenkrediten

Die maximale Höhe des Kassenkredits wurde vom Gemeinderat für das Haushaltsjahr 2025 mit € 1,632.450,-- Euro festgesetzt.

Zum 31.12.2025 war der Kassenkredit mit € 982.248,21 belastet.

1.3. Zahlungsmittelreserven und Rücklagen

Im Rechnungsabschluss (Anlage 6b) sind folgende Rücklagen und Zahlungsmittelreserven dargestellt:

	Rücklagenstand 31.12.2025	Zahlungsmittelreserve 31.12.2025
allgemeine Haushaltsrücklagen	16.733,09	16.733,09
gesetzlich zweckgebundene Haushaltsrücklagen	0	0
Summe	16.733,09	16.733,09
Differenz zwischen Rücklagen und Zahlungsmittelreserven		0

Der Rücklagenstand stimmt somit mit der Zahlungsmittelreserve überein.

2. Die Entwicklung des Ergebnisses der laufenden Geschäftstätigkeit, sowie Entwicklung des nachhaltigen Haushaltsgleichgewichts

2.1. Ergebnis der laufenden Geschäftstätigkeit

Ergebnis der laufenden Geschäftstätigkeit	RA 2024	VA 2025	RA 2025
Einzahlungen:	7.521.678,91	6.640.900,00	6.598.852,33
Auszahlungen:	6.263.785,18	6.100.500,00	6.187.598,09
Saldo:	+ 1.257.893,73	+ 540.400,00	+ 411.254,24

Das Ergebnis der laufenden Geschäftstätigkeit im Rechnungsabschluss ist positiv.

- Ein Betrag von € 411.254,24 wurde der allgemeinen Haushaltsrücklage zugeführt.

2.2. Nachhaltiges Haushaltsgleichgewicht

- Nachhaltiges Haushaltsgleichgewicht wird erreicht.

3. Entwicklung des Nettoergebnisses vor Entnahme von bzw. Zuweisungen an Haushaltsrücklagen

Das Nettoergebnis wird wesentlich durch die ergebniswirksamen Erträge und Aufwendungen beeinflusst. Diese betreffen insbesondere die Abschreibungen, (580.563,42 Euro) Erträge aus der Auflösung von Investitionszuschüssen (252.796,68 Euro) und die Dotierung (33.981,37 Euro) bzw. Auflösung von Rückstellungen (15.023,30 Euro).

	RA 2022	RA 2023	RA 2024	VA 2025	RA 2025
Summe Erträge (MVAG-Code 21)	5.418.150,04	7.009.457,48	7.887.629,05	7.198.400,00	7.182.666,24
Summe Aufwände (MVAG-Code 22)	5.379.807,89	6.541.325,63	6.894.123,42	6.593.500,00	6.583.492,82
Nettoergebnis (SA 0)	38.342,15	468.131,85	993.505,63	604.900,00	599.173,42
Entnahme von Haushaltsrücklagen (MVAG-Code 230)	313.582,53	604.234,58	1.507.893,73	557.100,00	432.508,41
Zuweisung von Haushaltsrücklagen (MVAG-Code 240)	449.372,30	406.679,92	1.257.893,73	540.400,00	432.508,41
Nettoergebnis (SA 00)	-97.447,62	665.686,51	1.243.505,63	621.600,00	599.173,42

4. Entwicklung des Nettovermögens

4.1. Kumuliertes Nettoergebnis

Das Nettovermögen betrug mit 01.01.2025 - 13.496.552,43 Euro.

Das Nettovermögen (Position C) wurde durch das im abgelaufenen Haushaltsjahr im Ergebnishaushalt ausgewiesene Nettoergebnis (SA0) um 599.173,42 Euro verbessert.

Die Beteiligungen an verbundenen und assoziierten Unternehmen konnten im Jahr 2025 um 409.623,55 Euro aufgewertet werden.

Dadurch ergibt sich für das Haushaltsjahr 2025 ein Endstand des Nettovermögens von 14.505.349,40 Euro.

4.2. Haushaltsrücklagen

Stand an Haushaltsrücklagen am 01.01.2025 - 16.733,09 Euro

Im Ergebnishaushalt wurden folgende Haushaltsrücklagen dotiert:

- allgemeine Haushaltsrücklage 432.508,41 Euro

Im Ergebnishaushalt wurden folgende Haushaltsrücklagen zur Finanzierung investiver Einzelvorhaben entnommen:

- allgemeine Haushaltsrücklage 432.508,41 Euro

Somit verblieben Haushaltsrücklagen in der Höhe von 16.733,09 Euro.

5. Entwicklung der langfristigen Finanzschulden und Verbindlichkeiten

5.1. Neuaufnahme von langfristigen Finanzschulden

Es wurden keine langfristigen Finanzschulden aufgenommen.

5.2. Tilgung von langfristigen Finanzschulden und Verbindlichkeiten

Die Finanzschulden und Verbindlichkeiten aus Darlehen und Finanzierungsleasing wurden plangemäß getilgt.

In nachstehender Tabelle sind die summierten Auszahlungen für Finanzschulden und Verbindlichkeiten (inkl. Leasing) dargestellt.

	RA 2022	RA 2023	RA 2024	VA 2025	RA 2025
Gesamtsumme:	231.793,35	552.092,16	255.073,51	269.500,00	272.490,39

6. **Die eingetretenen und die voraussichtlichen Auswirkungen aus investiven Einzelvorhaben (Erträge, Betriebskosten, Personalaufwand, Finanzierungskosten udgl.)**

Hier ist derzeit nichts zu erfassen.

7. **Beschreibung wesentlicher finanzieller Auswirkungen, welche weder im aktuell zu erstellenden Rechnungsabschluss noch im geltenden Gemeindevoranschlag und im mittelfristigen Ergebnis- und Finanzplan enthalten sind**

Sämtliche finanziellen Auswirkungen sind in den Rechenwerken der Gemeinde enthalten.

8. **Beschreibung allfälliger Auswirkungen der Ergebnisse des abgelaufenen Haushaltsjahres auf das laufende Haushaltsjahr bzw. den mittelfristigen Ergebnis- und Finanzplan verbunden mit dem Vorschlag entsprechender Maßnahmen**

Durch die Einnahmen aus den Erlösen des Wasserkraftwerkes und der Parkgebühren wird sich die finanzielle Situation der Marktgemeinde Hallstatt nicht wesentlich verändern.

Ohne diese Einnahmen wäre ein Haushaltsausgleich wahrscheinlich nicht mehr möglich.

9. **Beschreibung sich abzeichnender Entwicklungen (Verbesserungen, Belastungen), die sich in den folgenden Haushaltsjahren auf den Gemeindehaushalt auswirken können, wobei diese möglichst auch wertmäßig abzugrenzen sind - zudem sind Möglichkeiten zur Abfederung allfälliger negativer Auswirkungen aufzulegen.**

Als Beteiligter beim Wasserkraftwerk der Hallstatt Wasserkraft GmbH. profitiert Hallstatt derzeit vom hohen Strompreis. Diese Mehreinnahmen aus den Verkaufserlösen der Hallstatt Wasserkraft GmbH. helfen der Gemeinde sehr bei der Finanzierung von investiven Vorhaben.

10. Korrektur der Eröffnungsbilanz

- Es wurde keine nachträgliche Korrektur der Eröffnungsbilanz vorgenommen.

11. Weiterführende Informationen ...

Folgende Nachweise entfallen gem. § 47 Abs. 3 Oö. GHG, da keine entsprechenden Sachverhalte vorliegen:

- Einzelnachweis über Finanzschulden gemäß § 32 Abs. 3 (Anlage 6d) - Forderungskauf bzw. Kaufpreisstundung
- Leasingpiegel (Anlage 6i)
- Nachweis über mittelbare Beteiligungen der Gebietskörperschaft (Anlage 6k)
- Nachweis über aktive Finanzinstrumente (Anlage 6m)
- Einzelnachweis über aktive Finanzinstrumente (Anlage 6n)
- Nachweis über derivative Finanzinstrumente ohne Grundgeschäft (Anlage 6o)
- Einzelnachweis über Risiken von Finanzinstrumenten (Anlage 6p)
- Anzahl der Ruhe- und Versorgungsgenussempfänger sowie pensionsbezogene Aufwendungen für Bedienstete (Anlage 6s)
- Nachweis über gegebene Darlehen
- Rechnungsabschlüsse (Bilanzen und Erfolgsrechnungen) gem. § 47 Abs. 1 Z 6 und 7

Marktgemeinde Hallstatt, am 09.03.2026

Der Bürgermeister:

Alexander Scheutz e.h.

Ergebnis der laufenden Geschäftstätigkeit

Rechnungsabschluss 2025

Marktgemeinde Hallstatt

Ergebnis der laufenden Geschäftstätigkeit

Finanzierungsrechnung	Rechnungsabschluss 2024		Voranschlag 2025		Rechnungsabschluss 2025	
	Einzahlung	Auszahlung	Einzahlung	Auszahlung	Einzahlung	Auszahlung
Operative Gebarung (MVAG 31/32)	7.679.293,56	6.313.898,20	6.939.000,00	5.947.000,00	6.776.078,82	5.947.367,96
Investive Gebarung (MVAG 33/34)	132.236,05	1.933.197,71	473.800,00	1.628.600,00	465.172,04	1.801.914,23
Finanzierungstätigkeit (MVAG 35/36)	500.000,00	255.073,51	0,00	269.500,00	0,00	272.490,39
Voranschlagsunwirksame Gebarung (MVAG 41/42)	4.403.087,58	4.437.077,53	0,00	0,00	4.908.281,93	4.850.469,58
Zwischensumme	12.714.617,19	12.939.246,95	7.412.800,00	7.845.100,00	12.149.532,79	12.872.242,16
- abzüglich investive Einzelvorhaben (Code 1, 3-5)	789.850,70	2.238.384,24	771.900,00	1.744.600,00	642.398,53	1.834.174,49
- abzüglich Voranschlagsunwirksame Gebarung	4.403.087,58	4.437.077,53	0,00	0,00	4.908.281,93	4.850.469,58
Summe	7.521.678,91	6.263.785,18	6.640.900,00	6.100.500,00	6.598.852,33	6.187.598,09
Ergebnis der laufenden Geschäftstätigkeit	+ 1.257.893,73		+ 540.400,00		+ 411.254,24	
Rücklagen			Entnahmen	Zuweisungen	Entnahmen	Zuweisungen
Gesamt (MVAG 2301/2401)			557.100,00	540.400,00	432.508,41	432.508,41
- abzüglich Rücklagen bei Einzelvorhaben (Code 1, 3-5)			557.100,00	0,00	432.508,41	21.254,17
- abzüglich Rücklagen bei inneren Darlehen (Ansatz 912001 - 912009)			0,00	0,00	0,00	0,00
Rücklagenbewegungen aus der lfd. Geschäftstätigkeit			0,00	540.400,00	0,00	411.254,24
Haushaltsausgleich gilt nach Berücksichtigung der Rücklagenbewegungen aus der operativen Gebarung als ausgeglichen			+ 0,00		+ 0,00	

Nachweis über das nachhaltige Haushaltsgleichgewicht

Rechnungsabschluss 2025

Marktgemeinde Hallstatt

Nachweis über das nachhaltige Haushaltsgleichgewicht

Position	RA 2022 Summe/Saldo	RA 2023 Summe/Saldo	RA 2024 Summe/Saldo	VA 2025 Summe/Saldo	RA 2025 Summe/Saldo
Ergebnis der laufenden Geschäftstätigkeit	446.281,24	406.679,92	1.257.893,73	540.400,00	411.254,24
Finanzierungshaushalt					
SA5 Geldfluss aus der voranschlagswirksamen Gebarung	424.814,66	-666.900,58	-190.639,81	-432.300,00	-780.521,72
SA7 Veränderung an liquiden Mitteln (Saldo 5 + Saldo 6)	450.699,35	-667.308,43	-224.629,76		-722.709,37
Endbestand an liquiden Mitteln (MVAG 115 zum 31.12.)	829.867,58	162.559,15	-62.070,61		-784.779,98
davon Zahlungsmittelreserven (MVAG 1152 zum 31.12.)	120.327,75	45.858,99	16.733,09		16.733,09
Ergebnishaushalt					
Saldo 0 (Nettoergebnis 21 - 22)	38.342,15	468.131,85	993.505,63	604.900,00	599.173,42
Vermögenshaushalt					
C Nettovermögen (Ausgleichsposten)	10.902.476,95	12.064.103,80	13.496.552,43		14.505.349,40

Position	VA 2026 Summe/Saldo	Plan 2027 Summe/Saldo	Plan 2028 Summe/Saldo	Plan 2029 Summe/Saldo	Plan 2030 Summe/Saldo
Ergebnis der laufenden Geschäftstätigkeit	587.100,00	724.100,00	782.400,00	802.200,00	957.200,00
Finanzierungshaushalt					
SA5 Geldfluss aus der voranschlagswirksamen Gebarung	184.300,00	346.300,00	116.400,00	203.200,00	365.300,00
Ergebnishaushalt					
Saldo 0 (Nettoergebnis 21 - 22)	624.800,00	616.700,00	674.800,00	710.100,00	878.100,00

Nachweis der liquiden Mittel (Kassenbestand)

Rechnungsabschluss 2025

Marktgemeinde Hallstatt

Nachweis der liquiden Mittel (Kassenbestand)

ZW	Code	Konto	Bezeichnung	IBAN	Stand 31.12.2024	Einzahlungen 2025	Auszahlungen 2025	Stand 31.12.2025	Auszug Nr.	Datum
3	1151	200003	Bar		2.387,38	17.257,22	16.759,36	2.885,24		
			Bar		2.387,38	17.257,22	16.759,36	2.885,24		
4	1151	210004	Volksbank, Girokonto	AT06 4501 0370 1877 0000	320.872,30	6.828.461,21	6.974.267,61	175.065,90	247	31.12.2025
5	1511	210005	Sparkasse, Girokonto	AT63 2031 4005 0057 0007	-404.818,68	3.099.623,79	3.677.053,32	-982.248,21	253	31.12.2025
			Bankkonto		-83.946,38	9.928.085,00	10.651.320,93	-807.182,31		
11	1151	210000	Volksbank, Sparkonto	AT34 4501 0251 0002 0111	2.755,30	38,49	9,79	2.784,00	5	31.12.2025
			Spareinlage		2.755,30	38,49	9,79	2.784,00		
1	1151	906001	Umbuchung		0,00	994.900,00	994.900,00	0,00		
2	1151	906002	Verrechnung		0,00	1.209.303,78	1.209.303,78	0,00		
			Verrechnung		0,00	2.204.203,78	2.204.203,78	0,00		
07	1152	295007	Rücklage Ansparmittel	AT84 2031 4055 0004 7211	16.733,09	0,00	0,00	16.733,09	5	31.12.2025
			Zahlungsmittelreserve		16.733,09	0,00	0,00	16.733,09		
			Gesamtsumme		-62.070,61	12.149.584,49	12.872.293,86	-784.779,98		

		Stand 31.12.2024	Stand 31.12.2025	Veränderung
1151	Kassa, Bankguthaben, Schecks	326.014,98	180.735,14	-145.279,84
1152	Zahlungsmittelreserven	16.733,09	16.733,09	0,00
	Zahlungsmittelreserven für allgemeine Haushaltsrücklagen	16.733,09	16.733,09	0,00
	295007 Rücklage Ansparmittel (ZW7)	16.733,09	16.733,09	0,00
B.III	Gesamtsumme liquide Mittel	342.748,07	197.468,23	-145.279,84
1511	Kurzfristige Finanzschulden	404.818,68	982.248,21	577.429,53
F.I.1	Kurzfristige Finanzschulden	404.818,68	982.248,21	577.429,53

Der vorliegende Rechnungsabschluss enthält alle im Rechnungszeitraum erfolgten Gebarungen. Er stimmt mit den Belegen und Aufzeichnungen in den Rechnungsbüchern überein. Die ausgewiesenen buchmäßigen Bestände stimmen mit den tatsächlich vorhandenen Bargeldbeständen und Bankbeständen überein.

Der Bürgermeister

Scheutz Alexander



Der Kassenführer:

Angelika Wiesholzer

Wiesholzer

Ergebnishaushalt Gesamt 1. und 2. Ebene (Anlage 1a)
- interne Vergütungen enthalten

MVAG	Mittelverwendungs- und aufbringungsgruppen (1. und 2. Ebene)	RA 2025	VA 2025	RA - VA
211	Erträge aus der operativen Verwaltungstätigkeit	5.962.362,98	5.879.300,00	83.062,98
2111	Erträge aus eigenen Abgaben	757.664,88	590.900,00	166.764,88
2112	Erträge aus Ertragsanteilen	927.749,86	922.100,00	5.649,86
2113	Erträge aus Gebühren	714.034,63	697.500,00	16.534,63
2114	Erträge aus Leistungen	3.054.837,89	3.126.100,00	-71.262,11
2115	Erträge aus Besitz und wirtschaftlicher Tätigkeit	346.584,45	388.400,00	-41.815,55
2116	Erträge aus Veräußerung und sonstige Erträge	146.467,97	154.300,00	-7.832,03
2117	Nicht finanzierungswirksame operative Erträge	15.023,30	0,00	15.023,30
212	Erträge aus Transfers	1.213.727,00	1.310.800,00	-97.073,00
2121	Transferertrag von Trägern des öffentlichen Rechts	290.399,12	395.800,00	-105.400,88
2122	Transferertrag von Beteiligungen	0,00	0,00	0,00
2123	Transferertrag von Unternehmen (mit Finanzunternehmen)	620.991,87	616.500,00	4.491,87
2124	Transferertrag von Haushalten und Organisationen ohne Erwerbscharakter	49.539,33	53.100,00	-3.560,67
2125	Transferertrag vom Ausland	0,00	0,00	0,00
2126	Investitions- und Tilgungszuschüsse zwischen Unternehmungen und Betrieben der Gebietskörperschaft und der Gebietskörperschaft	0,00	0,00	0,00
2127	Nicht finanzierungswirksamer Transferertrag	252.796,68	245.400,00	7.396,68
213	Finanzerträge	6.576,26	8.300,00	-1.723,74
2131	Erträge aus Zinsen	6.576,26	8.300,00	-1.723,74
2132	Erträge aus Zinsen aus derivativen Finanzinstrumenten mit und ohne Grundgeschäft	0,00	0,00	0,00
2133	Erträge aus Gewinnentnahmen von marktbestimmten Betrieben	0,00	0,00	0,00
2134	Sonstige Finanzerträge	0,00	0,00	0,00
2135	Erträge aus Dividenden/Gewinnausschüttungen	0,00	0,00	0,00
2136	Sonstige nicht finanzierungswirksame Finanzerträge	0,00	0,00	0,00
21	Summe Erträge	7.182.666,24	7.198.400,00	-15.733,76
221	Personalaufwand	1.030.573,48	956.600,00	73.973,48
2211	Personalaufwand (Bezüge, Nebengebühren, Mehrleistungen)	767.514,61	767.800,00	-285,39
2212	Gesetzlicher und freiwilliger Sozialaufwand	210.584,30	173.700,00	36.884,30
2213	Sonstiger Personalaufwand	18.493,20	9.000,00	9.493,20
2214	Nicht finanzierungswirksamer Personalaufwand	33.981,37	6.100,00	27.881,37
222	Sachaufwand	4.153.506,89	4.120.900,00	32.606,89
2221	Gebrauchs- und Verbrauchsgüter, Handelswaren	1.284.755,20	1.462.900,00	-178.144,80
2222	Verwaltungs- und Betriebsaufwand	171.351,44	157.400,00	13.951,44
2223	Leasing- und Mietaufwand	115.926,58	95.100,00	20.826,58
2224	Instandhaltung	211.576,14	174.300,00	37.276,14
2225	Sonstiger Sachaufwand	1.785.600,08	1.686.400,00	99.200,08
2226	Nicht finanzierungswirksamer Sachaufwand	584.297,45	544.800,00	39.497,45

MVAG	Mittelverwendungs- und aufbringungsgruppen (1. und 2. Ebene)	RA 2025	VA 2025	RA - VA
223	Transferaufwand	1.241.804,52	1.377.500,00	-135.695,48
2231	Transferaufwand an Träger des öffentlichen Rechts	791.338,90	880.000,00	-88.661,10
2232	Transferaufwand an Beteiligungen	0,00	0,00	0,00
2233	Transferaufwand an Unternehmen (mit Finanzunternehmen)	8.464,68	8.000,00	464,68
2234	Transferaufwand an Haushalte und Organisationen ohne Erwerbscharakter	442.000,94	489.500,00	-47.499,06
2235	Transferaufwand an das Ausland	0,00	0,00	0,00
2236	Investitions- und Tilgungszuschüsse zwischen Unternehmungen und Betrieben der Gebietskörperschaft und der Gebietskörperschaft	0,00	0,00	0,00
2237	Nicht finanzierungswirksamer Transferaufwand	0,00	0,00	0,00
224	Finanzaufwand	157.607,93	138.500,00	19.107,93
2241	Aufwendungen für Zinsen	139.378,64	129.800,00	9.578,64
2242	Zinsen und sonstige Aufwendungen aus derivativen Finanzinstrumenten mit und ohne Grundgeschäft	0,00	0,00	0,00
2243	Gewinnentnahmen von Unternehmungen und marktbestimmten Betrieben der Gebietskörperschaft (innerhalb der Gebietskörperschaft)	0,00	0,00	0,00
2244	Sonstiger Finanzaufwand	18.229,29	8.700,00	9.529,29
2245	Nicht finanzierungswirksamer Finanzaufwand	0,00	0,00	0,00
22	Summe Aufwendungen	6.583.492,82	6.593.500,00	-10.007,18
SA0	Saldo (0) Nettoergebnis (21 - 22)	599.173,42	604.900,00	-5.726,58
230	Entnahmen von Haushaltsrücklagen	432.508,41	557.100,00	-124.591,59
2301	Entnahmen von Haushaltsrücklagen	432.508,41	557.100,00	-124.591,59
240	Zuweisungen an Haushaltsrücklagen	432.508,41	540.400,00	-107.891,59
2401	Zuweisungen an Haushaltsrücklagen	432.508,41	540.400,00	-107.891,59
SA01	Saldo (01) Haushaltsrücklagen (230 - 240)	0,00	16.700,00	-16.700,00
SA00	Saldo (00) Nettoergebnis nach Haushaltsrücklagen (Saldo 0 + Saldo 01)	599.173,42	621.600,00	-22.426,58

Finanzierungshaushalt Gesamt 1. und 2. Ebene (Anlage 1b)
- interne Vergütungen enthalten

MVAG	Mittelverwendungs- und aufbringungsgruppen (1. und 2. Ebene)	RA 2025	VA 2025	RA - VA
311	Einzahlungen aus operativer Verwaltungstätigkeit	5.808.372,24	5.865.300,00	-56.927,76
3111	Einzahlungen aus eigenen Abgaben	686.287,32	590.900,00	95.387,32
3112	Einzahlungen aus Ertragsanteilen	927.749,86	922.100,00	5.649,86
3113	Einzahlungen aus Gebühren	711.010,05	697.500,00	13.510,05
3114	Einzahlungen aus Leistungen	3.003.368,63	3.126.100,00	-122.731,37
3115	Einzahlungen aus Besitz und wirtschaftlicher Tätigkeit	332.904,18	374.400,00	-41.495,82
3116	Einzahlungen aus Veräußerung von geringwertigen Wirtschaftsgütern (GWG) und sonstige Einzahlungen	147.052,20	154.300,00	-7.247,80
312	Einzahlungen aus Transfers	961.130,32	1.065.400,00	-104.269,68
3121	Transferzahlungen von Trägern des öffentlichen Rechts	290.599,12	395.800,00	-105.200,88
3122	Transferzahlungen von Beteiligungen	0,00	0,00	0,00
3123	Transferzahlungen von Unternehmen (inkl. Finanzunternehmen)	620.991,87	616.500,00	4.491,87
3124	Transferzahlungen von Haushalten und Organisationen ohne Erwerbscharakter	49.539,33	53.100,00	-3.560,67
3125	Transferzahlungen vom Ausland	0,00	0,00	0,00
3126	Investitions- und Tilgungszuschüsse zwischen Unternehmungen und Betrieben der Gebietskörperschaft und der Gebietskörperschaft	0,00	0,00	0,00
313	Einzahlungen aus Finanzerträgen	6.576,26	8.300,00	-1.723,74
3131	Einzahlungen aus Zinserträgen	6.576,26	8.300,00	-1.723,74
3132	Einzahlungen aus Zinsen aus derivativen Finanzinstrumenten mit und ohne Grundgeschäft	0,00	0,00	0,00
3133	Einzahlungen aus Gewinnentnahmen von marktbestimmten Betrieben	0,00	0,00	0,00
3134	Sonstige Einzahlungen aus Finanzerträgen	0,00	0,00	0,00
3135	Einzahlungen aus Dividenden/Gewinnausschüttungen	0,00	0,00	0,00
31	Summe Einzahlungen operative Gebarung	6.776.078,82	6.939.000,00	-162.921,18
321	Auszahlungen aus Personalaufwand	996.592,11	950.500,00	46.092,11
3211	Auszahlungen für Personalaufwand (Bezüge, Nebengebühren, und Mehrleistungsvergütungen)	767.514,61	767.800,00	-285,39
3212	Auszahlungen für gesetzliche und freiwillige Sozialaufwendungen	210.584,30	173.700,00	36.884,30
3213	Auszahlungen aus sonstigem Personalaufwand	18.493,20	9.000,00	9.493,20
322	Auszahlungen aus Sachaufwand	3.556.739,73	3.576.100,00	-19.360,27
3221	Auszahlungen für Gebrauchs- und Verbrauchsgüter, Handelswaren	1.268.062,48	1.462.900,00	-194.837,52
3222	Auszahlungen für Verwaltungs- und Betriebsaufwand	171.481,13	157.400,00	14.081,13
3223	Auszahlungen für Leasing- und Mietaufwand	117.066,32	95.100,00	21.966,32
3224	Auszahlungen für Instandhaltung	212.182,21	174.300,00	37.882,21
3225	Sonstige Auszahlungen aus Sachaufwand	1.787.947,59	1.686.400,00	101.547,59
3226	Auszahlungen aus der Inanspruchnahme von Haftungen	0,00	0,00	0,00
323	Auszahlungen aus Transfers	1.236.423,52	1.281.900,00	-45.476,48
3231	Transferzahlungen an Träger des öffentlichen Rechts	791.257,90	785.000,00	6.257,90
3232	Transferzahlungen an Beteiligungen	0,00	0,00	0,00
3233	Transferzahlungen an Unternehmen (inkl. Finanzunternehmen)	8.464,68	8.000,00	464,68

MVAG	Mittelverwendungs- und aufbringungsgruppen (1. und 2. Ebene)	RA 2025	VA 2025	RA - VA
3234	Transferzahlungen an Haushalte und Organisationen ohne Erwerbscharakter	436.700,94	488.900,00	-52.199,06
3235	Transferzahlungen an das Ausland	0,00	0,00	0,00
3236	Investitions- und Tilgungszuschüsse zwischen Unternehmungen und Betrieben der Gebietskörperschaft und der Gebietskörperschaft	0,00	0,00	0,00
324	Auszahlungen aus Finanzaufwand	157.612,60	138.500,00	19.112,60
3241	Auszahlungen für Zinsen	139.378,64	129.800,00	9.578,64
3242	Auszahlungen für Zinsen aus derivativen Finanzinstrumenten mit und ohne Grundgeschäft	0,00	0,00	0,00
3243	Auszahlungen aus Gewinnentnahmen von marktbestimmten Betrieben	0,00	0,00	0,00
3244	Sonstige Auszahlungen aus Finanzaufwendungen	18.233,96	8.700,00	9.533,96
32	Summe Auszahlungen operative Gebarung	5.947.367,96	5.947.000,00	367,96
SA1	Saldo (1) Geldfluss aus der operativen Gebarung (31 – 32)	828.710,86	992.000,00	-163.289,14
331	Einzahlungen aus der Investitionstätigkeit	0,00	0,00	0,00
3311	Einzahlungen aus der Veräußerung von immateriellem Vermögen	0,00	0,00	0,00
3312	Einzahlungen aus der Veräußerung von Grundstücken und Grundstückseinrichtungen	0,00	0,00	0,00
3313	Einzahlungen aus der Veräußerung von Gebäuden und Bauten	0,00	0,00	0,00
3314	Einzahlungen aus der Veräußerung von technischen Anlagen, Fahrzeugen und Maschinen	0,00	0,00	0,00
3315	Einzahlungen aus der Veräußerung von Amts-, Betriebs- und Geschäftsausstattung	0,00	0,00	0,00
3316	Einzahlungen aus der Veräußerung von Kulturgütern	0,00	0,00	0,00
3317	Einzahlungen aus der Veräußerung von Beteiligungen	0,00	0,00	0,00
3318	Einzahlungen aus der Veräußerung von kofinanzierten Schutzbauten	0,00	0,00	0,00
332	Einzahlungen aus der Rückzahlung von Darlehen sowie gewährten Vorschüssen	0,00	0,00	0,00
3321	Einzahlungen aus Darlehen an Träger des öffentlichen Rechts	0,00	0,00	0,00
3322	Einzahlungen aus Darlehen an Beteiligungen	0,00	0,00	0,00
3323	Einzahlungen aus Darlehen an Unternehmen und Haushalte	0,00	0,00	0,00
3325	Einzahlungen aus Vorschüssen und Anzahlungen	0,00	0,00	0,00
333	Einzahlungen aus Kapitaltransfers	465.172,04	473.800,00	-8.627,96
3331	Kapitaltransferzahlungen von Trägern des öffentlichen Rechts	179.953,65	213.700,00	-33.746,35
3332	Kapitaltransferzahlungen von Beteiligungen	0,00	0,00	0,00
3333	Kapitaltransferzahlungen von Unternehmen	250.000,00	250.000,00	0,00
3334	Kapitaltransferzahlungen von Haushalten und Organisationen ohne Erwerbscharakter	35.218,39	10.100,00	25.118,39
3335	Kapitaltransferzahlungen vom Ausland	0,00	0,00	0,00
33	Summe Einzahlungen investive Gebarung	465.172,04	473.800,00	-8.627,96
341	Auszahlungen aus der Investitionstätigkeit	1.795.092,23	1.533.000,00	262.092,23
3411	Auszahlungen für den Erwerb von immateriellem Vermögen	0,00	21.400,00	-21.400,00
3412	Auszahlungen für den Erwerb von Grundstücken und Grundstückseinrichtungen	832.780,42	777.600,00	55.180,42

MVAG	Mittelverwendungs- und aufbringungsgruppen (1. und 2. Ebene)	RA 2025	VA 2025	RA - VA
3413	Auszahlungen für den Erwerb von Gebäuden und Bauten	911.613,85	732.000,00	179.613,85
3414	Auszahlungen für den Erwerb von technischen Anlagen, Fahrzeugen und Maschinen	27.767,85	1.500,00	26.267,85
3415	Auszahlungen für den Erwerb von Amts-, Betriebs- und Geschäftsausstattung	22.930,11	500,00	22.430,11
3416	Auszahlungen für den Erwerb von Kulturgütern	0,00	0,00	0,00
3417	Auszahlungen für den Erwerb von Beteiligungen	0,00	0,00	0,00
3418	Auszahlungen für den Erwerb von kofinanzierten Schutzbauten	0,00	0,00	0,00
342	Auszahlungen aus der Gewährung von Darlehen sowie gewährten Vorschüssen	0,00	0,00	0,00
3421	Auszahlungen von Darlehen an Träger des öffentlichen Rechts	0,00	0,00	0,00
3422	Auszahlungen von Darlehen an Beteiligungen	0,00	0,00	0,00
3423	Auszahlungen von Darlehen an Unternehmen und Haushalte	0,00	0,00	0,00
3425	Auszahlungen von Vorschüssen und Anzahlungen	0,00	0,00	0,00
343	Auszahlungen aus Kapitaltransfers	6.822,00	95.600,00	-88.778,00
3431	Kapitaltransferzahlungen an Träger des öffentlichen Rechts	66,00	95.000,00	-94.934,00
3432	Kapitaltransferzahlungen an Beteiligungen	0,00	0,00	0,00
3433	Kapitaltransferzahlungen an Unternehmen (Finanzunternehmen)	0,00	0,00	0,00
3434	Kapitaltransferzahlungen an Haushalte und Organisationen ohne Erwerbscharakter	6.756,00	600,00	6.156,00
3435	Kapitaltransferzahlungen an das Ausland	0,00	0,00	0,00
34	Summe Auszahlungen investive Gebarung	1.801.914,23	1.628.600,00	173.314,23
SA2	Saldo (2) Geldfluss aus der investiven Gebarung (33 – 34)	-1.336.742,19	-1.154.800,00	-181.942,19
SA3	Saldo (3) Nettofinanzierungssaldo (Saldo 1 + Saldo 2)	-508.031,33	-162.800,00	-345.231,33
351	Einzahlungen aus der Aufnahme von Finanzschulden	0,00	0,00	0,00
3511	Einzahlungen aus empfangenen Darlehen von öffentlichen Körperschaften und Rechtsträgern	0,00	0,00	0,00
3512	Einzahlungen aus empfangenen Darlehen von Beteiligungen	0,00	0,00	0,00
3513	Einzahlungen aus empfangenen Darlehen von Unternehmen und privaten Haushalten	0,00	0,00	0,00
3514	Einzahlungen aus Finanzschulden (Finanzunternehmen)	0,00	0,00	0,00
3515	Einzahlungen aus Aufnahmen von Leasingverbindlichkeiten	0,00	0,00	0,00
353	Einzahlungen infolge eines Kapitaltausches bei derivativen Finanzinstrumenten mit Grundgeschäft	0,00	0,00	0,00
3530	Einzahlungen infolge eines Kapitaltausches bei derivativen Finanzinstrumenten mit Grundgeschäft	0,00	0,00	0,00
355	Einzahlungen aus dem Abgang von Finanzinstrumenten	0,00	0,00	0,00
3550	Einzahlungen aus dem Abgang von Finanzinstrumenten	0,00	0,00	0,00
35	Summe Einzahlungen aus der Finanzierungstätigkeit	0,00	0,00	0,00
361	Auszahlungen aus der Tilgung von Finanzschulden	272.490,39	269.500,00	2.990,39
3611	Auszahlungen aus empfangenen Darlehen von öffentlichen Körperschaften und Rechtsträgern	22.500,00	22.500,00	0,00

MVAG	Mittelverwendungs- und aufbringungsgruppen (1. und 2. Ebene)	RA 2025	VA 2025	RA - VA
3612	Auszahlungen aus empfangenen Darlehen von Beteiligungen	0,00	0,00	0,00
3613	Auszahlungen aus empfangenen Darlehen von Unternehmen und privaten Haushalten	0,00	0,00	0,00
3614	Auszahlungen aus Finanzschulden	249.990,39	247.000,00	2.990,39
3615	Auszahlungen aus Rückzahlungen von Leasingverbindlichkeiten	0,00	0,00	0,00
363	Auszahlungen infolge eines Kapitaltausches bei derivativen Finanzinstrumenten mit Grundgeschäft	0,00	0,00	0,00
3630	Auszahlungen infolge eines Kapitaltausches bei derivativen Finanzinstrumenten mit Grundgeschäft	0,00	0,00	0,00
365	Auszahlungen für den Erwerb von Finanzinstrumenten	0,00	0,00	0,00
3650	Auszahlungen für den Erwerb von Finanzinstrumenten	0,00	0,00	0,00
36	Summe Auszahlungen aus der Finanzierungstätigkeit	272.490,39	269.500,00	2.990,39
SA4	Saldo (4) Geldfluss aus der Finanzierungstätigkeit (35 – 36)	-272.490,39	-269.500,00	-2.990,39
SA5	Saldo (5) Geldfluss aus der voranschlagswirksamen Gebarung (Saldo 3 + Saldo 4)	-780.521,72	-432.300,00	-348.221,72
411	Einzahlungen aus nicht voranschlagswirksamen Forderungen	686.105,28		
4110	Einzahlungen aus nicht voranschlagswirksamen Forderungen	686.105,28		
412	Einzahlungen aus nicht voranschlagswirksamen Verbindlichkeiten	4.199.933,18		
4120	Einzahlungen aus nicht voranschlagswirksamen Verbindlichkeiten	4.199.933,18		
413¹	Einzahlungen aus der Aufnahme von zur Kassenstärkung eingegangenen Geldverbindlichkeiten (Barvorlagen)	22.243,47		
4130 ¹	Einzahlungen aus der Aufnahme von zur Kassenstärkung eingegangenen Geldverbindlichkeiten (Barvorlagen)	22.243,47		
41	Summe Einzahlungen aus der nicht voranschlagswirksamen Gebarung	4.908.281,93		
421	Auszahlungen aus nicht voranschlagswirksamen Forderungen	628.991,32		
4210	Auszahlungen aus nicht voranschlagswirksamen Forderungen	628.991,32		
422	Auszahlungen aus nicht voranschlagswirksamen Verbindlichkeiten	4.199.234,79		
4220	Auszahlungen aus nicht voranschlagswirksamen Verbindlichkeiten	4.199.234,79		
423²	Auszahlungen zur Tilgung von zur Kassenstärkung eingegangenen Geldverbindlichkeiten (Barvorlagen)	22.243,47		
4230 ²	Auszahlungen zur Tilgung von zur Kassenstärkung eingegangenen Geldverbindlichkeiten (Barvorlagen)	22.243,47		
42	Summe Auszahlungen aus der nicht voranschlagswirksamen Gebarung	4.850.469,58		
SA6²	Saldo (6) Geldfluss aus der nicht voranschlagswirksamen Gebarung (41 - 42)	57.812,35		
SA7²	Saldo (7) Veränderung an Zahlungsmitteln (Saldo 5 + Saldo 6)	-722.709,37		
Verprobung	Veränderung der Summe der Zahlungsmittel (C - D) - (A - B)	-722.709,37		
A	Anfangsbestand liquide Mittel (115 zum 31.12.2024)	342.748,07		
B	Anfangsbestand kurzfristige Finanzschulden aus überzogenen Konten bei Kreditinstituten (1511/UK 21 zum 31.12.2024)	404.818,68		

MVAG	Mittelverwendungs- und aufbringungsgruppen (1. und 2. Ebene)	RA 2025	VA 2025	RA - VA
C	Endbestand liquide Mittel (115 zum 31.12.2025)	197.468,23		
D	Endbestand kurzfristige Finanzschulden aus überzogenen Konten bei Kreditinstituten (1511/UK 21 zum 31.12.2025)	982.248,21		
	*) davon Zahlungsmittelreserven (1152 zum 31.12.2025)	16.733,09		

1) Die Summen der MVAG 413 und 423 ergeben am Jahresende nur dann null, sofern die zur Kassenstärkung eingegangenen Geldverbindlichkeiten (Barvorlagen) innerhalb desselben Finanzjahres getilgt wurden. Eine Differenz zw. Ein- und Auszahlungen (MVAG 4130 bzw. 4230) kann nur deshalb entstehen, weil eine Tilgung nicht innerhalb desselben Finanzjahres erfolgt ist. Die nicht innerhalb desselben Finanzjahres getilgten Kassenstärker sind als Finanzschulden auf die entsprechenden Konten bzw. Gruppen in der Vermögensrechnung umzubuchen.

2) Der Geldfluss aus der nicht voranschlagswirksamen Gebarung (SA6) und die Veränderung an Zahlungsmitteln (SA7) werden im Rechnungsabschluss in den Detailnachweisen und Bereichsbudgets nicht ausgewiesen, sondern nur auf Ebene des Gesamthaushalts.

Ergebnishaushalt Bereichsbudget 1. und 2. Ebene (Anlage 1a)

Vertretungskörper und allgemeine Verwaltung (Gruppe 0)

MVAG	Mittelverwendungs- und aufbringungsgruppen (1. und 2. Ebene)	RA 2025	VA 2025	RA - VA
211	Erträge aus der operativen Verwaltungstätigkeit	78.559,72	70.300,00	8.259,72
2111	Erträge aus eigenen Abgaben	0,00	0,00	0,00
2112	Erträge aus Ertragsanteilen	0,00	0,00	0,00
2113	Erträge aus Gebühren	0,00	0,00	0,00
2114	Erträge aus Leistungen	67.026,34	66.400,00	626,34
2115	Erträge aus Besitz und wirtschaftlicher Tätigkeit	2.085,84	1.900,00	185,84
2116	Erträge aus Veräußerung und sonstige Erträge	4.025,36	2.000,00	2.025,36
2117	Nicht finanzierungswirksame operative Erträge	5.422,18	0,00	5.422,18
212	Erträge aus Transfers	26.182,17	31.900,00	-5.717,83
2121	Transferertrag von Trägern des öffentlichen Rechts	0,00	0,00	0,00
2122	Transferertrag von Beteiligungen	0,00	0,00	0,00
2123	Transferertrag von Unternehmen (mit Finanzunternehmen)	0,00	0,00	0,00
2124	Transferertrag von Haushalten und Organisationen ohne Erwerbscharakter	20.387,63	26.100,00	-5.712,37
2125	Transferertrag vom Ausland	0,00	0,00	0,00
2126	Investitions- und Tilgungszuschüsse zwischen Unternehmungen und Betrieben der Gebietskörperschaft und der Gebietskörperschaft	0,00	0,00	0,00
2127	Nicht finanzierungswirksamer Transferertrag	5.794,54	5.800,00	-5,46
213	Finanzerträge	0,00	0,00	0,00
2131	Erträge aus Zinsen	0,00	0,00	0,00
2132	Erträge aus Zinsen aus derivativen Finanzinstrumenten mit und ohne Grundgeschäft	0,00	0,00	0,00
2133	Erträge aus Gewinnentnahmen von marktbestimmten Betrieben	0,00	0,00	0,00
2134	Sonstige Finanzerträge	0,00	0,00	0,00
2135	Erträge aus Dividenden/Gewinnausschüttungen	0,00	0,00	0,00
2136	Sonstige nicht finanzierungswirksame Finanzerträge	0,00	0,00	0,00
21	Summe Erträge	104.741,89	102.200,00	2.541,89
221	Personalaufwand	397.515,41	388.000,00	9.515,41
2211	Personalaufwand (Bezüge, Nebengebühren, Mehrleistungen)	306.650,61	320.800,00	-14.149,39
2212	Gesetzlicher und freiwilliger Sozialaufwand	75.128,41	58.400,00	16.728,41
2213	Sonstiger Personalaufwand	5.993,20	7.500,00	-1.506,80
2214	Nicht finanzierungswirksamer Personalaufwand	9.743,19	1.300,00	8.443,19
222	Sachaufwand	311.485,86	261.300,00	50.185,86
2221	Gebrauchs- und Verbrauchsgüter, Handelswaren	27.737,49	16.200,00	11.537,49
2222	Verwaltungs- und Betriebsaufwand	32.080,27	31.300,00	780,27
2223	Leasing- und Mietaufwand	11.307,81	8.700,00	2.607,81
2224	Instandhaltung	3.242,95	1.500,00	1.742,95
2225	Sonstiger Sachaufwand	221.582,57	191.200,00	30.382,57
2226	Nicht finanzierungswirksamer Sachaufwand	15.534,77	12.400,00	3.134,77

Vertretungskörper und allgemeine Verwaltung (Gruppe 0)

MVAG	Mittelverwendungs- und aufbringungsgruppen (1. und 2. Ebene)	RA 2025	VA 2025	RA - VA
223	Transferaufwand	276.799,88	296.300,00	-19.500,12
2231	Transferaufwand an Träger des öffentlichen Rechts	29.946,33	29.000,00	946,33
2232	Transferaufwand an Beteiligungen	0,00	0,00	0,00
2233	Transferaufwand an Unternehmen (mit Finanzunternehmen)	6.048,60	5.800,00	248,60
2234	Transferaufwand an Haushalte und Organisationen ohne Erwerbscharakter	240.804,95	261.500,00	-20.695,05
2235	Transferaufwand an das Ausland	0,00	0,00	0,00
2236	Investitions- und Tilgungszuschüsse zwischen Unternehmungen und Betrieben der Gebietskörperschaft und der Gebietskörperschaft	0,00	0,00	0,00
2237	Nicht finanzierungswirksamer Transferaufwand	0,00	0,00	0,00
224	Finanzaufwand	0,00	0,00	0,00
2241	Aufwendungen für Zinsen	0,00	0,00	0,00
2242	Zinsen und sonstige Aufwendungen aus derivativen Finanzinstrumenten mit und ohne Grundgeschäft	0,00	0,00	0,00
2243	Gewinnentnahmen von Unternehmungen und marktbestimmten Betrieben der Gebietskörperschaft (innerhalb der Gebietskörperschaft)	0,00	0,00	0,00
2244	Sonstiger Finanzaufwand	0,00	0,00	0,00
2245	Nicht finanzierungswirksamer Finanzaufwand	0,00	0,00	0,00
22	Summe Aufwendungen	985.801,15	945.600,00	40.201,15
SA0	Saldo (0) Nettoergebnis (21 - 22)	-881.059,26	-843.400,00	-37.659,26
230	Entnahmen von Haushaltsrücklagen	0,00	0,00	0,00
2301	Entnahmen von Haushaltsrücklagen	0,00	0,00	0,00
240	Zuweisungen an Haushaltsrücklagen	0,00	0,00	0,00
2401	Zuweisungen an Haushaltsrücklagen	0,00	0,00	0,00
SA01	Saldo (01) Haushaltsrücklagen (230 - 240)	0,00	0,00	0,00
SA00	Saldo (00) Nettoergebnis nach Haushaltsrücklagen (Saldo 0 + Saldo 01)	-881.059,26	-843.400,00	-37.659,26

Öffentliche Ordnung und Sicherheit (Gruppe 1)

MVAG	Mittelverwendungs- und aufbringungsgruppen (1. und 2. Ebene)	RA 2025	VA 2025	RA - VA
211	Erträge aus der operativen Verwaltungstätigkeit	6.679,80	5.000,00	1.679,80
2111	Erträge aus eigenen Abgaben	0,00	0,00	0,00
2112	Erträge aus Ertragsanteilen	0,00	0,00	0,00
2113	Erträge aus Gebühren	0,00	0,00	0,00
2114	Erträge aus Leistungen	6.679,80	5.000,00	1.679,80
2115	Erträge aus Besitz und wirtschaftlicher Tätigkeit	0,00	0,00	0,00
2116	Erträge aus Veräußerung und sonstige Erträge	0,00	0,00	0,00
2117	Nicht finanzierungswirksame operative Erträge	0,00	0,00	0,00
212	Erträge aus Transfers	19.286,67	19.300,00	-13,33
2121	Transferertrag von Trägern des öffentlichen Rechts	0,00	0,00	0,00
2122	Transferertrag von Beteiligungen	0,00	0,00	0,00
2123	Transferertrag von Unternehmen (mit Finanzunternehmen)	0,00	0,00	0,00
2124	Transferertrag von Haushalten und Organisationen ohne Erwerbscharakter	0,00	0,00	0,00
2125	Transferertrag vom Ausland	0,00	0,00	0,00
2126	Investitions- und Tilgungszuschüsse zwischen Unternehmungen und Betrieben der Gebietskörperschaft und der Gebietskörperschaft	0,00	0,00	0,00
2127	Nicht finanzierungswirksamer Transferertrag	19.286,67	19.300,00	-13,33
213	Finanzerträge	0,00	0,00	0,00
2131	Erträge aus Zinsen	0,00	0,00	0,00
2132	Erträge aus Zinsen aus derivativen Finanzinstrumenten mit und ohne Grundgeschäft	0,00	0,00	0,00
2133	Erträge aus Gewinnentnahmen von marktbestimmten Betrieben	0,00	0,00	0,00
2134	Sonstige Finanzerträge	0,00	0,00	0,00
2135	Erträge aus Dividenden/Gewinnausschüttungen	0,00	0,00	0,00
2136	Sonstige nicht finanzierungswirksame Finanzerträge	0,00	0,00	0,00
21	Summe Erträge	25.966,47	24.300,00	1.666,47
221	Personalaufwand	0,00	0,00	0,00
2211	Personalaufwand (Bezüge, Nebengebühren, Mehrleistungen)	0,00	0,00	0,00
2212	Gesetzlicher und freiwilliger Sozialaufwand	0,00	0,00	0,00
2213	Sonstiger Personalaufwand	0,00	0,00	0,00
2214	Nicht finanzierungswirksamer Personalaufwand	0,00	0,00	0,00
222	Sachaufwand	45.449,31	44.200,00	1.249,31
2221	Gebrauchs- und Verbrauchsgüter, Handelswaren	0,00	0,00	0,00
2222	Verwaltungs- und Betriebsaufwand	4.145,23	3.700,00	445,23
2223	Leasing- und Mietaufwand	0,00	0,00	0,00
2224	Instandhaltung	0,00	0,00	0,00
2225	Sonstiger Sachaufwand	3.850,42	4.300,00	-449,58
2226	Nicht finanzierungswirksamer Sachaufwand	37.453,66	36.200,00	1.253,66

Öffentliche Ordnung und Sicherheit (Gruppe 1)

MVAG	Mittelverwendungs- und aufbringungsgruppen (1. und 2. Ebene)	RA 2025	VA 2025	RA - VA
223	Transferaufwand	17.015,50	15.300,00	1.715,50
2231	Transferaufwand an Träger des öffentlichen Rechts	16.866,30	15.100,00	1.766,30
2232	Transferaufwand an Beteiligungen	0,00	0,00	0,00
2233	Transferaufwand an Unternehmen (mit Finanzunternehmen)	0,00	0,00	0,00
2234	Transferaufwand an Haushalte und Organisationen ohne Erwerbscharakter	149,20	200,00	-50,80
2235	Transferaufwand an das Ausland	0,00	0,00	0,00
2236	Investitions- und Tilgungszuschüsse zwischen Unternehmungen und Betrieben der Gebietskörperschaft und der Gebietskörperschaft	0,00	0,00	0,00
2237	Nicht finanzierungswirksamer Transferaufwand	0,00	0,00	0,00
224	Finanzaufwand	0,00	0,00	0,00
2241	Aufwendungen für Zinsen	0,00	0,00	0,00
2242	Zinsen und sonstige Aufwendungen aus derivativen Finanzinstrumenten mit und ohne Grundgeschäft	0,00	0,00	0,00
2243	Gewinnentnahmen von Unternehmungen und marktbestimmten Betrieben der Gebietskörperschaft (innerhalb der Gebietskörperschaft)	0,00	0,00	0,00
2244	Sonstiger Finanzaufwand	0,00	0,00	0,00
2245	Nicht finanzierungswirksamer Finanzaufwand	0,00	0,00	0,00
22	Summe Aufwendungen	62.464,81	59.500,00	2.964,81
SA0	Saldo (0) Nettoergebnis (21 - 22)	-36.498,34	-35.200,00	-1.298,34
230	Entnahmen von Haushaltsrücklagen	31.180,30	20.800,00	10.380,30
2301	Entnahmen von Haushaltsrücklagen	31.180,30	20.800,00	10.380,30
240	Zuweisungen an Haushaltsrücklagen	0,00	0,00	0,00
2401	Zuweisungen an Haushaltsrücklagen	0,00	0,00	0,00
SA01	Saldo (01) Haushaltsrücklagen (230 - 240)	31.180,30	20.800,00	10.380,30
SA00	Saldo (00) Nettoergebnis nach Haushaltsrücklagen (Saldo 0 + Saldo 01)	-5.318,04	-14.400,00	9.081,96

Unterricht, Erziehung, Sport und Wissenschaft (Gruppe 2)

MVAG	Mittelverwendungs- und aufbringungsgruppen (1. und 2. Ebene)	RA 2025	VA 2025	RA - VA
211	Erträge aus der operativen Verwaltungstätigkeit	91.307,69	80.700,00	10.607,69
2111	Erträge aus eigenen Abgaben	0,00	0,00	0,00
2112	Erträge aus Ertragsanteilen	0,00	0,00	0,00
2113	Erträge aus Gebühren	0,00	0,00	0,00
2114	Erträge aus Leistungen	13.838,33	10.400,00	3.438,33
2115	Erträge aus Besitz und wirtschaftlicher Tätigkeit	74.008,58	69.100,00	4.908,58
2116	Erträge aus Veräußerung und sonstige Erträge	2.600,00	1.200,00	1.400,00
2117	Nicht finanzierungswirksame operative Erträge	860,78	0,00	860,78
212	Erträge aus Transfers	100.444,46	99.900,00	544,46
2121	Transferertrag von Trägern des öffentlichen Rechts	24.120,06	23.500,00	620,06
2122	Transferertrag von Beteiligungen	0,00	0,00	0,00
2123	Transferertrag von Unternehmen (mit Finanzunternehmen)	0,00	0,00	0,00
2124	Transferertrag von Haushalten und Organisationen ohne Erwerbscharakter	0,00	0,00	0,00
2125	Transferertrag vom Ausland	0,00	0,00	0,00
2126	Investitions- und Tilgungszuschüsse zwischen Unternehmungen und Betrieben der Gebietskörperschaft und der Gebietskörperschaft	0,00	0,00	0,00
2127	Nicht finanzierungswirksamer Transferertrag	76.324,40	76.400,00	-75,60
213	Finanzerträge	0,00	0,00	0,00
2131	Erträge aus Zinsen	0,00	0,00	0,00
2132	Erträge aus Zinsen aus derivativen Finanzinstrumenten mit und ohne Grundgeschäft	0,00	0,00	0,00
2133	Erträge aus Gewinnentnahmen von marktbestimmten Betrieben	0,00	0,00	0,00
2134	Sonstige Finanzerträge	0,00	0,00	0,00
2135	Erträge aus Dividenden/Gewinnausschüttungen	0,00	0,00	0,00
2136	Sonstige nicht finanzierungswirksame Finanzerträge	0,00	0,00	0,00
21	Summe Erträge	191.752,15	180.600,00	11.152,15
221	Personalaufwand	60.172,90	56.000,00	4.172,90
2211	Personalaufwand (Bezüge, Nebengebühren, Mehrleistungen)	43.919,69	44.100,00	-180,31
2212	Gesetzlicher und freiwilliger Sozialaufwand	13.090,25	11.400,00	1.690,25
2213	Sonstiger Personalaufwand	1.000,00	0,00	1.000,00
2214	Nicht finanzierungswirksamer Personalaufwand	2.162,96	500,00	1.662,96
222	Sachaufwand	272.303,91	225.300,00	47.003,91
2221	Gebrauchs- und Verbrauchsgüter, Handelswaren	37.637,80	41.400,00	-3.762,20
2222	Verwaltungs- und Betriebsaufwand	20.921,04	21.300,00	-378,96
2223	Leasing- und Mietaufwand	6.523,50	6.500,00	23,50
2224	Instandhaltung	19.912,82	7.000,00	12.912,82
2225	Sonstiger Sachaufwand	118.187,09	81.700,00	36.487,09
2226	Nicht finanzierungswirksamer Sachaufwand	69.121,66	67.400,00	1.721,66

Unterricht, Erziehung, Sport und Wissenschaft (Gruppe 2)

MVAG	Mittelverwendungs- und aufbringungsgruppen (1. und 2. Ebene)	RA 2025	VA 2025	RA - VA
223	Transferaufwand	166.768,23	199.900,00	-33.131,77
2231	Transferaufwand an Träger des öffentlichen Rechts	0,00	0,00	0,00
2232	Transferaufwand an Beteiligungen	0,00	0,00	0,00
2233	Transferaufwand an Unternehmen (mit Finanzunternehmen)	0,00	0,00	0,00
2234	Transferaufwand an Haushalte und Organisationen ohne Erwerbscharakter	166.768,23	199.900,00	-33.131,77
2235	Transferaufwand an das Ausland	0,00	0,00	0,00
2236	Investitions- und Tilgungszuschüsse zwischen Unternehmungen und Betrieben der Gebietskörperschaft und der Gebietskörperschaft	0,00	0,00	0,00
2237	Nicht finanzierungswirksamer Transferaufwand	0,00	0,00	0,00
224	Finanzaufwand	0,00	0,00	0,00
2241	Aufwendungen für Zinsen	0,00	0,00	0,00
2242	Zinsen und sonstige Aufwendungen aus derivativen Finanzinstrumenten mit und ohne Grundgeschäft	0,00	0,00	0,00
2243	Gewinnentnahmen von Unternehmungen und marktbestimmten Betrieben der Gebietskörperschaft (innerhalb der Gebietskörperschaft)	0,00	0,00	0,00
2244	Sonstiger Finanzaufwand	0,00	0,00	0,00
2245	Nicht finanzierungswirksamer Finanzaufwand	0,00	0,00	0,00
22	Summe Aufwendungen	499.245,04	481.200,00	18.045,04
SA0	Saldo (0) Nettoergebnis (21 - 22)	-307.492,89	-300.600,00	-6.892,89
230	Entnahmen von Haushaltsrücklagen	0,00	0,00	0,00
2301	Entnahmen von Haushaltsrücklagen	0,00	0,00	0,00
240	Zuweisungen an Haushaltsrücklagen	0,00	0,00	0,00
2401	Zuweisungen an Haushaltsrücklagen	0,00	0,00	0,00
SA01	Saldo (01) Haushaltsrücklagen (230 - 240)	0,00	0,00	0,00
SA00	Saldo (00) Nettoergebnis nach Haushaltsrücklagen (Saldo 0 + Saldo 01)	-307.492,89	-300.600,00	-6.892,89

Kunst, Kultur und Kultus (Gruppe 3)

MVAG	Mittelverwendungs- und aufbringungsgruppen (1. und 2. Ebene)	RA 2025	VA 2025	RA - VA
211	Erträge aus der operativen Verwaltungstätigkeit	0,00	500,00	-500,00
2111	Erträge aus eigenen Abgaben	0,00	0,00	0,00
2112	Erträge aus Ertragsanteilen	0,00	0,00	0,00
2113	Erträge aus Gebühren	0,00	0,00	0,00
2114	Erträge aus Leistungen	0,00	500,00	-500,00
2115	Erträge aus Besitz und wirtschaftlicher Tätigkeit	0,00	0,00	0,00
2116	Erträge aus Veräußerung und sonstige Erträge	0,00	0,00	0,00
2117	Nicht finanzierungswirksame operative Erträge	0,00	0,00	0,00
212	Erträge aus Transfers	9.573,23	4.700,00	4.873,23
2121	Transferertrag von Trägern des öffentlichen Rechts	4.872,00	0,00	4.872,00
2122	Transferertrag von Beteiligungen	0,00	0,00	0,00
2123	Transferertrag von Unternehmen (mit Finanzunternehmen)	0,00	0,00	0,00
2124	Transferertrag von Haushalten und Organisationen ohne Erwerbscharakter	0,00	0,00	0,00
2125	Transferertrag vom Ausland	0,00	0,00	0,00
2126	Investitions- und Tilgungszuschüsse zwischen Unternehmungen und Betrieben der Gebietskörperschaft und der Gebietskörperschaft	0,00	0,00	0,00
2127	Nicht finanzierungswirksamer Transferertrag	4.701,23	4.700,00	1,23
213	Finanzerträge	0,00	0,00	0,00
2131	Erträge aus Zinsen	0,00	0,00	0,00
2132	Erträge aus Zinsen aus derivativen Finanzinstrumenten mit und ohne Grundgeschäft	0,00	0,00	0,00
2133	Erträge aus Gewinnentnahmen von marktbestimmten Betrieben	0,00	0,00	0,00
2134	Sonstige Finanzerträge	0,00	0,00	0,00
2135	Erträge aus Dividenden/Gewinnausschüttungen	0,00	0,00	0,00
2136	Sonstige nicht finanzierungswirksame Finanzerträge	0,00	0,00	0,00
21	Summe Erträge	9.573,23	5.200,00	4.373,23
221	Personalaufwand	0,00	0,00	0,00
2211	Personalaufwand (Bezüge, Nebengebühren, Mehrleistungen)	0,00	0,00	0,00
2212	Gesetzlicher und freiwilliger Sozialaufwand	0,00	0,00	0,00
2213	Sonstiger Personalaufwand	0,00	0,00	0,00
2214	Nicht finanzierungswirksamer Personalaufwand	0,00	0,00	0,00
222	Sachaufwand	36.602,77	28.800,00	7.802,77
2221	Gebrauchs- und Verbrauchsgüter, Handelswaren	1.400,00	1.400,00	0,00
2222	Verwaltungs- und Betriebsaufwand	1.819,21	1.800,00	19,21
2223	Leasing- und Mietaufwand	0,00	0,00	0,00
2224	Instandhaltung	570,00	0,00	570,00
2225	Sonstiger Sachaufwand	24.328,10	17.100,00	7.228,10
2226	Nicht finanzierungswirksamer Sachaufwand	8.485,46	8.500,00	-14,54

Kunst, Kultur und Kultus (Gruppe 3)

MVAG	Mittelverwendungs- und aufbringungsgruppen (1. und 2. Ebene)	RA 2025	VA 2025	RA - VA
223	Transferaufwand	4.633,64	5.300,00	-666,36
2231	Transferaufwand an Träger des öffentlichen Rechts	0,00	0,00	0,00
2232	Transferaufwand an Beteiligungen	0,00	0,00	0,00
2233	Transferaufwand an Unternehmen (mit Finanzunternehmen)	0,00	0,00	0,00
2234	Transferaufwand an Haushalte und Organisationen ohne Erwerbscharakter	4.633,64	5.300,00	-666,36
2235	Transferaufwand an das Ausland	0,00	0,00	0,00
2236	Investitions- und Tilgungszuschüsse zwischen Unternehmungen und Betrieben der Gebietskörperschaft und der Gebietskörperschaft	0,00	0,00	0,00
2237	Nicht finanzierungswirksamer Transferaufwand	0,00	0,00	0,00
224	Finanzaufwand	0,00	0,00	0,00
2241	Aufwendungen für Zinsen	0,00	0,00	0,00
2242	Zinsen und sonstige Aufwendungen aus derivativen Finanzinstrumenten mit und ohne Grundgeschäft	0,00	0,00	0,00
2243	Gewinnentnahmen von Unternehmungen und marktbestimmten Betrieben der Gebietskörperschaft (innerhalb der Gebietskörperschaft)	0,00	0,00	0,00
2244	Sonstiger Finanzaufwand	0,00	0,00	0,00
2245	Nicht finanzierungswirksamer Finanzaufwand	0,00	0,00	0,00
22	Summe Aufwendungen	41.236,41	34.100,00	7.136,41
SA0	Saldo (0) Nettoergebnis (21 - 22)	-31.663,18	-28.900,00	-2.763,18
230	Entnahmen von Haushaltsrücklagen	571,78	0,00	571,78
2301	Entnahmen von Haushaltsrücklagen	571,78	0,00	571,78
240	Zuweisungen an Haushaltsrücklagen	1.650,00	0,00	1.650,00
2401	Zuweisungen an Haushaltsrücklagen	1.650,00	0,00	1.650,00
SA01	Saldo (01) Haushaltsrücklagen (230 - 240)	-1.078,22	0,00	-1.078,22
SA00	Saldo (00) Nettoergebnis nach Haushaltsrücklagen (Saldo 0 + Saldo 01)	-32.741,40	-28.900,00	-3.841,40

Soziale Wohlfahrt und Wohnbauförderung (Gruppe 4)

MVAG	Mittelverwendungs- und aufbringungsgruppen (1. und 2. Ebene)	RA 2025	VA 2025	RA - VA
211	Erträge aus der operativen Verwaltungstätigkeit	30.600,98	35.500,00	-4.899,02
2111	Erträge aus eigenen Abgaben	0,00	0,00	0,00
2112	Erträge aus Ertragsanteilen	0,00	0,00	0,00
2113	Erträge aus Gebühren	0,00	0,00	0,00
2114	Erträge aus Leistungen	0,00	500,00	-500,00
2115	Erträge aus Besitz und wirtschaftlicher Tätigkeit	0,00	0,00	0,00
2116	Erträge aus Veräußerung und sonstige Erträge	25.813,68	35.000,00	-9.186,32
2117	Nicht finanzierungswirksame operative Erträge	4.787,30	0,00	4.787,30
212	Erträge aus Transfers	0,00	400,00	-400,00
2121	Transferertrag von Trägern des öffentlichen Rechts	0,00	400,00	-400,00
2122	Transferertrag von Beteiligungen	0,00	0,00	0,00
2123	Transferertrag von Unternehmen (mit Finanzunternehmen)	0,00	0,00	0,00
2124	Transferertrag von Haushalten und Organisationen ohne Erwerbscharakter	0,00	0,00	0,00
2125	Transferertrag vom Ausland	0,00	0,00	0,00
2126	Investitions- und Tilgungszuschüsse zwischen Unternehmungen und Betrieben der Gebietskörperschaft und der Gebietskörperschaft	0,00	0,00	0,00
2127	Nicht finanzierungswirksamer Transferertrag	0,00	0,00	0,00
213	Finanzerträge	0,00	0,00	0,00
2131	Erträge aus Zinsen	0,00	0,00	0,00
2132	Erträge aus Zinsen aus derivativen Finanzinstrumenten mit und ohne Grundgeschäft	0,00	0,00	0,00
2133	Erträge aus Gewinnentnahmen von marktbestimmten Betrieben	0,00	0,00	0,00
2134	Sonstige Finanzerträge	0,00	0,00	0,00
2135	Erträge aus Dividenden/Gewinnausschüttungen	0,00	0,00	0,00
2136	Sonstige nicht finanzierungswirksame Finanzerträge	0,00	0,00	0,00
21	Summe Erträge	30.600,98	35.900,00	-5.299,02
221	Personalaufwand	24.986,30	33.400,00	-8.413,70
2211	Personalaufwand (Bezüge, Nebengebühren, Mehrleistungen)	20.057,02	26.800,00	-6.742,98
2212	Gesetzlicher und freiwilliger Sozialaufwand	4.570,94	6.500,00	-1.929,06
2213	Sonstiger Personalaufwand	0,00	0,00	0,00
2214	Nicht finanzierungswirksamer Personalaufwand	358,34	100,00	258,34
222	Sachaufwand	41.713,04	49.400,00	-7.686,96
2221	Gebrauchs- und Verbrauchsgüter, Handelswaren	748,80	800,00	-51,20
2222	Verwaltungs- und Betriebsaufwand	1.613,46	1.500,00	113,46
2223	Leasing- und Mietaufwand	0,00	0,00	0,00
2224	Instandhaltung	416,67	500,00	-83,33
2225	Sonstiger Sachaufwand	37.779,51	45.400,00	-7.620,49
2226	Nicht finanzierungswirksamer Sachaufwand	1.154,60	1.200,00	-45,40

Soziale Wohlfahrt und Wohnbauförderung (Gruppe 4)

MVAG	Mittelverwendungs- und aufbringungsgruppen (1. und 2. Ebene)	RA 2025	VA 2025	RA - VA
223	Transferaufwand	326.583,00	325.400,00	1.183,00
2231	Transferaufwand an Träger des öffentlichen Rechts	317.383,00	317.400,00	-17,00
2232	Transferaufwand an Beteiligungen	0,00	0,00	0,00
2233	Transferaufwand an Unternehmen (mit Finanzunternehmen)	0,00	0,00	0,00
2234	Transferaufwand an Haushalte und Organisationen ohne Erwerbscharakter	9.200,00	8.000,00	1.200,00
2235	Transferaufwand an das Ausland	0,00	0,00	0,00
2236	Investitions- und Tilgungszuschüsse zwischen Unternehmungen und Betrieben der Gebietskörperschaft und der Gebietskörperschaft	0,00	0,00	0,00
2237	Nicht finanzierungswirksamer Transferaufwand	0,00	0,00	0,00
224	Finanzaufwand	0,00	0,00	0,00
2241	Aufwendungen für Zinsen	0,00	0,00	0,00
2242	Zinsen und sonstige Aufwendungen aus derivativen Finanzinstrumenten mit und ohne Grundgeschäft	0,00	0,00	0,00
2243	Gewinnentnahmen von Unternehmungen und marktbestimmten Betrieben der Gebietskörperschaft (innerhalb der Gebietskörperschaft)	0,00	0,00	0,00
2244	Sonstiger Finanzaufwand	0,00	0,00	0,00
2245	Nicht finanzierungswirksamer Finanzaufwand	0,00	0,00	0,00
22	Summe Aufwendungen	393.282,34	408.200,00	-14.917,66
SA0	Saldo (0) Nettoergebnis (21 - 22)	-362.681,36	-372.300,00	9.618,64
230	Entnahmen von Haushaltsrücklagen	0,00	0,00	0,00
2301	Entnahmen von Haushaltsrücklagen	0,00	0,00	0,00
240	Zuweisungen an Haushaltsrücklagen	0,00	0,00	0,00
2401	Zuweisungen an Haushaltsrücklagen	0,00	0,00	0,00
SA01	Saldo (01) Haushaltsrücklagen (230 - 240)	0,00	0,00	0,00
SA00	Saldo (00) Nettoergebnis nach Haushaltsrücklagen (Saldo 0 + Saldo 01)	-362.681,36	-372.300,00	9.618,64

Gesundheit (Gruppe 5)

MVAG	Mittelverwendungs- und aufbringungsgruppen (1. und 2. Ebene)	RA 2025	VA 2025	RA - VA
211	Erträge aus der operativen Verwaltungstätigkeit	15.204,00	15.200,00	4,00
2111	Erträge aus eigenen Abgaben	0,00	0,00	0,00
2112	Erträge aus Ertragsanteilen	0,00	0,00	0,00
2113	Erträge aus Gebühren	0,00	0,00	0,00
2114	Erträge aus Leistungen	0,00	0,00	0,00
2115	Erträge aus Besitz und wirtschaftlicher Tätigkeit	0,00	0,00	0,00
2116	Erträge aus Veräußerung und sonstige Erträge	15.204,00	15.200,00	4,00
2117	Nicht finanzierungswirksame operative Erträge	0,00	0,00	0,00
212	Erträge aus Transfers	0,00	0,00	0,00
2121	Transferertrag von Trägern des öffentlichen Rechts	0,00	0,00	0,00
2122	Transferertrag von Beteiligungen	0,00	0,00	0,00
2123	Transferertrag von Unternehmen (mit Finanzunternehmen)	0,00	0,00	0,00
2124	Transferertrag von Haushalten und Organisationen ohne Erwerbscharakter	0,00	0,00	0,00
2125	Transferertrag vom Ausland	0,00	0,00	0,00
2126	Investitions- und Tilgungszuschüsse zwischen Unternehmungen und Betrieben der Gebietskörperschaft und der Gebietskörperschaft	0,00	0,00	0,00
2127	Nicht finanzierungswirksamer Transferertrag	0,00	0,00	0,00
213	Finanzerträge	0,00	0,00	0,00
2131	Erträge aus Zinsen	0,00	0,00	0,00
2132	Erträge aus Zinsen aus derivativen Finanzinstrumenten mit und ohne Grundgeschäft	0,00	0,00	0,00
2133	Erträge aus Gewinnentnahmen von marktbestimmten Betrieben	0,00	0,00	0,00
2134	Sonstige Finanzerträge	0,00	0,00	0,00
2135	Erträge aus Dividenden/Gewinnausschüttungen	0,00	0,00	0,00
2136	Sonstige nicht finanzierungswirksame Finanzerträge	0,00	0,00	0,00
21	Summe Erträge	15.204,00	15.200,00	4,00
221	Personalaufwand	0,00	0,00	0,00
2211	Personalaufwand (Bezüge, Nebengebühren, Mehrleistungen)	0,00	0,00	0,00
2212	Gesetzlicher und freiwilliger Sozialaufwand	0,00	0,00	0,00
2213	Sonstiger Personalaufwand	0,00	0,00	0,00
2214	Nicht finanzierungswirksamer Personalaufwand	0,00	0,00	0,00
222	Sachaufwand	2.509,88	2.100,00	409,88
2221	Gebrauchs- und Verbrauchsgüter, Handelswaren	0,00	0,00	0,00
2222	Verwaltungs- und Betriebsaufwand	0,00	0,00	0,00
2223	Leasing- und Mietaufwand	0,00	0,00	0,00
2224	Instandhaltung	0,00	0,00	0,00
2225	Sonstiger Sachaufwand	2.198,00	1.800,00	398,00
2226	Nicht finanzierungswirksamer Sachaufwand	311,88	300,00	11,88

Gesundheit (Gruppe 5)

MVAG	Mittelverwendungs- und aufbringungsgruppen (1. und 2. Ebene)	RA 2025	VA 2025	RA - VA
223	Transferaufwand	322.866,00	322.800,00	66,00
2231	Transferaufwand an Träger des öffentlichen Rechts	306.005,00	306.000,00	5,00
2232	Transferaufwand an Beteiligungen	0,00	0,00	0,00
2233	Transferaufwand an Unternehmen (mit Finanzunternehmen)	2.416,08	2.200,00	216,08
2234	Transferaufwand an Haushalte und Organisationen ohne Erwerbscharakter	14.444,92	14.600,00	-155,08
2235	Transferaufwand an das Ausland	0,00	0,00	0,00
2236	Investitions- und Tilgungszuschüsse zwischen Unternehmungen und Betrieben der Gebietskörperschaft und der Gebietskörperschaft	0,00	0,00	0,00
2237	Nicht finanzierungswirksamer Transferaufwand	0,00	0,00	0,00
224	Finanzaufwand	0,00	0,00	0,00
2241	Aufwendungen für Zinsen	0,00	0,00	0,00
2242	Zinsen und sonstige Aufwendungen aus derivativen Finanzinstrumenten mit und ohne Grundgeschäft	0,00	0,00	0,00
2243	Gewinnentnahmen von Unternehmungen und marktbestimmten Betrieben der Gebietskörperschaft (innerhalb der Gebietskörperschaft)	0,00	0,00	0,00
2244	Sonstiger Finanzaufwand	0,00	0,00	0,00
2245	Nicht finanzierungswirksamer Finanzaufwand	0,00	0,00	0,00
22	Summe Aufwendungen	325.375,88	324.900,00	475,88
SA0	Saldo (0) Nettoergebnis (21 - 22)	-310.171,88	-309.700,00	-471,88
230	Entnahmen von Haushaltsrücklagen	0,00	0,00	0,00
2301	Entnahmen von Haushaltsrücklagen	0,00	0,00	0,00
240	Zuweisungen an Haushaltsrücklagen	0,00	0,00	0,00
2401	Zuweisungen an Haushaltsrücklagen	0,00	0,00	0,00
SA01	Saldo (01) Haushaltsrücklagen (230 - 240)	0,00	0,00	0,00
SA00	Saldo (00) Nettoergebnis nach Haushaltsrücklagen (Saldo 0 + Saldo 01)	-310.171,88	-309.700,00	-471,88

Straßen- und Wasserbau, Verkehr (Gruppe 6)

MVAG	Mittelverwendungs- und aufbringungsgruppen (1. und 2. Ebene)	RA 2025	VA 2025	RA - VA
211	Erträge aus der operativen Verwaltungstätigkeit	1.449.170,13	1.347.200,00	101.970,13
2111	Erträge aus eigenen Abgaben	1.667,82	0,00	1.667,82
2112	Erträge aus Ertragsanteilen	0,00	0,00	0,00
2113	Erträge aus Gebühren	0,00	0,00	0,00
2114	Erträge aus Leistungen	1.424.678,43	1.324.300,00	100.378,43
2115	Erträge aus Besitz und wirtschaftlicher Tätigkeit	0,00	0,00	0,00
2116	Erträge aus Veräußerung und sonstige Erträge	18.870,84	22.900,00	-4.029,16
2117	Nicht finanzierungswirksame operative Erträge	3.953,04	0,00	3.953,04
212	Erträge aus Transfers	131.631,98	231.100,00	-99.468,02
2121	Transferertrag von Trägern des öffentlichen Rechts	40.223,00	150.900,00	-110.677,00
2122	Transferertrag von Beteiligungen	0,00	0,00	0,00
2123	Transferertrag von Unternehmen (mit Finanzunternehmen)	8.363,46	0,00	8.363,46
2124	Transferertrag von Haushalten und Organisationen ohne Erwerbscharakter	29.151,70	27.000,00	2.151,70
2125	Transferertrag vom Ausland	0,00	0,00	0,00
2126	Investitions- und Tilgungszuschüsse zwischen Unternehmungen und Betrieben der Gebietskörperschaft und der Gebietskörperschaft	0,00	0,00	0,00
2127	Nicht finanzierungswirksamer Transferertrag	53.893,82	53.200,00	693,82
213	Finanzerträge	0,00	0,00	0,00
2131	Erträge aus Zinsen	0,00	0,00	0,00
2132	Erträge aus Zinsen aus derivativen Finanzinstrumenten mit und ohne Grundgeschäft	0,00	0,00	0,00
2133	Erträge aus Gewinnentnahmen von marktbestimmten Betrieben	0,00	0,00	0,00
2134	Sonstige Finanzerträge	0,00	0,00	0,00
2135	Erträge aus Dividenden/Gewinnausschüttungen	0,00	0,00	0,00
2136	Sonstige nicht finanzierungswirksame Finanzerträge	0,00	0,00	0,00
21	Summe Erträge	1.580.802,11	1.578.300,00	2.502,11
221	Personalaufwand	432.223,45	402.400,00	29.823,45
2211	Personalaufwand (Bezüge, Nebengebühren, Mehrleistungen)	313.796,62	315.700,00	-1.903,38
2212	Gesetzlicher und freiwilliger Sozialaufwand	91.252,51	81.000,00	10.252,51
2213	Sonstiger Personalaufwand	8.000,00	1.500,00	6.500,00
2214	Nicht finanzierungswirksamer Personalaufwand	19.174,32	4.200,00	14.974,32
222	Sachaufwand	417.780,86	415.600,00	2.180,86
2221	Gebrauchs- und Verbrauchsgüter, Handelswaren	32.946,91	18.700,00	14.246,91
2222	Verwaltungs- und Betriebsaufwand	34.994,60	30.700,00	4.294,60
2223	Leasing- und Mietaufwand	59.025,62	43.000,00	16.025,62
2224	Instandhaltung	66.940,02	52.000,00	14.940,02
2225	Sonstiger Sachaufwand	116.125,79	164.500,00	-48.374,21
2226	Nicht finanzierungswirksamer Sachaufwand	107.747,92	106.700,00	1.047,92

Straßen- und Wasserbau, Verkehr (Gruppe 6)

MVAG	Mittelverwendungs- und aufbringungsgruppen (1. und 2. Ebene)	RA 2025	VA 2025	RA - VA
223	Transferaufwand	15.616,50	107.500,00	-91.883,50
2231	Transferaufwand an Träger des öffentlichen Rechts	15.616,50	107.500,00	-91.883,50
2232	Transferaufwand an Beteiligungen	0,00	0,00	0,00
2233	Transferaufwand an Unternehmen (mit Finanzunternehmen)	0,00	0,00	0,00
2234	Transferaufwand an Haushalte und Organisationen ohne Erwerbscharakter	0,00	0,00	0,00
2235	Transferaufwand an das Ausland	0,00	0,00	0,00
2236	Investitions- und Tilgungszuschüsse zwischen Unternehmungen und Betrieben der Gebietskörperschaft und der Gebietskörperschaft	0,00	0,00	0,00
2237	Nicht finanzierungswirksamer Transferaufwand	0,00	0,00	0,00
224	Finanzaufwand	0,00	0,00	0,00
2241	Aufwendungen für Zinsen	0,00	0,00	0,00
2242	Zinsen und sonstige Aufwendungen aus derivativen Finanzinstrumenten mit und ohne Grundgeschäft	0,00	0,00	0,00
2243	Gewinnentnahmen von Unternehmungen und marktbestimmten Betrieben der Gebietskörperschaft (innerhalb der Gebietskörperschaft)	0,00	0,00	0,00
2244	Sonstiger Finanzaufwand	0,00	0,00	0,00
2245	Nicht finanzierungswirksamer Finanzaufwand	0,00	0,00	0,00
22	Summe Aufwendungen	865.620,81	925.500,00	-59.879,19
SA0	Saldo (0) Nettoergebnis (21 - 22)	715.181,30	652.800,00	62.381,30
230	Entnahmen von Haushaltsrücklagen	56,95	33.300,00	-33.243,05
2301	Entnahmen von Haushaltsrücklagen	56,95	33.300,00	-33.243,05
240	Zuweisungen an Haushaltsrücklagen	0,00	0,00	0,00
2401	Zuweisungen an Haushaltsrücklagen	0,00	0,00	0,00
SA01	Saldo (01) Haushaltsrücklagen (230 - 240)	56,95	33.300,00	-33.243,05
SA00	Saldo (00) Nettoergebnis nach Haushaltsrücklagen (Saldo 0 + Saldo 01)	715.238,25	686.100,00	29.138,25

Wirtschaftsförderung (Gruppe 7)

MVAG	Mittelverwendungs- und aufbringungsgruppen (1. und 2. Ebene)	RA 2025	VA 2025	RA - VA
211	Erträge aus der operativen Verwaltungstätigkeit	194,32	500,00	-305,68
2111	Erträge aus eigenen Abgaben	0,00	0,00	0,00
2112	Erträge aus Ertragsanteilen	0,00	0,00	0,00
2113	Erträge aus Gebühren	0,00	0,00	0,00
2114	Erträge aus Leistungen	0,00	0,00	0,00
2115	Erträge aus Besitz und wirtschaftlicher Tätigkeit	0,00	0,00	0,00
2116	Erträge aus Veräußerung und sonstige Erträge	194,32	500,00	-305,68
2117	Nicht finanzierungswirksame operative Erträge	0,00	0,00	0,00
212	Erträge aus Transfers	46.088,31	50.000,00	-3.911,69
2121	Transferertrag von Trägern des öffentlichen Rechts	0,00	0,00	0,00
2122	Transferertrag von Beteiligungen	0,00	0,00	0,00
2123	Transferertrag von Unternehmen (mit Finanzunternehmen)	46.088,31	50.000,00	-3.911,69
2124	Transferertrag von Haushalten und Organisationen ohne Erwerbscharakter	0,00	0,00	0,00
2125	Transferertrag vom Ausland	0,00	0,00	0,00
2126	Investitions- und Tilgungszuschüsse zwischen Unternehmungen und Betrieben der Gebietskörperschaft und der Gebietskörperschaft	0,00	0,00	0,00
2127	Nicht finanzierungswirksamer Transferertrag	0,00	0,00	0,00
213	Finanzerträge	0,00	0,00	0,00
2131	Erträge aus Zinsen	0,00	0,00	0,00
2132	Erträge aus Zinsen aus derivativen Finanzinstrumenten mit und ohne Grundgeschäft	0,00	0,00	0,00
2133	Erträge aus Gewinnentnahmen von marktbestimmten Betrieben	0,00	0,00	0,00
2134	Sonstige Finanzerträge	0,00	0,00	0,00
2135	Erträge aus Dividenden/Gewinnausschüttungen	0,00	0,00	0,00
2136	Sonstige nicht finanzierungswirksame Finanzerträge	0,00	0,00	0,00
21	Summe Erträge	46.282,63	50.500,00	-4.217,37
221	Personalaufwand	0,00	0,00	0,00
2211	Personalaufwand (Bezüge, Nebengebühren, Mehrleistungen)	0,00	0,00	0,00
2212	Gesetzlicher und freiwilliger Sozialaufwand	0,00	0,00	0,00
2213	Sonstiger Personalaufwand	0,00	0,00	0,00
2214	Nicht finanzierungswirksamer Personalaufwand	0,00	0,00	0,00
222	Sachaufwand	92.170,60	127.100,00	-34.929,40
2221	Gebrauchs- und Verbrauchsgüter, Handelswaren	9.005,67	5.000,00	4.005,67
2222	Verwaltungs- und Betriebsaufwand	0,00	0,00	0,00
2223	Leasing- und Mietaufwand	5.732,81	5.900,00	-167,19
2224	Instandhaltung	2.075,96	2.000,00	75,96
2225	Sonstiger Sachaufwand	75.356,16	114.200,00	-38.843,84
2226	Nicht finanzierungswirksamer Sachaufwand	0,00	0,00	0,00

Wirtschaftsförderung (Gruppe 7)

MVAG	Mittelverwendungs- und aufbringungsgruppen (1. und 2. Ebene)	RA 2025	VA 2025	RA - VA
223	Transferaufwand	0,00	0,00	0,00
2231	Transferaufwand an Träger des öffentlichen Rechts	0,00	0,00	0,00
2232	Transferaufwand an Beteiligungen	0,00	0,00	0,00
2233	Transferaufwand an Unternehmen (mit Finanzunternehmen)	0,00	0,00	0,00
2234	Transferaufwand an Haushalte und Organisationen ohne Erwerbscharakter	0,00	0,00	0,00
2235	Transferaufwand an das Ausland	0,00	0,00	0,00
2236	Investitions- und Tilgungszuschüsse zwischen Unternehmungen und Betrieben der Gebietskörperschaft und der Gebietskörperschaft	0,00	0,00	0,00
2237	Nicht finanzierungswirksamer Transferaufwand	0,00	0,00	0,00
224	Finanzaufwand	0,00	0,00	0,00
2241	Aufwendungen für Zinsen	0,00	0,00	0,00
2242	Zinsen und sonstige Aufwendungen aus derivativen Finanzinstrumenten mit und ohne Grundgeschäft	0,00	0,00	0,00
2243	Gewinnentnahmen von Unternehmungen und marktbestimmten Betrieben der Gebietskörperschaft (innerhalb der Gebietskörperschaft)	0,00	0,00	0,00
2244	Sonstiger Finanzaufwand	0,00	0,00	0,00
2245	Nicht finanzierungswirksamer Finanzaufwand	0,00	0,00	0,00
22	Summe Aufwendungen	92.170,60	127.100,00	-34.929,40
SA0	Saldo (0) Nettoergebnis (21 - 22)	-45.887,97	-76.600,00	30.712,03
230	Entnahmen von Haushaltsrücklagen	0,00	0,00	0,00
2301	Entnahmen von Haushaltsrücklagen	0,00	0,00	0,00
240	Zuweisungen an Haushaltsrücklagen	0,00	0,00	0,00
2401	Zuweisungen an Haushaltsrücklagen	0,00	0,00	0,00
SA01	Saldo (01) Haushaltsrücklagen (230 - 240)	0,00	0,00	0,00
SA00	Saldo (00) Nettoergebnis nach Haushaltsrücklagen (Saldo 0 + Saldo 01)	-45.887,97	-76.600,00	30.712,03

Dienstleistungen (Gruppe 8)

MVAG	Mittelverwendungs- und aufbringungsgruppen (1. und 2. Ebene)	RA 2025	VA 2025	RA - VA
211	Erträge aus der operativen Verwaltungstätigkeit	2.708.286,87	2.819.400,00	-111.113,13
2111	Erträge aus eigenen Abgaben	101.387,45	8.000,00	93.387,45
2112	Erträge aus Ertragsanteilen	0,00	0,00	0,00
2113	Erträge aus Gebühren	714.034,63	697.500,00	16.534,63
2114	Erträge aus Leistungen	1.542.614,99	1.719.000,00	-176.385,01
2115	Erträge aus Besitz und wirtschaftlicher Tätigkeit	270.490,03	317.400,00	-46.909,97
2116	Erträge aus Veräußerung und sonstige Erträge	79.759,77	77.500,00	2.259,77
2117	Nicht finanzierungswirksame operative Erträge	0,00	0,00	0,00
212	Erträge aus Transfers	696.865,16	689.800,00	7.065,16
2121	Transferertrag von Trägern des öffentlichen Rechts	37.529,04	37.300,00	229,04
2122	Transferertrag von Beteiligungen	0,00	0,00	0,00
2123	Transferertrag von Unternehmen (mit Finanzunternehmen)	566.540,10	566.500,00	40,10
2124	Transferertrag von Haushalten und Organisationen ohne Erwerbscharakter	0,00	0,00	0,00
2125	Transferertrag vom Ausland	0,00	0,00	0,00
2126	Investitions- und Tilgungszuschüsse zwischen Unternehmungen und Betrieben der Gebietskörperschaft und der Gebietskörperschaft	0,00	0,00	0,00
2127	Nicht finanzierungswirksamer Transferertrag	92.796,02	86.000,00	6.796,02
213	Finanzerträge	6.265,00	6.300,00	-35,00
2131	Erträge aus Zinsen	6.265,00	6.300,00	-35,00
2132	Erträge aus Zinsen aus derivativen Finanzinstrumenten mit und ohne Grundgeschäft	0,00	0,00	0,00
2133	Erträge aus Gewinnentnahmen von marktbestimmten Betrieben	0,00	0,00	0,00
2134	Sonstige Finanzerträge	0,00	0,00	0,00
2135	Erträge aus Dividenden/Gewinnausschüttungen	0,00	0,00	0,00
2136	Sonstige nicht finanzierungswirksame Finanzerträge	0,00	0,00	0,00
21	Summe Erträge	3.411.417,03	3.515.500,00	-104.082,97
221	Personalaufwand	115.298,02	76.600,00	38.698,02
2211	Personalaufwand (Bezüge, Nebengebühren, Mehrleistungen)	82.788,27	60.200,00	22.588,27
2212	Gesetzlicher und freiwilliger Sozialaufwand	26.467,19	16.400,00	10.067,19
2213	Sonstiger Personalaufwand	3.500,00	0,00	3.500,00
2214	Nicht finanzierungswirksamer Personalaufwand	2.542,56	0,00	2.542,56
222	Sachaufwand	2.854.229,13	2.889.000,00	-34.770,87
2221	Gebrauchs- und Verbrauchsgüter, Handelswaren	1.175.278,53	1.379.400,00	-204.121,47
2222	Verwaltungs- und Betriebsaufwand	75.777,63	67.100,00	8.677,63
2223	Leasing- und Mietaufwand	33.336,84	31.000,00	2.336,84
2224	Instandhaltung	118.417,72	111.300,00	7.117,72
2225	Sonstiger Sachaufwand	1.106.930,91	988.100,00	118.830,91
2226	Nicht finanzierungswirksamer Sachaufwand	344.487,50	312.100,00	32.387,50

Dienstleistungen (Gruppe 8)

MVAG	Mittelverwendungs- und aufbringungsgruppen (1. und 2. Ebene)	RA 2025	VA 2025	RA - VA
223	Transferaufwand	30.619,96	24.600,00	6.019,96
2231	Transferaufwand an Träger des öffentlichen Rechts	24.619,96	24.600,00	19,96
2232	Transferaufwand an Beteiligungen	0,00	0,00	0,00
2233	Transferaufwand an Unternehmen (mit Finanzunternehmen)	0,00	0,00	0,00
2234	Transferaufwand an Haushalte und Organisationen ohne Erwerbscharakter	6.000,00	0,00	6.000,00
2235	Transferaufwand an das Ausland	0,00	0,00	0,00
2236	Investitions- und Tilgungszuschüsse zwischen Unternehmungen und Betrieben der Gebietskörperschaft und der Gebietskörperschaft	0,00	0,00	0,00
2237	Nicht finanzierungswirksamer Transferaufwand	0,00	0,00	0,00
224	Finanzaufwand	125.395,12	127.300,00	-1.904,88
2241	Aufwendungen für Zinsen	110.911,85	120.800,00	-9.888,15
2242	Zinsen und sonstige Aufwendungen aus derivativen Finanzinstrumenten mit und ohne Grundgeschäft	0,00	0,00	0,00
2243	Gewinnentnahmen von Unternehmungen und marktbestimmten Betrieben der Gebietskörperschaft (innerhalb der Gebietskörperschaft)	0,00	0,00	0,00
2244	Sonstiger Finanzaufwand	14.483,27	6.500,00	7.983,27
2245	Nicht finanzierungswirksamer Finanzaufwand	0,00	0,00	0,00
22	Summe Aufwendungen	3.125.542,23	3.117.500,00	8.042,23
SA0	Saldo (0) Nettoergebnis (21 - 22)	285.874,80	398.000,00	-112.125,20
230	Entnahmen von Haushaltsrücklagen	400.699,38	503.000,00	-102.300,62
2301	Entnahmen von Haushaltsrücklagen	400.699,38	503.000,00	-102.300,62
240	Zuweisungen an Haushaltsrücklagen	19.604,17	0,00	19.604,17
2401	Zuweisungen an Haushaltsrücklagen	19.604,17	0,00	19.604,17
SA01	Saldo (01) Haushaltsrücklagen (230 - 240)	381.095,21	503.000,00	-121.904,79
SA00	Saldo (00) Nettoergebnis nach Haushaltsrücklagen (Saldo 0 + Saldo 01)	666.970,01	901.000,00	-234.029,99

Finanzwirtschaft (Gruppe 9)

MVAG	Mittelverwendungs- und aufbringungsgruppen (1. und 2. Ebene)	RA 2025	VA 2025	RA - VA
211	Erträge aus der operativen Verwaltungstätigkeit	1.582.359,47	1.505.000,00	77.359,47
2111	Erträge aus eigenen Abgaben	654.609,61	582.900,00	71.709,61
2112	Erträge aus Ertragsanteilen	927.749,86	922.100,00	5.649,86
2113	Erträge aus Gebühren	0,00	0,00	0,00
2114	Erträge aus Leistungen	0,00	0,00	0,00
2115	Erträge aus Besitz und wirtschaftlicher Tätigkeit	0,00	0,00	0,00
2116	Erträge aus Veräußerung und sonstige Erträge	0,00	0,00	0,00
2117	Nicht finanzierungswirksame operative Erträge	0,00	0,00	0,00
212	Erträge aus Transfers	183.655,02	183.700,00	-44,98
2121	Transferertrag von Trägern des öffentlichen Rechts	183.655,02	183.700,00	-44,98
2122	Transferertrag von Beteiligungen	0,00	0,00	0,00
2123	Transferertrag von Unternehmen (mit Finanzunternehmen)	0,00	0,00	0,00
2124	Transferertrag von Haushalten und Organisationen ohne Erwerbscharakter	0,00	0,00	0,00
2125	Transferertrag vom Ausland	0,00	0,00	0,00
2126	Investitions- und Tilgungszuschüsse zwischen Unternehmungen und Betrieben der Gebietskörperschaft und der Gebietskörperschaft	0,00	0,00	0,00
2127	Nicht finanzierungswirksamer Transferertrag	0,00	0,00	0,00
213	Finanzerträge	311,26	2.000,00	-1.688,74
2131	Erträge aus Zinsen	311,26	2.000,00	-1.688,74
2132	Erträge aus Zinsen aus derivativen Finanzinstrumenten mit und ohne Grundgeschäft	0,00	0,00	0,00
2133	Erträge aus Gewinnentnahmen von marktbestimmten Betrieben	0,00	0,00	0,00
2134	Sonstige Finanzerträge	0,00	0,00	0,00
2135	Erträge aus Dividenden/Gewinnausschüttungen	0,00	0,00	0,00
2136	Sonstige nicht finanzierungswirksame Finanzerträge	0,00	0,00	0,00
21	Summe Erträge	1.766.325,75	1.690.700,00	75.625,75
221	Personalaufwand	377,40	200,00	177,40
2211	Personalaufwand (Bezüge, Nebengebühren, Mehrleistungen)	302,40	200,00	102,40
2212	Gesetzlicher und freiwilliger Sozialaufwand	75,00	0,00	75,00
2213	Sonstiger Personalaufwand	0,00	0,00	0,00
2214	Nicht finanzierungswirksamer Personalaufwand	0,00	0,00	0,00
222	Sachaufwand	79.261,53	78.100,00	1.161,53
2221	Gebrauchs- und Verbrauchsgüter, Handelswaren	0,00	0,00	0,00
2222	Verwaltungs- und Betriebsaufwand	0,00	0,00	0,00
2223	Leasing- und Mietaufwand	0,00	0,00	0,00
2224	Instandhaltung	0,00	0,00	0,00
2225	Sonstiger Sachaufwand	79.261,53	78.100,00	1.161,53
2226	Nicht finanzierungswirksamer Sachaufwand	0,00	0,00	0,00

Finanzwirtschaft (Gruppe 9)

MVAG	Mittelverwendungs- und aufbringungsgruppen (1. und 2. Ebene)	RA 2025	VA 2025	RA - VA
223	Transferaufwand	80.901,81	80.400,00	501,81
2231	Transferaufwand an Träger des öffentlichen Rechts	80.901,81	80.400,00	501,81
2232	Transferaufwand an Beteiligungen	0,00	0,00	0,00
2233	Transferaufwand an Unternehmen (mit Finanzunternehmen)	0,00	0,00	0,00
2234	Transferaufwand an Haushalte und Organisationen ohne Erwerbscharakter	0,00	0,00	0,00
2235	Transferaufwand an das Ausland	0,00	0,00	0,00
2236	Investitions- und Tilgungszuschüsse zwischen Unternehmungen und Betrieben der Gebietskörperschaft und der Gebietskörperschaft	0,00	0,00	0,00
2237	Nicht finanzierungswirksamer Transferaufwand	0,00	0,00	0,00
224	Finanzaufwand	32.212,81	11.200,00	21.012,81
2241	Aufwendungen für Zinsen	28.466,79	9.000,00	19.466,79
2242	Zinsen und sonstige Aufwendungen aus derivativen Finanzinstrumenten mit und ohne Grundgeschäft	0,00	0,00	0,00
2243	Gewinnentnahmen von Unternehmungen und marktbestimmten Betrieben der Gebietskörperschaft (innerhalb der Gebietskörperschaft)	0,00	0,00	0,00
2244	Sonstiger Finanzaufwand	3.746,02	2.200,00	1.546,02
2245	Nicht finanzierungswirksamer Finanzaufwand	0,00	0,00	0,00
22	Summe Aufwendungen	192.753,55	169.900,00	22.853,55
SA0	Saldo (0) Nettoergebnis (21 - 22)	1.573.572,20	1.520.800,00	52.772,20
230	Entnahmen von Haushaltsrücklagen	0,00	0,00	0,00
2301	Entnahmen von Haushaltsrücklagen	0,00	0,00	0,00
240	Zuweisungen an Haushaltsrücklagen	411.254,24	540.400,00	-129.145,76
2401	Zuweisungen an Haushaltsrücklagen	411.254,24	540.400,00	-129.145,76
SA01	Saldo (01) Haushaltsrücklagen (230 - 240)	-411.254,24	-540.400,00	129.145,76
SA00	Saldo (00) Nettoergebnis nach Haushaltsrücklagen (Saldo 0 + Saldo 01)	1.162.317,96	980.400,00	181.917,96

Finanzierungshaushalt Bereichsbudget 1. und 2. Ebene
(Anlage 1b)

Vertretungskörper und allgemeine Verwaltung (Gruppe 0)

MVAG	Mittelverwendungs- und aufbringungsgruppen (1. und 2. Ebene)	RA 2025	VA 2025	RA - VA
311	Einzahlungen aus operativer Verwaltungstätigkeit	71.283,31	70.300,00	983,31
3111	Einzahlungen aus eigenen Abgaben	0,00	0,00	0,00
3112	Einzahlungen aus Ertragsanteilen	0,00	0,00	0,00
3113	Einzahlungen aus Gebühren	0,00	0,00	0,00
3114	Einzahlungen aus Leistungen	65.172,11	66.400,00	-1.227,89
3115	Einzahlungen aus Besitz und wirtschaftlicher Tätigkeit	2.085,84	1.900,00	185,84
3116	Einzahlungen aus Veräußerung von geringwertigen Wirtschaftsgütern (GWG) und sonstige Einzahlungen	4.025,36	2.000,00	2.025,36
312	Einzahlungen aus Transfers	20.387,63	26.100,00	-5.712,37
3121	Transferzahlungen von Trägern des öffentlichen Rechts	0,00	0,00	0,00
3122	Transferzahlungen von Beteiligungen	0,00	0,00	0,00
3123	Transferzahlungen von Unternehmen (inkl. Finanzunternehmen)	0,00	0,00	0,00
3124	Transferzahlungen von Haushalten und Organisationen ohne Erwerbscharakter	20.387,63	26.100,00	-5.712,37
3125	Transferzahlungen vom Ausland	0,00	0,00	0,00
3126	Investitions- und Tilgungszuschüsse zwischen Unternehmungen und Betrieben der Gebietskörperschaft und der Gebietskörperschaft	0,00	0,00	0,00
313	Einzahlungen aus Finanzerträgen	0,00	0,00	0,00
3131	Einzahlungen aus Zinserträgen	0,00	0,00	0,00
3132	Einzahlungen aus Zinsen aus derivativen Finanzinstrumenten mit und ohne Grundgeschäft	0,00	0,00	0,00
3133	Einzahlungen aus Gewinnentnahmen von marktbestimmten Betrieben	0,00	0,00	0,00
3134	Sonstige Einzahlungen aus Finanzerträgen	0,00	0,00	0,00
3135	Einzahlungen aus Dividenden/Gewinnausschüttungen	0,00	0,00	0,00
31	Summe Einzahlungen operative Gebarung	91.670,94	96.400,00	-4.729,06
321	Auszahlungen aus Personalaufwand	387.772,22	386.700,00	1.072,22
3211	Auszahlungen für Personalaufwand (Bezüge, Nebengebühren, und Mehrleistungsvergütungen)	306.650,61	320.800,00	-14.149,39
3212	Auszahlungen für gesetzliche und freiwillige Sozialaufwendungen	75.128,41	58.400,00	16.728,41
3213	Auszahlungen aus sonstigem Personalaufwand	5.993,20	7.500,00	-1.506,80
322	Auszahlungen aus Sachaufwand	296.476,71	248.900,00	47.576,71
3221	Auszahlungen für Gebrauchs- und Verbrauchsgüter, Handelswaren	26.094,58	16.200,00	9.894,58
3222	Auszahlungen für Verwaltungs- und Betriebsaufwand	32.049,78	31.300,00	749,78
3223	Auszahlungen für Leasing- und Mietaufwand	11.307,81	8.700,00	2.607,81
3224	Auszahlungen für Instandhaltung	3.318,17	1.500,00	1.818,17
3225	Sonstige Auszahlungen aus Sachaufwand	223.706,37	191.200,00	32.506,37
3226	Auszahlungen aus der Inanspruchnahme von Haftungen	0,00	0,00	0,00
323	Auszahlungen aus Transfers	276.899,88	296.300,00	-19.400,12
3231	Transferzahlungen an Träger des öffentlichen Rechts	29.946,33	29.000,00	946,33

Vertretungskörper und allgemeine Verwaltung (Gruppe 0)

MVAG	Mittelverwendungs- und aufbringungsgruppen (1. und 2. Ebene)	RA 2025	VA 2025	RA - VA
3232	Transferzahlungen an Beteiligungen	0,00	0,00	0,00
3233	Transferzahlungen an Unternehmen (inkl. Finanzunternehmen)	6.048,60	5.800,00	248,60
3234	Transferzahlungen an Haushalte und Organisationen ohne Erwerbscharakter	240.904,95	261.500,00	-20.595,05
3235	Transferzahlungen an das Ausland	0,00	0,00	0,00
3236	Investitions- und Tilgungszuschüsse zwischen Unternehmungen und Betrieben der Gebietskörperschaft und der Gebietskörperschaft	0,00	0,00	0,00
324	Auszahlungen aus Finanzaufwand	0,00	0,00	0,00
3241	Auszahlungen für Zinsen	0,00	0,00	0,00
3242	Auszahlungen für Zinsen aus derivativen Finanzinstrumenten mit und ohne Grundgeschäft	0,00	0,00	0,00
3243	Auszahlungen aus Gewinnentnahmen von marktbestimmten Betrieben	0,00	0,00	0,00
3244	Sonstige Auszahlungen aus Finanzaufwendungen	0,00	0,00	0,00
32	Summe Auszahlungen operative Gebarung	961.148,81	931.900,00	29.248,81
SA1	Saldo (1) Geldfluss aus der operativen Gebarung (31 – 32)	-869.477,87	-835.500,00	-33.977,87
331	Einzahlungen aus der Investitionstätigkeit	0,00	0,00	0,00
3311	Einzahlungen aus der Veräußerung von immateriellem Vermögen	0,00	0,00	0,00
3312	Einzahlungen aus der Veräußerung von Grundstücken und Grundstückeinrichtungen	0,00	0,00	0,00
3313	Einzahlungen aus der Veräußerung von Gebäuden und Bauten	0,00	0,00	0,00
3314	Einzahlungen aus der Veräußerung von technischen Anlagen, Fahrzeugen und Maschinen	0,00	0,00	0,00
3315	Einzahlungen aus der Veräußerung von Amts-, Betriebs- und Geschäftsausstattung	0,00	0,00	0,00
3316	Einzahlungen aus der Veräußerung von Kulturgütern	0,00	0,00	0,00
3317	Einzahlungen aus der Veräußerung von Beteiligungen	0,00	0,00	0,00
3318	Einzahlungen aus der Veräußerung von kofinanzierten Schutzbauten	0,00	0,00	0,00
332	Einzahlungen aus der Rückzahlung von Darlehen sowie gewährten Vorschüssen	0,00	0,00	0,00
3321	Einzahlungen aus Darlehen an Träger des öffentlichen Rechts	0,00	0,00	0,00
3322	Einzahlungen aus Darlehen an Beteiligungen	0,00	0,00	0,00
3323	Einzahlungen aus Darlehen an Unternehmen und Haushalte	0,00	0,00	0,00
3325	Einzahlungen aus Vorschüssen und Anzahlungen	0,00	0,00	0,00
333	Einzahlungen aus Kapitaltransfers	0,00	0,00	0,00
3331	Kapitaltransferzahlungen von Trägern des öffentlichen Rechts	0,00	0,00	0,00
3332	Kapitaltransferzahlungen von Beteiligungen	0,00	0,00	0,00
3333	Kapitaltransferzahlungen von Unternehmen	0,00	0,00	0,00
3334	Kapitaltransferzahlungen von Haushalten und Organisationen ohne Erwerbscharakter	0,00	0,00	0,00
3335	Kapitaltransferzahlungen vom Ausland	0,00	0,00	0,00
33	Summe Einzahlungen investive Gebarung	0,00	0,00	0,00

Vertretungskörper und allgemeine Verwaltung (Gruppe 0)

MVAG	Mittelverwendungs- und aufbringungsgruppen (1. und 2. Ebene)	RA 2025	VA 2025	RA - VA
341	Auszahlungen aus der Investitionstätigkeit	9.931,52	500,00	9.431,52
3411	Auszahlungen für den Erwerb von immateriellem Vermögen	0,00	0,00	0,00
3412	Auszahlungen für den Erwerb von Grundstücken und Grundstückseinrichtungen	9.931,52	0,00	9.931,52
3413	Auszahlungen für den Erwerb von Gebäuden und Bauten	0,00	0,00	0,00
3414	Auszahlungen für den Erwerb von technischen Anlagen, Fahrzeugen und Maschinen	0,00	0,00	0,00
3415	Auszahlungen für den Erwerb von Amts-, Betriebs- und Geschäftsausstattung	0,00	500,00	-500,00
3416	Auszahlungen für den Erwerb von Kulturgütern	0,00	0,00	0,00
3417	Auszahlungen für den Erwerb von Beteiligungen	0,00	0,00	0,00
3418	Auszahlungen für den Erwerb von kofinanzierten Schutzbauten	0,00	0,00	0,00
342	Auszahlungen aus der Gewährung von Darlehen sowie gewährten Vorschüssen	0,00	0,00	0,00
3421	Auszahlungen von Darlehen an Träger des öffentlichen Rechts	0,00	0,00	0,00
3422	Auszahlungen von Darlehen an Beteiligungen	0,00	0,00	0,00
3423	Auszahlungen von Darlehen an Unternehmen und Haushalte	0,00	0,00	0,00
3425	Auszahlungen von Vorschüssen und Anzahlungen	0,00	0,00	0,00
343	Auszahlungen aus Kapitaltransfers	0,00	0,00	0,00
3431	Kapitaltransferzahlungen an Träger des öffentlichen Rechts	0,00	0,00	0,00
3432	Kapitaltransferzahlungen an Beteiligungen	0,00	0,00	0,00
3433	Kapitaltransferzahlungen an Unternehmen (Finanzunternehmen)	0,00	0,00	0,00
3434	Kapitaltransferzahlungen an Haushalte und Organisationen ohne Erwerbscharakter	0,00	0,00	0,00
3435	Kapitaltransferzahlungen an das Ausland	0,00	0,00	0,00
34	Summe Auszahlungen investive Gebarung	9.931,52	500,00	9.431,52
SA2	Saldo (2) Geldfluss aus der investiven Gebarung (33 – 34)	-9.931,52	-500,00	-9.431,52
SA3	Saldo (3) Nettofinanzierungssaldo (Saldo 1 + Saldo 2)	-879.409,39	-836.000,00	-43.409,39
351	Einzahlungen aus der Aufnahme von Finanzschulden	0,00	0,00	0,00
3511	Einzahlungen aus empfangenen Darlehen von öffentlichen Körperschaften und Rechtsträgern	0,00	0,00	0,00
3512	Einzahlungen aus empfangenen Darlehen von Beteiligungen	0,00	0,00	0,00
3513	Einzahlungen aus empfangenen Darlehen von Unternehmen und privaten Haushalten	0,00	0,00	0,00
3514	Einzahlungen aus Finanzschulden (Finanzunternehmen)	0,00	0,00	0,00
3515	Einzahlungen aus Aufnahmen von Leasingverbindlichkeiten	0,00	0,00	0,00
353	Einzahlungen infolge eines Kapitaltausches bei derivativen Finanzinstrumenten mit Grundgeschäft	0,00	0,00	0,00
3530	Einzahlungen infolge eines Kapitaltausches bei derivativen Finanzinstrumenten mit Grundgeschäft	0,00	0,00	0,00
355	Einzahlungen aus dem Abgang von Finanzinstrumenten	0,00	0,00	0,00

Vertretungskörper und allgemeine Verwaltung (Gruppe 0)

MVAG	Mittelverwendungs- und aufbringungsgruppen (1. und 2. Ebene)	RA 2025	VA 2025	RA - VA
3550	Einzahlungen aus dem Abgang von Finanzinstrumenten	0,00	0,00	0,00
35	Summe Einzahlungen aus der Finanzierungstätigkeit	0,00	0,00	0,00
361	Auszahlungen aus der Tilgung von Finanzschulden	0,00	0,00	0,00
3611	Auszahlungen aus empfangenen Darlehen von öffentlichen Körperschaften und Rechtsträgern	0,00	0,00	0,00
3612	Auszahlungen aus empfangenen Darlehen von Beteiligungen	0,00	0,00	0,00
3613	Auszahlungen aus empfangenen Darlehen von Unternehmen und privaten Haushalten	0,00	0,00	0,00
3614	Auszahlungen aus Finanzschulden	0,00	0,00	0,00
3615	Auszahlungen aus Rückzahlungen von Leasingverbindlichkeiten	0,00	0,00	0,00
363	Auszahlungen infolge eines Kapitaltausches bei derivativen Finanzinstrumenten mit Grundgeschäft	0,00	0,00	0,00
3630	Auszahlungen infolge eines Kapitaltausches bei derivativen Finanzinstrumenten mit Grundgeschäft	0,00	0,00	0,00
365	Auszahlungen für den Erwerb von Finanzinstrumenten	0,00	0,00	0,00
3650	Auszahlungen für den Erwerb von Finanzinstrumenten	0,00	0,00	0,00
36	Summe Auszahlungen aus der Finanzierungstätigkeit	0,00	0,00	0,00
SA4	Saldo (4) Geldfluss aus der Finanzierungstätigkeit (35 – 36)	0,00	0,00	0,00
SA5	Saldo (5) Geldfluss aus der voranschlagswirksamen Gebarung (Saldo 3 + Saldo 4)	-879.409,39	-836.000,00	-43.409,39

Öffentliche Ordnung und Sicherheit (Gruppe 1)

MVAG	Mittelverwendungs- und aufbringungsgruppen (1. und 2. Ebene)	RA 2025	VA 2025	RA - VA
311	Einzahlungen aus operativer Verwaltungstätigkeit	6.679,80	5.000,00	1.679,80
3111	Einzahlungen aus eigenen Abgaben	0,00	0,00	0,00
3112	Einzahlungen aus Ertragsanteilen	0,00	0,00	0,00
3113	Einzahlungen aus Gebühren	0,00	0,00	0,00
3114	Einzahlungen aus Leistungen	6.679,80	5.000,00	1.679,80
3115	Einzahlungen aus Besitz und wirtschaftlicher Tätigkeit	0,00	0,00	0,00
3116	Einzahlungen aus Veräußerung von geringwertigen Wirtschaftsgütern (GWG) und sonstige Einzahlungen	0,00	0,00	0,00
312	Einzahlungen aus Transfers	0,00	0,00	0,00
3121	Transferzahlungen von Trägern des öffentlichen Rechts	0,00	0,00	0,00
3122	Transferzahlungen von Beteiligungen	0,00	0,00	0,00
3123	Transferzahlungen von Unternehmen (inkl. Finanzunternehmen)	0,00	0,00	0,00
3124	Transferzahlungen von Haushalten und Organisationen ohne Erwerbscharakter	0,00	0,00	0,00
3125	Transferzahlungen vom Ausland	0,00	0,00	0,00
3126	Investitions- und Tilgungszuschüsse zwischen Unternehmungen und Betrieben der Gebietskörperschaft und der Gebietskörperschaft	0,00	0,00	0,00
313	Einzahlungen aus Finanzerträgen	0,00	0,00	0,00
3131	Einzahlungen aus Zinserträgen	0,00	0,00	0,00
3132	Einzahlungen aus Zinsen aus derivativen Finanzinstrumenten mit und ohne Grundgeschäft	0,00	0,00	0,00
3133	Einzahlungen aus Gewinnentnahmen von marktbestimmten Betrieben	0,00	0,00	0,00
3134	Sonstige Einzahlungen aus Finanzerträgen	0,00	0,00	0,00
3135	Einzahlungen aus Dividenden/Gewinnausschüttungen	0,00	0,00	0,00
31	Summe Einzahlungen operative Gebarung	6.679,80	5.000,00	1.679,80
321	Auszahlungen aus Personalaufwand	0,00	0,00	0,00
3211	Auszahlungen für Personalaufwand (Bezüge, Nebengebühren, und Mehrleistungsvergütungen)	0,00	0,00	0,00
3212	Auszahlungen für gesetzliche und freiwillige Sozialaufwendungen	0,00	0,00	0,00
3213	Auszahlungen aus sonstigem Personalaufwand	0,00	0,00	0,00
322	Auszahlungen aus Sachaufwand	10.714,59	8.000,00	2.714,59
3221	Auszahlungen für Gebrauchs- und Verbrauchsgüter, Handelswaren	0,00	0,00	0,00
3222	Auszahlungen für Verwaltungs- und Betriebsaufwand	4.183,13	3.700,00	483,13
3223	Auszahlungen für Leasing- und Mietaufwand	0,00	0,00	0,00
3224	Auszahlung für Instandhaltung	0,00	0,00	0,00
3225	Sonstige Auszahlungen aus Sachaufwand	6.531,46	4.300,00	2.231,46
3226	Auszahlungen aus der Inanspruchnahme von Haftungen	0,00	0,00	0,00
323	Auszahlungen aus Transfers	17.015,50	15.300,00	1.715,50
3231	Transferzahlungen an Träger des öffentlichen Rechts	16.866,30	15.100,00	1.766,30

Öffentliche Ordnung und Sicherheit (Gruppe 1)

MVAG	Mittelverwendungs- und aufbringungsgruppen (1. und 2. Ebene)	RA 2025	VA 2025	RA - VA
3232	Transferzahlungen an Beteiligungen	0,00	0,00	0,00
3233	Transferzahlungen an Unternehmen (inkl. Finanzunternehmen)	0,00	0,00	0,00
3234	Transferzahlungen an Haushalte und Organisationen ohne Erwerbscharakter	149,20	200,00	-50,80
3235	Transferzahlungen an das Ausland	0,00	0,00	0,00
3236	Investitions- und Tilgungszuschüsse zwischen Unternehmungen und Betrieben der Gebietskörperschaft und der Gebietskörperschaft	0,00	0,00	0,00
324	Auszahlungen aus Finanzaufwand	0,00	0,00	0,00
3241	Auszahlungen für Zinsen	0,00	0,00	0,00
3242	Auszahlungen für Zinsen aus derivativen Finanzinstrumenten mit und ohne Grundgeschäft	0,00	0,00	0,00
3243	Auszahlungen aus Gewinnentnahmen von marktbestimmten Betrieben	0,00	0,00	0,00
3244	Sonstige Auszahlungen aus Finanzaufwendungen	0,00	0,00	0,00
32	Summe Auszahlungen operative Gebarung	27.730,09	23.300,00	4.430,09
SA1	Saldo (1) Geldfluss aus der operativen Gebarung (31 – 32)	-21.050,29	-18.300,00	-2.750,29
331	Einzahlungen aus der Investitionstätigkeit	0,00	0,00	0,00
3311	Einzahlungen aus der Veräußerung von immateriellem Vermögen	0,00	0,00	0,00
3312	Einzahlungen aus der Veräußerung von Grundstücken und Grundstückeinrichtungen	0,00	0,00	0,00
3313	Einzahlungen aus der Veräußerung von Gebäuden und Bauten	0,00	0,00	0,00
3314	Einzahlungen aus der Veräußerung von technischen Anlagen, Fahrzeugen und Maschinen	0,00	0,00	0,00
3315	Einzahlungen aus der Veräußerung von Amts-, Betriebs- und Geschäftsausstattung	0,00	0,00	0,00
3316	Einzahlungen aus der Veräußerung von Kulturgütern	0,00	0,00	0,00
3317	Einzahlungen aus der Veräußerung von Beteiligungen	0,00	0,00	0,00
3318	Einzahlungen aus der Veräußerung von kofinanzierten Schutzbauten	0,00	0,00	0,00
332	Einzahlungen aus der Rückzahlung von Darlehen sowie gewährten Vorschüssen	0,00	0,00	0,00
3321	Einzahlungen aus Darlehen an Träger des öffentlichen Rechts	0,00	0,00	0,00
3322	Einzahlungen aus Darlehen an Beteiligungen	0,00	0,00	0,00
3323	Einzahlungen aus Darlehen an Unternehmen und Haushalte	0,00	0,00	0,00
3325	Einzahlungen aus Vorschüssen und Anzahlungen	0,00	0,00	0,00
333	Einzahlungen aus Kapitaltransfers	17.500,00	17.500,00	0,00
3331	Kapitaltransferzahlungen von Trägern des öffentlichen Rechts	17.500,00	17.500,00	0,00
3332	Kapitaltransferzahlungen von Beteiligungen	0,00	0,00	0,00
3333	Kapitaltransferzahlungen von Unternehmen	0,00	0,00	0,00
3334	Kapitaltransferzahlungen von Haushalten und Organisationen ohne Erwerbscharakter	0,00	0,00	0,00
3335	Kapitaltransferzahlungen vom Ausland	0,00	0,00	0,00
33	Summe Einzahlungen investive Gebarung	17.500,00	17.500,00	0,00

Öffentliche Ordnung und Sicherheit (Gruppe 1)

MVAG	Mittelverwendungs- und aufbringungsgruppen (1. und 2. Ebene)	RA 2025	VA 2025	RA - VA
341	Auszahlungen aus der Investitionstätigkeit	48.680,30	38.300,00	10.380,30
3411	Auszahlungen für den Erwerb von immateriellem Vermögen	0,00	0,00	0,00
3412	Auszahlungen für den Erwerb von Grundstücken und Grundstückseinrichtungen	40.567,91	38.300,00	2.267,91
3413	Auszahlungen für den Erwerb von Gebäuden und Bauten	0,00	0,00	0,00
3414	Auszahlungen für den Erwerb von technischen Anlagen, Fahrzeugen und Maschinen	8.112,39	0,00	8.112,39
3415	Auszahlungen für den Erwerb von Amts-, Betriebs- und Geschäftsausstattung	0,00	0,00	0,00
3416	Auszahlungen für den Erwerb von Kulturgütern	0,00	0,00	0,00
3417	Auszahlungen für den Erwerb von Beteiligungen	0,00	0,00	0,00
3418	Auszahlungen für den Erwerb von kofinanzierten Schutzbauten	0,00	0,00	0,00
342	Auszahlungen aus der Gewährung von Darlehen sowie gewährten Vorschüssen	0,00	0,00	0,00
3421	Auszahlungen von Darlehen an Träger des öffentlichen Rechts	0,00	0,00	0,00
3422	Auszahlungen von Darlehen an Beteiligungen	0,00	0,00	0,00
3423	Auszahlungen von Darlehen an Unternehmen und Haushalte	0,00	0,00	0,00
3425	Auszahlungen von Vorschüssen und Anzahlungen	0,00	0,00	0,00
343	Auszahlungen aus Kapitaltransfers	0,00	0,00	0,00
3431	Kapitaltransferzahlungen an Träger des öffentlichen Rechts	0,00	0,00	0,00
3432	Kapitaltransferzahlungen an Beteiligungen	0,00	0,00	0,00
3433	Kapitaltransferzahlungen an Unternehmen (Finanzunternehmen)	0,00	0,00	0,00
3434	Kapitaltransferzahlungen an Haushalte und Organisationen ohne Erwerbscharakter	0,00	0,00	0,00
3435	Kapitaltransferzahlungen an das Ausland	0,00	0,00	0,00
34	Summe Auszahlungen investive Gebarung	48.680,30	38.300,00	10.380,30
SA2	Saldo (2) Geldfluss aus der investiven Gebarung (33 – 34)	-31.180,30	-20.800,00	-10.380,30
SA3	Saldo (3) Nettofinanzierungssaldo (Saldo 1 + Saldo 2)	-52.230,59	-39.100,00	-13.130,59
351	Einzahlungen aus der Aufnahme von Finanzschulden	0,00	0,00	0,00
3511	Einzahlungen aus empfangenen Darlehen von öffentlichen Körperschaften und Rechtsträgern	0,00	0,00	0,00
3512	Einzahlungen aus empfangenen Darlehen von Beteiligungen	0,00	0,00	0,00
3513	Einzahlungen aus empfangenen Darlehen von Unternehmen und privaten Haushalten	0,00	0,00	0,00
3514	Einzahlungen aus Finanzschulden (Finanzunternehmen)	0,00	0,00	0,00
3515	Einzahlungen aus Aufnahmen von Leasingverbindlichkeiten	0,00	0,00	0,00
353	Einzahlungen infolge eines Kapitaltausches bei derivativen Finanzinstrumenten mit Grundgeschäft	0,00	0,00	0,00
3530	Einzahlungen infolge eines Kapitaltausches bei derivativen Finanzinstrumenten mit Grundgeschäft	0,00	0,00	0,00
355	Einzahlungen aus dem Abgang von Finanzinstrumenten	0,00	0,00	0,00

Öffentliche Ordnung und Sicherheit (Gruppe 1)

MVAG	Mittelverwendungs- und aufbringungsgruppen (1. und 2. Ebene)	RA 2025	VA 2025	RA - VA
3550	Einzahlungen aus dem Abgang von Finanzinstrumenten	0,00	0,00	0,00
35	Summe Einzahlungen aus der Finanzierungstätigkeit	0,00	0,00	0,00
361	Auszahlungen aus der Tilgung von Finanzschulden	0,00	0,00	0,00
3611	Auszahlungen aus empfangenen Darlehen von öffentlichen Körperschaften und Rechtsträgern	0,00	0,00	0,00
3612	Auszahlungen aus empfangenen Darlehen von Beteiligungen	0,00	0,00	0,00
3613	Auszahlungen aus empfangenen Darlehen von Unternehmen und privaten Haushalten	0,00	0,00	0,00
3614	Auszahlungen aus Finanzschulden	0,00	0,00	0,00
3615	Auszahlungen aus Rückzahlungen von Leasingverbindlichkeiten	0,00	0,00	0,00
363	Auszahlungen infolge eines Kapitaltausches bei derivativen Finanzinstrumenten mit Grundgeschäft	0,00	0,00	0,00
3630	Auszahlungen infolge eines Kapitaltausches bei derivativen Finanzinstrumenten mit Grundgeschäft	0,00	0,00	0,00
365	Auszahlungen für den Erwerb von Finanzinstrumenten	0,00	0,00	0,00
3650	Auszahlungen für den Erwerb von Finanzinstrumenten	0,00	0,00	0,00
36	Summe Auszahlungen aus der Finanzierungstätigkeit	0,00	0,00	0,00
SA4	Saldo (4) Geldfluss aus der Finanzierungstätigkeit (35 – 36)	0,00	0,00	0,00
SA5	Saldo (5) Geldfluss aus der voranschlagswirksamen Gebarung (Saldo 3 + Saldo 4)	-52.230,59	-39.100,00	-13.130,59

Unterricht, Erziehung, Sport und Wissenschaft (Gruppe 2)

MVAG	Mittelverwendungs- und aufbringungsgruppen (1. und 2. Ebene)	RA 2025	VA 2025	RA - VA
311	Einzahlungen aus operativer Verwaltungstätigkeit	76.452,61	66.700,00	9.752,61
3111	Einzahlungen aus eigenen Abgaben	0,00	0,00	0,00
3112	Einzahlungen aus Ertragsanteilen	0,00	0,00	0,00
3113	Einzahlungen aus Gebühren	0,00	0,00	0,00
3114	Einzahlungen aus Leistungen	13.838,33	10.400,00	3.438,33
3115	Einzahlungen aus Besitz und wirtschaftlicher Tätigkeit	60.014,28	55.100,00	4.914,28
3116	Einzahlungen aus Veräußerung von geringwertigen Wirtschaftsgütern (GWG) und sonstige Einzahlungen	2.600,00	1.200,00	1.400,00
312	Einzahlungen aus Transfers	24.120,06	23.500,00	620,06
3121	Transferzahlungen von Trägern des öffentlichen Rechts	24.120,06	23.500,00	620,06
3122	Transferzahlungen von Beteiligungen	0,00	0,00	0,00
3123	Transferzahlungen von Unternehmen (inkl. Finanzunternehmen)	0,00	0,00	0,00
3124	Transferzahlungen von Haushalten und Organisationen ohne Erwerbscharakter	0,00	0,00	0,00
3125	Transferzahlungen vom Ausland	0,00	0,00	0,00
3126	Investitions- und Tilgungszuschüsse zwischen Unternehmungen und Betrieben der Gebietskörperschaft und der Gebietskörperschaft	0,00	0,00	0,00
313	Einzahlungen aus Finanzerträgen	0,00	0,00	0,00
3131	Einzahlungen aus Zinserträgen	0,00	0,00	0,00
3132	Einzahlungen aus Zinsen aus derivativen Finanzinstrumenten mit und ohne Grundgeschäft	0,00	0,00	0,00
3133	Einzahlungen aus Gewinnentnahmen von marktbestimmten Betrieben	0,00	0,00	0,00
3134	Sonstige Einzahlungen aus Finanzerträgen	0,00	0,00	0,00
3135	Einzahlungen aus Dividenden/Gewinnausschüttungen	0,00	0,00	0,00
31	Summe Einzahlungen operative Gebarung	100.572,67	90.200,00	10.372,67
321	Auszahlungen aus Personalaufwand	58.009,94	55.500,00	2.509,94
3211	Auszahlungen für Personalaufwand (Bezüge, Nebengebühren, und Mehrleistungsvergütungen)	43.919,69	44.100,00	-180,31
3212	Auszahlungen für gesetzliche und freiwillige Sozialaufwendungen	13.090,25	11.400,00	1.690,25
3213	Auszahlungen aus sonstigem Personalaufwand	1.000,00	0,00	1.000,00
322	Auszahlungen aus Sachaufwand	202.505,07	157.900,00	44.605,07
3221	Auszahlungen für Gebrauchs- und Verbrauchsgüter, Handelswaren	37.371,22	41.400,00	-4.028,78
3222	Auszahlungen für Verwaltungs- und Betriebsaufwand	20.952,62	21.300,00	-347,38
3223	Auszahlungen für Leasing- und Mietaufwand	6.523,50	6.500,00	23,50
3224	Auszahlungen für Instandhaltung	19.470,64	7.000,00	12.470,64
3225	Sonstige Auszahlungen aus Sachaufwand	118.187,09	81.700,00	36.487,09
3226	Auszahlungen aus der Inanspruchnahme von Haftungen	0,00	0,00	0,00
323	Auszahlungen aus Transfers	166.768,23	199.900,00	-33.131,77
3231	Transferzahlungen an Träger des öffentlichen Rechts	0,00	0,00	0,00

Unterricht, Erziehung, Sport und Wissenschaft (Gruppe 2)

MVAG	Mittelverwendungs- und aufbringungsgruppen (1. und 2. Ebene)	RA 2025	VA 2025	RA - VA
3232	Transferzahlungen an Beteiligungen	0,00	0,00	0,00
3233	Transferzahlungen an Unternehmen (inkl. Finanzunternehmen)	0,00	0,00	0,00
3234	Transferzahlungen an Haushalte und Organisationen ohne Erwerbscharakter	166.768,23	199.900,00	-33.131,77
3235	Transferzahlungen an das Ausland	0,00	0,00	0,00
3236	Investitions- und Tilgungszuschüsse zwischen Unternehmungen und Betrieben der Gebietskörperschaft und der Gebietskörperschaft	0,00	0,00	0,00
324	Auszahlungen aus Finanzaufwand	0,00	0,00	0,00
3241	Auszahlungen für Zinsen	0,00	0,00	0,00
3242	Auszahlungen für Zinsen aus derivativen Finanzinstrumenten mit und ohne Grundgeschäft	0,00	0,00	0,00
3243	Auszahlungen aus Gewinnentnahmen von marktbestimmten Betrieben	0,00	0,00	0,00
3244	Sonstige Auszahlungen aus Finanzaufwendungen	0,00	0,00	0,00
32	Summe Auszahlungen operative Gebarung	427.283,24	413.300,00	13.983,24
SA1	Saldo (1) Geldfluss aus der operativen Gebarung (31 – 32)	-326.710,57	-323.100,00	-3.610,57
331	Einzahlungen aus der Investitionstätigkeit	0,00	0,00	0,00
3311	Einzahlungen aus der Veräußerung von immateriellem Vermögen	0,00	0,00	0,00
3312	Einzahlungen aus der Veräußerung von Grundstücken und Grundstückeinrichtungen	0,00	0,00	0,00
3313	Einzahlungen aus der Veräußerung von Gebäuden und Bauten	0,00	0,00	0,00
3314	Einzahlungen aus der Veräußerung von technischen Anlagen, Fahrzeugen und Maschinen	0,00	0,00	0,00
3315	Einzahlungen aus der Veräußerung von Amts-, Betriebs- und Geschäftsausstattung	0,00	0,00	0,00
3316	Einzahlungen aus der Veräußerung von Kulturgütern	0,00	0,00	0,00
3317	Einzahlungen aus der Veräußerung von Beteiligungen	0,00	0,00	0,00
3318	Einzahlungen aus der Veräußerung von kofinanzierten Schutzbauten	0,00	0,00	0,00
332	Einzahlungen aus der Rückzahlung von Darlehen sowie gewährten Vorschüssen	0,00	0,00	0,00
3321	Einzahlungen aus Darlehen an Träger des öffentlichen Rechts	0,00	0,00	0,00
3322	Einzahlungen aus Darlehen an Beteiligungen	0,00	0,00	0,00
3323	Einzahlungen aus Darlehen an Unternehmen und Haushalte	0,00	0,00	0,00
3325	Einzahlungen aus Vorschüssen und Anzahlungen	0,00	0,00	0,00
333	Einzahlungen aus Kapitaltransfers	0,00	0,00	0,00
3331	Kapitaltransferzahlungen von Trägern des öffentlichen Rechts	0,00	0,00	0,00
3332	Kapitaltransferzahlungen von Beteiligungen	0,00	0,00	0,00
3333	Kapitaltransferzahlungen von Unternehmen	0,00	0,00	0,00
3334	Kapitaltransferzahlungen von Haushalten und Organisationen ohne Erwerbscharakter	0,00	0,00	0,00
3335	Kapitaltransferzahlungen vom Ausland	0,00	0,00	0,00
33	Summe Einzahlungen investive Gebarung	0,00	0,00	0,00

Unterricht, Erziehung, Sport und Wissenschaft (Gruppe 2)

MVAG	Mittelverwendungs- und aufbringungsgruppen (1. und 2. Ebene)	RA 2025	VA 2025	RA - VA
341	Auszahlungen aus der Investitionstätigkeit	23.809,63	8.000,00	15.809,63
3411	Auszahlungen für den Erwerb von immateriellem Vermögen	0,00	0,00	0,00
3412	Auszahlungen für den Erwerb von Grundstücken und Grundstückseinrichtungen	8.608,99	8.000,00	608,99
3413	Auszahlungen für den Erwerb von Gebäuden und Bauten	15.200,64	0,00	15.200,64
3414	Auszahlungen für den Erwerb von technischen Anlagen, Fahrzeugen und Maschinen	0,00	0,00	0,00
3415	Auszahlungen für den Erwerb von Amts-, Betriebs- und Geschäftsausstattung	0,00	0,00	0,00
3416	Auszahlungen für den Erwerb von Kulturgütern	0,00	0,00	0,00
3417	Auszahlungen für den Erwerb von Beteiligungen	0,00	0,00	0,00
3418	Auszahlungen für den Erwerb von kofinanzierten Schutzbauten	0,00	0,00	0,00
342	Auszahlungen aus der Gewährung von Darlehen sowie gewährten Vorschüssen	0,00	0,00	0,00
3421	Auszahlungen von Darlehen an Träger des öffentlichen Rechts	0,00	0,00	0,00
3422	Auszahlungen von Darlehen an Beteiligungen	0,00	0,00	0,00
3423	Auszahlungen von Darlehen an Unternehmen und Haushalte	0,00	0,00	0,00
3425	Auszahlungen von Vorschüssen und Anzahlungen	0,00	0,00	0,00
343	Auszahlungen aus Kapitaltransfers	0,00	0,00	0,00
3431	Kapitaltransferzahlungen an Träger des öffentlichen Rechts	0,00	0,00	0,00
3432	Kapitaltransferzahlungen an Beteiligungen	0,00	0,00	0,00
3433	Kapitaltransferzahlungen an Unternehmen (Finanzunternehmen)	0,00	0,00	0,00
3434	Kapitaltransferzahlungen an Haushalte und Organisationen ohne Erwerbscharakter	0,00	0,00	0,00
3435	Kapitaltransferzahlungen an das Ausland	0,00	0,00	0,00
34	Summe Auszahlungen investive Gebarung	23.809,63	8.000,00	15.809,63
SA2	Saldo (2) Geldfluss aus der investiven Gebarung (33 – 34)	-23.809,63	-8.000,00	-15.809,63
SA3	Saldo (3) Nettofinanzierungssaldo (Saldo 1 + Saldo 2)	-350.520,20	-331.100,00	-19.420,20
351	Einzahlungen aus der Aufnahme von Finanzschulden	0,00	0,00	0,00
3511	Einzahlungen aus empfangenen Darlehen von öffentlichen Körperschaften und Rechtsträgern	0,00	0,00	0,00
3512	Einzahlungen aus empfangenen Darlehen von Beteiligungen	0,00	0,00	0,00
3513	Einzahlungen aus empfangenen Darlehen von Unternehmen und privaten Haushalten	0,00	0,00	0,00
3514	Einzahlungen aus Finanzschulden (Finanzunternehmen)	0,00	0,00	0,00
3515	Einzahlungen aus Aufnahmen von Leasingverbindlichkeiten	0,00	0,00	0,00
353	Einzahlungen infolge eines Kapitaltausches bei derivativen Finanzinstrumenten mit Grundgeschäft	0,00	0,00	0,00
3530	Einzahlungen infolge eines Kapitaltausches bei derivativen Finanzinstrumenten mit Grundgeschäft	0,00	0,00	0,00
355	Einzahlungen aus dem Abgang von Finanzinstrumenten	0,00	0,00	0,00

Unterricht, Erziehung, Sport und Wissenschaft (Gruppe 2)

MVAG	Mittelverwendungs- und aufbringungsgruppen (1. und 2. Ebene)	RA 2025	VA 2025	RA - VA
3550	Einzahlungen aus dem Abgang von Finanzinstrumenten	0,00	0,00	0,00
35	Summe Einzahlungen aus der Finanzierungstätigkeit	0,00	0,00	0,00
361	Auszahlungen aus der Tilgung von Finanzschulden	0,00	0,00	0,00
3611	Auszahlungen aus empfangenen Darlehen von öffentlichen Körperschaften und Rechtsträgern	0,00	0,00	0,00
3612	Auszahlungen aus empfangenen Darlehen von Beteiligungen	0,00	0,00	0,00
3613	Auszahlungen aus empfangenen Darlehen von Unternehmen und privaten Haushalten	0,00	0,00	0,00
3614	Auszahlungen aus Finanzschulden	0,00	0,00	0,00
3615	Auszahlungen aus Rückzahlungen von Leasingverbindlichkeiten	0,00	0,00	0,00
363	Auszahlungen infolge eines Kapitaltausches bei derivativen Finanzinstrumenten mit Grundgeschäft	0,00	0,00	0,00
3630	Auszahlungen infolge eines Kapitaltausches bei derivativen Finanzinstrumenten mit Grundgeschäft	0,00	0,00	0,00
365	Auszahlungen für den Erwerb von Finanzinstrumenten	0,00	0,00	0,00
3650	Auszahlungen für den Erwerb von Finanzinstrumenten	0,00	0,00	0,00
36	Summe Auszahlungen aus der Finanzierungstätigkeit	0,00	0,00	0,00
SA4	Saldo (4) Geldfluss aus der Finanzierungstätigkeit (35 – 36)	0,00	0,00	0,00
SA5	Saldo (5) Geldfluss aus der voranschlagswirksamen Gebarung (Saldo 3 + Saldo 4)	-350.520,20	-331.100,00	-19.420,20

Kunst, Kultur und Kultus (Gruppe 3)

MVAG	Mittelverwendungs- und aufbringungsgruppen (1. und 2. Ebene)	RA 2025	VA 2025	RA - VA
311	Einzahlungen aus operativer Verwaltungstätigkeit	0,00	500,00	-500,00
3111	Einzahlungen aus eigenen Abgaben	0,00	0,00	0,00
3112	Einzahlungen aus Ertragsanteilen	0,00	0,00	0,00
3113	Einzahlungen aus Gebühren	0,00	0,00	0,00
3114	Einzahlungen aus Leistungen	0,00	500,00	-500,00
3115	Einzahlungen aus Besitz und wirtschaftlicher Tätigkeit	0,00	0,00	0,00
3116	Einzahlungen aus Veräußerung von geringwertigen Wirtschaftsgütern (GWG) und sonstige Einzahlungen	0,00	0,00	0,00
312	Einzahlungen aus Transfers	4.872,00	0,00	4.872,00
3121	Transferzahlungen von Trägern des öffentlichen Rechts	4.872,00	0,00	4.872,00
3122	Transferzahlungen von Beteiligungen	0,00	0,00	0,00
3123	Transferzahlungen von Unternehmen (inkl. Finanzunternehmen)	0,00	0,00	0,00
3124	Transferzahlungen von Haushalten und Organisationen ohne Erwerbscharakter	0,00	0,00	0,00
3125	Transferzahlungen vom Ausland	0,00	0,00	0,00
3126	Investitions- und Tilgungszuschüsse zwischen Unternehmungen und Betrieben der Gebietskörperschaft und der Gebietskörperschaft	0,00	0,00	0,00
313	Einzahlungen aus Finanzerträgen	0,00	0,00	0,00
3131	Einzahlungen aus Zinserträgen	0,00	0,00	0,00
3132	Einzahlungen aus Zinsen aus derivativen Finanzinstrumenten mit und ohne Grundgeschäft	0,00	0,00	0,00
3133	Einzahlungen aus Gewinnentnahmen von marktbestimmten Betrieben	0,00	0,00	0,00
3134	Sonstige Einzahlungen aus Finanzerträgen	0,00	0,00	0,00
3135	Einzahlungen aus Dividenden/Gewinnausschüttungen	0,00	0,00	0,00
31	Summe Einzahlungen operative Gebarung	4.872,00	500,00	4.372,00
321	Auszahlungen aus Personalaufwand	0,00	0,00	0,00
3211	Auszahlungen für Personalaufwand (Bezüge, Nebengebühren, und Mehrleistungsvergütungen)	0,00	0,00	0,00
3212	Auszahlungen für gesetzliche und freiwillige Sozialaufwendungen	0,00	0,00	0,00
3213	Auszahlungen aus sonstigem Personalaufwand	0,00	0,00	0,00
322	Auszahlungen aus Sachaufwand	31.117,31	20.300,00	10.817,31
3221	Auszahlungen für Gebrauchs- und Verbrauchsgüter, Handelswaren	1.400,00	1.400,00	0,00
3222	Auszahlungen für Verwaltungs- und Betriebsaufwand	1.819,21	1.800,00	19,21
3223	Auszahlungen für Leasing- und Mietaufwand	0,00	0,00	0,00
3224	Auszahlung für Instandhaltung	570,00	0,00	570,00
3225	Sonstige Auszahlungen aus Sachaufwand	27.328,10	17.100,00	10.228,10
3226	Auszahlungen aus der Inanspruchnahme von Haftungen	0,00	0,00	0,00
323	Auszahlungen aus Transfers	4.633,64	4.700,00	-66,36
3231	Transferzahlungen an Träger des öffentlichen Rechts	0,00	0,00	0,00

Kunst, Kultur und Kultus (Gruppe 3)

MVAG	Mittelverwendungs- und aufbringungsgruppen (1. und 2. Ebene)	RA 2025	VA 2025	RA - VA
3232	Transferzahlungen an Beteiligungen	0,00	0,00	0,00
3233	Transferzahlungen an Unternehmen (inkl. Finanzunternehmen)	0,00	0,00	0,00
3234	Transferzahlungen an Haushalte und Organisationen ohne Erwerbscharakter	4.633,64	4.700,00	-66,36
3235	Transferzahlungen an das Ausland	0,00	0,00	0,00
3236	Investitions- und Tilgungszuschüsse zwischen Unternehmungen und Betrieben der Gebietskörperschaft und der Gebietskörperschaft	0,00	0,00	0,00
324	Auszahlungen aus Finanzaufwand	0,00	0,00	0,00
3241	Auszahlungen für Zinsen	0,00	0,00	0,00
3242	Auszahlungen für Zinsen aus derivativen Finanzinstrumenten mit und ohne Grundgeschäft	0,00	0,00	0,00
3243	Auszahlungen aus Gewinnentnahmen von marktbestimmten Betrieben	0,00	0,00	0,00
3244	Sonstige Auszahlungen aus Finanzaufwendungen	0,00	0,00	0,00
32	Summe Auszahlungen operative Gebarung	35.750,95	25.000,00	10.750,95
SA1	Saldo (1) Geldfluss aus der operativen Gebarung (31 – 32)	-30.878,95	-24.500,00	-6.378,95
331	Einzahlungen aus der Investitionstätigkeit	0,00	0,00	0,00
3311	Einzahlungen aus der Veräußerung von immateriellem Vermögen	0,00	0,00	0,00
3312	Einzahlungen aus der Veräußerung von Grundstücken und Grundstückeinrichtungen	0,00	0,00	0,00
3313	Einzahlungen aus der Veräußerung von Gebäuden und Bauten	0,00	0,00	0,00
3314	Einzahlungen aus der Veräußerung von technischen Anlagen, Fahrzeugen und Maschinen	0,00	0,00	0,00
3315	Einzahlungen aus der Veräußerung von Amts-, Betriebs- und Geschäftsausstattung	0,00	0,00	0,00
3316	Einzahlungen aus der Veräußerung von Kulturgütern	0,00	0,00	0,00
3317	Einzahlungen aus der Veräußerung von Beteiligungen	0,00	0,00	0,00
3318	Einzahlungen aus der Veräußerung von kofinanzierten Schutzbauten	0,00	0,00	0,00
332	Einzahlungen aus der Rückzahlung von Darlehen sowie gewährten Vorschüssen	0,00	0,00	0,00
3321	Einzahlungen aus Darlehen an Träger des öffentlichen Rechts	0,00	0,00	0,00
3322	Einzahlungen aus Darlehen an Beteiligungen	0,00	0,00	0,00
3323	Einzahlungen aus Darlehen an Unternehmen und Haushalte	0,00	0,00	0,00
3325	Einzahlungen aus Vorschüssen und Anzahlungen	0,00	0,00	0,00
333	Einzahlungen aus Kapitaltransfers	1.650,00	0,00	1.650,00
3331	Kapitaltransferzahlungen von Trägern des öffentlichen Rechts	1.650,00	0,00	1.650,00
3332	Kapitaltransferzahlungen von Beteiligungen	0,00	0,00	0,00
3333	Kapitaltransferzahlungen von Unternehmen	0,00	0,00	0,00
3334	Kapitaltransferzahlungen von Haushalten und Organisationen ohne Erwerbscharakter	0,00	0,00	0,00
3335	Kapitaltransferzahlungen vom Ausland	0,00	0,00	0,00
33	Summe Einzahlungen investive Gebarung	1.650,00	0,00	1.650,00

Kunst, Kultur und Kultus (Gruppe 3)

MVAG	Mittelverwendungs- und aufbringungsgruppen (1. und 2. Ebene)	RA 2025	VA 2025	RA - VA
341	Auszahlungen aus der Investitionstätigkeit	0,00	0,00	0,00
3411	Auszahlungen für den Erwerb von immateriellem Vermögen	0,00	0,00	0,00
3412	Auszahlungen für den Erwerb von Grundstücken und Grundstückseinrichtungen	0,00	0,00	0,00
3413	Auszahlungen für den Erwerb von Gebäuden und Bauten	0,00	0,00	0,00
3414	Auszahlungen für den Erwerb von technischen Anlagen, Fahrzeugen und Maschinen	0,00	0,00	0,00
3415	Auszahlungen für den Erwerb von Amts-, Betriebs- und Geschäftsausstattung	0,00	0,00	0,00
3416	Auszahlungen für den Erwerb von Kulturgütern	0,00	0,00	0,00
3417	Auszahlungen für den Erwerb von Beteiligungen	0,00	0,00	0,00
3418	Auszahlungen für den Erwerb von kofinanzierten Schutzbauten	0,00	0,00	0,00
342	Auszahlungen aus der Gewährung von Darlehen sowie gewährten Vorschüssen	0,00	0,00	0,00
3421	Auszahlungen von Darlehen an Träger des öffentlichen Rechts	0,00	0,00	0,00
3422	Auszahlungen von Darlehen an Beteiligungen	0,00	0,00	0,00
3423	Auszahlungen von Darlehen an Unternehmen und Haushalte	0,00	0,00	0,00
3425	Auszahlungen von Vorschüssen und Anzahlungen	0,00	0,00	0,00
343	Auszahlungen aus Kapitaltransfers	756,00	600,00	156,00
3431	Kapitaltransferzahlungen an Träger des öffentlichen Rechts	0,00	0,00	0,00
3432	Kapitaltransferzahlungen an Beteiligungen	0,00	0,00	0,00
3433	Kapitaltransferzahlungen an Unternehmen (Finanzunternehmen)	0,00	0,00	0,00
3434	Kapitaltransferzahlungen an Haushalte und Organisationen ohne Erwerbscharakter	756,00	600,00	156,00
3435	Kapitaltransferzahlungen an das Ausland	0,00	0,00	0,00
34	Summe Auszahlungen investive Gebarung	756,00	600,00	156,00
SA2	Saldo (2) Geldfluss aus der investiven Gebarung (33 – 34)	894,00	-600,00	1.494,00
SA3	Saldo (3) Nettofinanzierungssaldo (Saldo 1 + Saldo 2)	-29.984,95	-25.100,00	-4.884,95
351	Einzahlungen aus der Aufnahme von Finanzschulden	0,00	0,00	0,00
3511	Einzahlungen aus empfangenen Darlehen von öffentlichen Körperschaften und Rechtsträgern	0,00	0,00	0,00
3512	Einzahlungen aus empfangenen Darlehen von Beteiligungen	0,00	0,00	0,00
3513	Einzahlungen aus empfangenen Darlehen von Unternehmen und privaten Haushalten	0,00	0,00	0,00
3514	Einzahlungen aus Finanzschulden (Finanzunternehmen)	0,00	0,00	0,00
3515	Einzahlungen aus Aufnahmen von Leasingverbindlichkeiten	0,00	0,00	0,00
353	Einzahlungen infolge eines Kapitaltausches bei derivativen Finanzinstrumenten mit Grundgeschäft	0,00	0,00	0,00
3530	Einzahlungen infolge eines Kapitaltausches bei derivativen Finanzinstrumenten mit Grundgeschäft	0,00	0,00	0,00
355	Einzahlungen aus dem Abgang von Finanzinstrumenten	0,00	0,00	0,00

Kunst, Kultur und Kultus (Gruppe 3)

MVAG	Mittelverwendungs- und aufbringungsgruppen (1. und 2. Ebene)	RA 2025	VA 2025	RA - VA
3550	Einzahlungen aus dem Abgang von Finanzinstrumenten	0,00	0,00	0,00
35	Summe Einzahlungen aus der Finanzierungstätigkeit	0,00	0,00	0,00
361	Auszahlungen aus der Tilgung von Finanzschulden	0,00	0,00	0,00
3611	Auszahlungen aus empfangenen Darlehen von öffentlichen Körperschaften und Rechtsträgern	0,00	0,00	0,00
3612	Auszahlungen aus empfangenen Darlehen von Beteiligungen	0,00	0,00	0,00
3613	Auszahlungen aus empfangenen Darlehen von Unternehmen und privaten Haushalten	0,00	0,00	0,00
3614	Auszahlungen aus Finanzschulden	0,00	0,00	0,00
3615	Auszahlungen aus Rückzahlungen von Leasingverbindlichkeiten	0,00	0,00	0,00
363	Auszahlungen infolge eines Kapitaltausches bei derivativen Finanzinstrumenten mit Grundgeschäft	0,00	0,00	0,00
3630	Auszahlungen infolge eines Kapitaltausches bei derivativen Finanzinstrumenten mit Grundgeschäft	0,00	0,00	0,00
365	Auszahlungen für den Erwerb von Finanzinstrumenten	0,00	0,00	0,00
3650	Auszahlungen für den Erwerb von Finanzinstrumenten	0,00	0,00	0,00
36	Summe Auszahlungen aus der Finanzierungstätigkeit	0,00	0,00	0,00
SA4	Saldo (4) Geldfluss aus der Finanzierungstätigkeit (35 – 36)	0,00	0,00	0,00
SA5	Saldo (5) Geldfluss aus der voranschlagswirksamen Gebarung (Saldo 3 + Saldo 4)	-29.984,95	-25.100,00	-4.884,95

Soziale Wohlfahrt und Wohnbauförderung (Gruppe 4)

MVAG	Mittelverwendungs- und aufbringungsgruppen (1. und 2. Ebene)	RA 2025	VA 2025	RA - VA
311	Einzahlungen aus operativer Verwaltungstätigkeit	26.693,22	35.500,00	-8.806,78
3111	Einzahlungen aus eigenen Abgaben	0,00	0,00	0,00
3112	Einzahlungen aus Ertragsanteilen	0,00	0,00	0,00
3113	Einzahlungen aus Gebühren	0,00	0,00	0,00
3114	Einzahlungen aus Leistungen	0,00	500,00	-500,00
3115	Einzahlungen aus Besitz und wirtschaftlicher Tätigkeit	0,00	0,00	0,00
3116	Einzahlungen aus Veräußerung von geringwertigen Wirtschaftsgütern (GWG) und sonstige Einzahlungen	26.693,22	35.000,00	-8.306,78
312	Einzahlungen aus Transfers	0,00	400,00	-400,00
3121	Transferzahlungen von Trägern des öffentlichen Rechts	0,00	400,00	-400,00
3122	Transferzahlungen von Beteiligungen	0,00	0,00	0,00
3123	Transferzahlungen von Unternehmen (inkl. Finanzunternehmen)	0,00	0,00	0,00
3124	Transferzahlungen von Haushalten und Organisationen ohne Erwerbscharakter	0,00	0,00	0,00
3125	Transferzahlungen vom Ausland	0,00	0,00	0,00
3126	Investitions- und Tilgungszuschüsse zwischen Unternehmungen und Betrieben der Gebietskörperschaft und der Gebietskörperschaft	0,00	0,00	0,00
313	Einzahlungen aus Finanzerträgen	0,00	0,00	0,00
3131	Einzahlungen aus Zinserträgen	0,00	0,00	0,00
3132	Einzahlungen aus Zinsen aus derivativen Finanzinstrumenten mit und ohne Grundgeschäft	0,00	0,00	0,00
3133	Einzahlungen aus Gewinnentnahmen von marktbestimmten Betrieben	0,00	0,00	0,00
3134	Sonstige Einzahlungen aus Finanzerträgen	0,00	0,00	0,00
3135	Einzahlungen aus Dividenden/Gewinnausschüttungen	0,00	0,00	0,00
31	Summe Einzahlungen operative Gebarung	26.693,22	35.900,00	-9.206,78
321	Auszahlungen aus Personalaufwand	24.627,96	33.300,00	-8.672,04
3211	Auszahlungen für Personalaufwand (Bezüge, Nebengebühren, und Mehrleistungsvergütungen)	20.057,02	26.800,00	-6.742,98
3212	Auszahlungen für gesetzliche und freiwillige Sozialaufwendungen	4.570,94	6.500,00	-1.929,06
3213	Auszahlungen aus sonstigem Personalaufwand	0,00	0,00	0,00
322	Auszahlungen aus Sachaufwand	43.105,31	48.200,00	-5.094,69
3221	Auszahlungen für Gebrauchs- und Verbrauchsgüter, Handelswaren	748,80	800,00	-51,20
3222	Auszahlungen für Verwaltungs- und Betriebsaufwand	1.613,46	1.500,00	113,46
3223	Auszahlungen für Leasing- und Mietaufwand	0,00	0,00	0,00
3224	Auszahlung für Instandhaltung	416,67	500,00	-83,33
3225	Sonstige Auszahlungen aus Sachaufwand	40.326,38	45.400,00	-5.073,62
3226	Auszahlungen aus der Inanspruchnahme von Haftungen	0,00	0,00	0,00
323	Auszahlungen aus Transfers	327.183,00	325.400,00	1.783,00
3231	Transferzahlungen an Träger des öffentlichen Rechts	317.383,00	317.400,00	-17,00

Soziale Wohlfahrt und Wohnbauförderung (Gruppe 4)

MVAG	Mittelverwendungs- und aufbringungsgruppen (1. und 2. Ebene)	RA 2025	VA 2025	RA - VA
3232	Transferzahlungen an Beteiligungen	0,00	0,00	0,00
3233	Transferzahlungen an Unternehmen (inkl. Finanzunternehmen)	0,00	0,00	0,00
3234	Transferzahlungen an Haushalte und Organisationen ohne Erwerbscharakter	9.800,00	8.000,00	1.800,00
3235	Transferzahlungen an das Ausland	0,00	0,00	0,00
3236	Investitions- und Tilgungszuschüsse zwischen Unternehmungen und Betrieben der Gebietskörperschaft und der Gebietskörperschaft	0,00	0,00	0,00
324	Auszahlungen aus Finanzaufwand	0,00	0,00	0,00
3241	Auszahlungen für Zinsen	0,00	0,00	0,00
3242	Auszahlungen für Zinsen aus derivativen Finanzinstrumenten mit und ohne Grundgeschäft	0,00	0,00	0,00
3243	Auszahlungen aus Gewinnentnahmen von marktbestimmten Betrieben	0,00	0,00	0,00
3244	Sonstige Auszahlungen aus Finanzaufwendungen	0,00	0,00	0,00
32	Summe Auszahlungen operative Gebarung	394.916,27	406.900,00	-11.983,73
SA1	Saldo (1) Geldfluss aus der operativen Gebarung (31 – 32)	-368.223,05	-371.000,00	2.776,95
331	Einzahlungen aus der Investitionstätigkeit	0,00	0,00	0,00
3311	Einzahlungen aus der Veräußerung von immateriellem Vermögen	0,00	0,00	0,00
3312	Einzahlungen aus der Veräußerung von Grundstücken und Grundstückeinrichtungen	0,00	0,00	0,00
3313	Einzahlungen aus der Veräußerung von Gebäuden und Bauten	0,00	0,00	0,00
3314	Einzahlungen aus der Veräußerung von technischen Anlagen, Fahrzeugen und Maschinen	0,00	0,00	0,00
3315	Einzahlungen aus der Veräußerung von Amts-, Betriebs- und Geschäftsausstattung	0,00	0,00	0,00
3316	Einzahlungen aus der Veräußerung von Kulturgütern	0,00	0,00	0,00
3317	Einzahlungen aus der Veräußerung von Beteiligungen	0,00	0,00	0,00
3318	Einzahlungen aus der Veräußerung von kofinanzierten Schutzbauten	0,00	0,00	0,00
332	Einzahlungen aus der Rückzahlung von Darlehen sowie gewährten Vorschüssen	0,00	0,00	0,00
3321	Einzahlungen aus Darlehen an Träger des öffentlichen Rechts	0,00	0,00	0,00
3322	Einzahlungen aus Darlehen an Beteiligungen	0,00	0,00	0,00
3323	Einzahlungen aus Darlehen an Unternehmen und Haushalte	0,00	0,00	0,00
3325	Einzahlungen aus Vorschüssen und Anzahlungen	0,00	0,00	0,00
333	Einzahlungen aus Kapitaltransfers	0,00	0,00	0,00
3331	Kapitaltransferzahlungen von Trägern des öffentlichen Rechts	0,00	0,00	0,00
3332	Kapitaltransferzahlungen von Beteiligungen	0,00	0,00	0,00
3333	Kapitaltransferzahlungen von Unternehmen	0,00	0,00	0,00
3334	Kapitaltransferzahlungen von Haushalten und Organisationen ohne Erwerbscharakter	0,00	0,00	0,00
3335	Kapitaltransferzahlungen vom Ausland	0,00	0,00	0,00
33	Summe Einzahlungen investive Gebarung	0,00	0,00	0,00

Soziale Wohlfahrt und Wohnbauförderung (Gruppe 4)

MVAG	Mittelverwendungs- und aufbringungsgruppen (1. und 2. Ebene)	RA 2025	VA 2025	RA - VA
341	Auszahlungen aus der Investitionstätigkeit	0,00	0,00	0,00
3411	Auszahlungen für den Erwerb von immateriellem Vermögen	0,00	0,00	0,00
3412	Auszahlungen für den Erwerb von Grundstücken und Grundstückseinrichtungen	0,00	0,00	0,00
3413	Auszahlungen für den Erwerb von Gebäuden und Bauten	0,00	0,00	0,00
3414	Auszahlungen für den Erwerb von technischen Anlagen, Fahrzeugen und Maschinen	0,00	0,00	0,00
3415	Auszahlungen für den Erwerb von Amts-, Betriebs- und Geschäftsausstattung	0,00	0,00	0,00
3416	Auszahlungen für den Erwerb von Kulturgütern	0,00	0,00	0,00
3417	Auszahlungen für den Erwerb von Beteiligungen	0,00	0,00	0,00
3418	Auszahlungen für den Erwerb von kofinanzierten Schutzbauten	0,00	0,00	0,00
342	Auszahlungen aus der Gewährung von Darlehen sowie gewährten Vorschüssen	0,00	0,00	0,00
3421	Auszahlungen von Darlehen an Träger des öffentlichen Rechts	0,00	0,00	0,00
3422	Auszahlungen von Darlehen an Beteiligungen	0,00	0,00	0,00
3423	Auszahlungen von Darlehen an Unternehmen und Haushalte	0,00	0,00	0,00
3425	Auszahlungen von Vorschüssen und Anzahlungen	0,00	0,00	0,00
343	Auszahlungen aus Kapitaltransfers	0,00	0,00	0,00
3431	Kapitaltransferzahlungen an Träger des öffentlichen Rechts	0,00	0,00	0,00
3432	Kapitaltransferzahlungen an Beteiligungen	0,00	0,00	0,00
3433	Kapitaltransferzahlungen an Unternehmen (Finanzunternehmen)	0,00	0,00	0,00
3434	Kapitaltransferzahlungen an Haushalte und Organisationen ohne Erwerbscharakter	0,00	0,00	0,00
3435	Kapitaltransferzahlungen an das Ausland	0,00	0,00	0,00
34	Summe Auszahlungen investive Gebarung	0,00	0,00	0,00
SA2	Saldo (2) Geldfluss aus der investiven Gebarung (33 – 34)	0,00	0,00	0,00
SA3	Saldo (3) Nettofinanzierungssaldo (Saldo 1 + Saldo 2)	-368.223,05	-371.000,00	2.776,95
351	Einzahlungen aus der Aufnahme von Finanzschulden	0,00	0,00	0,00
3511	Einzahlungen aus empfangenen Darlehen von öffentlichen Körperschaften und Rechtsträgern	0,00	0,00	0,00
3512	Einzahlungen aus empfangenen Darlehen von Beteiligungen	0,00	0,00	0,00
3513	Einzahlungen aus empfangenen Darlehen von Unternehmen und privaten Haushalten	0,00	0,00	0,00
3514	Einzahlungen aus Finanzschulden (Finanzunternehmen)	0,00	0,00	0,00
3515	Einzahlungen aus Aufnahmen von Leasingverbindlichkeiten	0,00	0,00	0,00
353	Einzahlungen infolge eines Kapitaltausches bei derivativen Finanzinstrumenten mit Grundgeschäft	0,00	0,00	0,00
3530	Einzahlungen infolge eines Kapitaltausches bei derivativen Finanzinstrumenten mit Grundgeschäft	0,00	0,00	0,00
355	Einzahlungen aus dem Abgang von Finanzinstrumenten	0,00	0,00	0,00

Soziale Wohlfahrt und Wohnbauförderung (Gruppe 4)

MVAG	Mittelverwendungs- und aufbringungsgruppen (1. und 2. Ebene)	RA 2025	VA 2025	RA - VA
3550	Einzahlungen aus dem Abgang von Finanzinstrumenten	0,00	0,00	0,00
35	Summe Einzahlungen aus der Finanzierungstätigkeit	0,00	0,00	0,00
361	Auszahlungen aus der Tilgung von Finanzschulden	0,00	0,00	0,00
3611	Auszahlungen aus empfangenen Darlehen von öffentlichen Körperschaften und Rechtsträgern	0,00	0,00	0,00
3612	Auszahlungen aus empfangenen Darlehen von Beteiligungen	0,00	0,00	0,00
3613	Auszahlungen aus empfangenen Darlehen von Unternehmen und privaten Haushalten	0,00	0,00	0,00
3614	Auszahlungen aus Finanzschulden	0,00	0,00	0,00
3615	Auszahlungen aus Rückzahlungen von Leasingverbindlichkeiten	0,00	0,00	0,00
363	Auszahlungen infolge eines Kapitaltausches bei derivativen Finanzinstrumenten mit Grundgeschäft	0,00	0,00	0,00
3630	Auszahlungen infolge eines Kapitaltausches bei derivativen Finanzinstrumenten mit Grundgeschäft	0,00	0,00	0,00
365	Auszahlungen für den Erwerb von Finanzinstrumenten	0,00	0,00	0,00
3650	Auszahlungen für den Erwerb von Finanzinstrumenten	0,00	0,00	0,00
36	Summe Auszahlungen aus der Finanzierungstätigkeit	0,00	0,00	0,00
SA4	Saldo (4) Geldfluss aus der Finanzierungstätigkeit (35 – 36)	0,00	0,00	0,00
SA5	Saldo (5) Geldfluss aus der voranschlagswirksamen Gebarung (Saldo 3 + Saldo 4)	-368.223,05	-371.000,00	2.776,95

Gesundheit (Gruppe 5)

MVAG	Mittelverwendungs- und aufbringungsgruppen (1. und 2. Ebene)	RA 2025	VA 2025	RA - VA
311	Einzahlungen aus operativer Verwaltungstätigkeit	15.204,00	15.200,00	4,00
3111	Einzahlungen aus eigenen Abgaben	0,00	0,00	0,00
3112	Einzahlungen aus Ertragsanteilen	0,00	0,00	0,00
3113	Einzahlungen aus Gebühren	0,00	0,00	0,00
3114	Einzahlungen aus Leistungen	0,00	0,00	0,00
3115	Einzahlungen aus Besitz und wirtschaftlicher Tätigkeit	0,00	0,00	0,00
3116	Einzahlungen aus Veräußerung von geringwertigen Wirtschaftsgütern (GWG) und sonstige Einzahlungen	15.204,00	15.200,00	4,00
312	Einzahlungen aus Transfers	0,00	0,00	0,00
3121	Transferzahlungen von Trägern des öffentlichen Rechts	0,00	0,00	0,00
3122	Transferzahlungen von Beteiligungen	0,00	0,00	0,00
3123	Transferzahlungen von Unternehmen (inkl. Finanzunternehmen)	0,00	0,00	0,00
3124	Transferzahlungen von Haushalten und Organisationen ohne Erwerbscharakter	0,00	0,00	0,00
3125	Transferzahlungen vom Ausland	0,00	0,00	0,00
3126	Investitions- und Tilgungszuschüsse zwischen Unternehmungen und Betrieben der Gebietskörperschaft und der Gebietskörperschaft	0,00	0,00	0,00
313	Einzahlungen aus Finanzerträgen	0,00	0,00	0,00
3131	Einzahlungen aus Zinserträgen	0,00	0,00	0,00
3132	Einzahlungen aus Zinsen aus derivativen Finanzinstrumenten mit und ohne Grundgeschäft	0,00	0,00	0,00
3133	Einzahlungen aus Gewinnentnahmen von marktbestimmten Betrieben	0,00	0,00	0,00
3134	Sonstige Einzahlungen aus Finanzerträgen	0,00	0,00	0,00
3135	Einzahlungen aus Dividenden/Gewinnausschüttungen	0,00	0,00	0,00
31	Summe Einzahlungen operative Gebarung	15.204,00	15.200,00	4,00
321	Auszahlungen aus Personalaufwand	0,00	0,00	0,00
3211	Auszahlungen für Personalaufwand (Bezüge, Nebengebühren, und Mehrleistungsvergütungen)	0,00	0,00	0,00
3212	Auszahlungen für gesetzliche und freiwillige Sozialaufwendungen	0,00	0,00	0,00
3213	Auszahlungen aus sonstigem Personalaufwand	0,00	0,00	0,00
322	Auszahlungen aus Sachaufwand	2.198,00	1.800,00	398,00
3221	Auszahlungen für Gebrauchs- und Verbrauchsgüter, Handelswaren	0,00	0,00	0,00
3222	Auszahlungen für Verwaltungs- und Betriebsaufwand	0,00	0,00	0,00
3223	Auszahlungen für Leasing- und Mietaufwand	0,00	0,00	0,00
3224	Auszahlung für Instandhaltung	0,00	0,00	0,00
3225	Sonstige Auszahlungen aus Sachaufwand	2.198,00	1.800,00	398,00
3226	Auszahlungen aus der Inanspruchnahme von Haftungen	0,00	0,00	0,00
323	Auszahlungen aus Transfers	322.866,00	322.800,00	66,00
3231	Transferzahlungen an Träger des öffentlichen Rechts	306.005,00	306.000,00	5,00

Gesundheit (Gruppe 5)

MVAG	Mittelverwendungs- und aufbringungsgruppen (1. und 2. Ebene)	RA 2025	VA 2025	RA - VA
3232	Transferzahlungen an Beteiligungen	0,00	0,00	0,00
3233	Transferzahlungen an Unternehmen (inkl. Finanzunternehmen)	2.416,08	2.200,00	216,08
3234	Transferzahlungen an Haushalte und Organisationen ohne Erwerbscharakter	14.444,92	14.600,00	-155,08
3235	Transferzahlungen an das Ausland	0,00	0,00	0,00
3236	Investitions- und Tilgungszuschüsse zwischen Unternehmungen und Betrieben der Gebietskörperschaft und der Gebietskörperschaft	0,00	0,00	0,00
324	Auszahlungen aus Finanzaufwand	0,00	0,00	0,00
3241	Auszahlungen für Zinsen	0,00	0,00	0,00
3242	Auszahlungen für Zinsen aus derivativen Finanzinstrumenten mit und ohne Grundgeschäft	0,00	0,00	0,00
3243	Auszahlungen aus Gewinnentnahmen von marktbestimmten Betrieben	0,00	0,00	0,00
3244	Sonstige Auszahlungen aus Finanzaufwendungen	0,00	0,00	0,00
32	Summe Auszahlungen operative Gebarung	325.064,00	324.600,00	464,00
SA1	Saldo (1) Geldfluss aus der operativen Gebarung (31 – 32)	-309.860,00	-309.400,00	-460,00
331	Einzahlungen aus der Investitionstätigkeit	0,00	0,00	0,00
3311	Einzahlungen aus der Veräußerung von immateriellem Vermögen	0,00	0,00	0,00
3312	Einzahlungen aus der Veräußerung von Grundstücken und Grundstückeinrichtungen	0,00	0,00	0,00
3313	Einzahlungen aus der Veräußerung von Gebäuden und Bauten	0,00	0,00	0,00
3314	Einzahlungen aus der Veräußerung von technischen Anlagen, Fahrzeugen und Maschinen	0,00	0,00	0,00
3315	Einzahlungen aus der Veräußerung von Amts-, Betriebs- und Geschäftsausstattung	0,00	0,00	0,00
3316	Einzahlungen aus der Veräußerung von Kulturgütern	0,00	0,00	0,00
3317	Einzahlungen aus der Veräußerung von Beteiligungen	0,00	0,00	0,00
3318	Einzahlungen aus der Veräußerung von kofinanzierten Schutzbauten	0,00	0,00	0,00
332	Einzahlungen aus der Rückzahlung von Darlehen sowie gewährten Vorschüssen	0,00	0,00	0,00
3321	Einzahlungen aus Darlehen an Träger des öffentlichen Rechts	0,00	0,00	0,00
3322	Einzahlungen aus Darlehen an Beteiligungen	0,00	0,00	0,00
3323	Einzahlungen aus Darlehen an Unternehmen und Haushalte	0,00	0,00	0,00
3325	Einzahlungen aus Vorschüssen und Anzahlungen	0,00	0,00	0,00
333	Einzahlungen aus Kapitaltransfers	0,00	0,00	0,00
3331	Kapitaltransferzahlungen von Trägern des öffentlichen Rechts	0,00	0,00	0,00
3332	Kapitaltransferzahlungen von Beteiligungen	0,00	0,00	0,00
3333	Kapitaltransferzahlungen von Unternehmen	0,00	0,00	0,00
3334	Kapitaltransferzahlungen von Haushalten und Organisationen ohne Erwerbscharakter	0,00	0,00	0,00
3335	Kapitaltransferzahlungen vom Ausland	0,00	0,00	0,00
33	Summe Einzahlungen investive Gebarung	0,00	0,00	0,00

Gesundheit (Gruppe 5)

MVAG	Mittelverwendungs- und aufbringungsgruppen (1. und 2. Ebene)	RA 2025	VA 2025	RA - VA
341	Auszahlungen aus der Investitionstätigkeit	0,00	0,00	0,00
3411	Auszahlungen für den Erwerb von immateriellem Vermögen	0,00	0,00	0,00
3412	Auszahlungen für den Erwerb von Grundstücken und Grundstückseinrichtungen	0,00	0,00	0,00
3413	Auszahlungen für den Erwerb von Gebäuden und Bauten	0,00	0,00	0,00
3414	Auszahlungen für den Erwerb von technischen Anlagen, Fahrzeugen und Maschinen	0,00	0,00	0,00
3415	Auszahlungen für den Erwerb von Amts-, Betriebs- und Geschäftsausstattung	0,00	0,00	0,00
3416	Auszahlungen für den Erwerb von Kulturgütern	0,00	0,00	0,00
3417	Auszahlungen für den Erwerb von Beteiligungen	0,00	0,00	0,00
3418	Auszahlungen für den Erwerb von kofinanzierten Schutzbauten	0,00	0,00	0,00
342	Auszahlungen aus der Gewährung von Darlehen sowie gewährten Vorschüssen	0,00	0,00	0,00
3421	Auszahlungen von Darlehen an Träger des öffentlichen Rechts	0,00	0,00	0,00
3422	Auszahlungen von Darlehen an Beteiligungen	0,00	0,00	0,00
3423	Auszahlungen von Darlehen an Unternehmen und Haushalte	0,00	0,00	0,00
3425	Auszahlungen von Vorschüssen und Anzahlungen	0,00	0,00	0,00
343	Auszahlungen aus Kapitaltransfers	0,00	0,00	0,00
3431	Kapitaltransferzahlungen an Träger des öffentlichen Rechts	0,00	0,00	0,00
3432	Kapitaltransferzahlungen an Beteiligungen	0,00	0,00	0,00
3433	Kapitaltransferzahlungen an Unternehmen (Finanzunternehmen)	0,00	0,00	0,00
3434	Kapitaltransferzahlungen an Haushalte und Organisationen ohne Erwerbscharakter	0,00	0,00	0,00
3435	Kapitaltransferzahlungen an das Ausland	0,00	0,00	0,00
34	Summe Auszahlungen investive Gebarung	0,00	0,00	0,00
SA2	Saldo (2) Geldfluss aus der investiven Gebarung (33 – 34)	0,00	0,00	0,00
SA3	Saldo (3) Nettofinanzierungssaldo (Saldo 1 + Saldo 2)	-309.860,00	-309.400,00	-460,00
351	Einzahlungen aus der Aufnahme von Finanzschulden	0,00	0,00	0,00
3511	Einzahlungen aus empfangenen Darlehen von öffentlichen Körperschaften und Rechtsträgern	0,00	0,00	0,00
3512	Einzahlungen aus empfangenen Darlehen von Beteiligungen	0,00	0,00	0,00
3513	Einzahlungen aus empfangenen Darlehen von Unternehmen und privaten Haushalten	0,00	0,00	0,00
3514	Einzahlungen aus Finanzschulden (Finanzunternehmen)	0,00	0,00	0,00
3515	Einzahlungen aus Aufnahmen von Leasingverbindlichkeiten	0,00	0,00	0,00
353	Einzahlungen infolge eines Kapitaltausches bei derivativen Finanzinstrumenten mit Grundgeschäft	0,00	0,00	0,00
3530	Einzahlungen infolge eines Kapitaltausches bei derivativen Finanzinstrumenten mit Grundgeschäft	0,00	0,00	0,00
355	Einzahlungen aus dem Abgang von Finanzinstrumenten	0,00	0,00	0,00

Gesundheit (Gruppe 5)

MVAG	Mittelverwendungs- und aufbringungsgruppen (1. und 2. Ebene)	RA 2025	VA 2025	RA - VA
3550	Einzahlungen aus dem Abgang von Finanzinstrumenten	0,00	0,00	0,00
35	Summe Einzahlungen aus der Finanzierungstätigkeit	0,00	0,00	0,00
361	Auszahlungen aus der Tilgung von Finanzschulden	0,00	0,00	0,00
3611	Auszahlungen aus empfangenen Darlehen von öffentlichen Körperschaften und Rechtsträgern	0,00	0,00	0,00
3612	Auszahlungen aus empfangenen Darlehen von Beteiligungen	0,00	0,00	0,00
3613	Auszahlungen aus empfangenen Darlehen von Unternehmen und privaten Haushalten	0,00	0,00	0,00
3614	Auszahlungen aus Finanzschulden	0,00	0,00	0,00
3615	Auszahlungen aus Rückzahlungen von Leasingverbindlichkeiten	0,00	0,00	0,00
363	Auszahlungen infolge eines Kapitaltausches bei derivativen Finanzinstrumenten mit Grundgeschäft	0,00	0,00	0,00
3630	Auszahlungen infolge eines Kapitaltausches bei derivativen Finanzinstrumenten mit Grundgeschäft	0,00	0,00	0,00
365	Auszahlungen für den Erwerb von Finanzinstrumenten	0,00	0,00	0,00
3650	Auszahlungen für den Erwerb von Finanzinstrumenten	0,00	0,00	0,00
36	Summe Auszahlungen aus der Finanzierungstätigkeit	0,00	0,00	0,00
SA4	Saldo (4) Geldfluss aus der Finanzierungstätigkeit (35 – 36)	0,00	0,00	0,00
SA5	Saldo (5) Geldfluss aus der voranschlagswirksamen Gebarung (Saldo 3 + Saldo 4)	-309.860,00	-309.400,00	-460,00

Straßen- und Wasserbau, Verkehr (Gruppe 6)

MVAG	Mittelverwendungs- und aufbringungsgruppen (1. und 2. Ebene)	RA 2025	VA 2025	RA - VA
311	Einzahlungen aus operativer Verwaltungstätigkeit	1.436.351,38	1.347.200,00	89.151,38
3111	Einzahlungen aus eigenen Abgaben	1.667,82	0,00	1.667,82
3112	Einzahlungen aus Ertragsanteilen	0,00	0,00	0,00
3113	Einzahlungen aus Gebühren	0,00	0,00	0,00
3114	Einzahlungen aus Leistungen	1.415.812,72	1.324.300,00	91.512,72
3115	Einzahlungen aus Besitz und wirtschaftlicher Tätigkeit	0,00	0,00	0,00
3116	Einzahlungen aus Veräußerung von geringwertigen Wirtschaftsgütern (GWG) und sonstige Einzahlungen	18.870,84	22.900,00	-4.029,16
312	Einzahlungen aus Transfers	77.738,16	177.900,00	-100.161,84
3121	Transferzahlungen von Trägern des öffentlichen Rechts	40.223,00	150.900,00	-110.677,00
3122	Transferzahlungen von Beteiligungen	0,00	0,00	0,00
3123	Transferzahlungen von Unternehmen (inkl. Finanzunternehmen)	8.363,46	0,00	8.363,46
3124	Transferzahlungen von Haushalten und Organisationen ohne Erwerbscharakter	29.151,70	27.000,00	2.151,70
3125	Transferzahlungen vom Ausland	0,00	0,00	0,00
3126	Investitions- und Tilgungszuschüsse zwischen Unternehmungen und Betrieben der Gebietskörperschaft und der Gebietskörperschaft	0,00	0,00	0,00
313	Einzahlungen aus Finanzerträgen	0,00	0,00	0,00
3131	Einzahlungen aus Zinserträgen	0,00	0,00	0,00
3132	Einzahlungen aus Zinsen aus derivativen Finanzinstrumenten mit und ohne Grundgeschäft	0,00	0,00	0,00
3133	Einzahlungen aus Gewinnentnahmen von marktbestimmten Betrieben	0,00	0,00	0,00
3134	Sonstige Einzahlungen aus Finanzerträgen	0,00	0,00	0,00
3135	Einzahlungen aus Dividenden/Gewinnausschüttungen	0,00	0,00	0,00
31	Summe Einzahlungen operative Gebarung	1.514.089,54	1.525.100,00	-11.010,46
321	Auszahlungen aus Personalaufwand	413.049,13	398.200,00	14.849,13
3211	Auszahlungen für Personalaufwand (Bezüge, Nebengebühren, und Mehrleistungsvergütungen)	313.796,62	315.700,00	-1.903,38
3212	Auszahlungen für gesetzliche und freiwillige Sozialaufwendungen	91.252,51	81.000,00	10.252,51
3213	Auszahlungen aus sonstigem Personalaufwand	8.000,00	1.500,00	6.500,00
322	Auszahlungen aus Sachaufwand	315.726,76	308.900,00	6.826,76
3221	Auszahlungen für Gebrauchs- und Verbrauchsgüter, Handelswaren	33.225,56	18.700,00	14.525,56
3222	Auszahlungen für Verwaltungs- und Betriebsaufwand	35.113,51	30.700,00	4.413,51
3223	Auszahlungen für Leasing- und Mietaufwand	60.256,96	43.000,00	17.256,96
3224	Auszahlungen für Instandhaltung	70.038,97	52.000,00	18.038,97
3225	Sonstige Auszahlungen aus Sachaufwand	117.091,76	164.500,00	-47.408,24
3226	Auszahlungen aus der Inanspruchnahme von Haftungen	0,00	0,00	0,00
323	Auszahlungen aus Transfers	15.550,50	12.500,00	3.050,50
3231	Transferzahlungen an Träger des öffentlichen Rechts	15.550,50	12.500,00	3.050,50

Straßen- und Wasserbau, Verkehr (Gruppe 6)

MVAG	Mittelverwendungs- und aufbringungsgruppen (1. und 2. Ebene)	RA 2025	VA 2025	RA - VA
3232	Transferzahlungen an Beteiligungen	0,00	0,00	0,00
3233	Transferzahlungen an Unternehmen (inkl. Finanzunternehmen)	0,00	0,00	0,00
3234	Transferzahlungen an Haushalte und Organisationen ohne Erwerbscharakter	0,00	0,00	0,00
3235	Transferzahlungen an das Ausland	0,00	0,00	0,00
3236	Investitions- und Tilgungszuschüsse zwischen Unternehmungen und Betrieben der Gebietskörperschaft und der Gebietskörperschaft	0,00	0,00	0,00
324	Auszahlungen aus Finanzaufwand	0,00	0,00	0,00
3241	Auszahlungen für Zinsen	0,00	0,00	0,00
3242	Auszahlungen für Zinsen aus derivativen Finanzinstrumenten mit und ohne Grundgeschäft	0,00	0,00	0,00
3243	Auszahlungen aus Gewinnentnahmen von marktbestimmten Betrieben	0,00	0,00	0,00
3244	Sonstige Auszahlungen aus Finanzaufwendungen	0,00	0,00	0,00
32	Summe Auszahlungen operative Gebarung	744.326,39	719.600,00	24.726,39
SA1	Saldo (1) Geldfluss aus der operativen Gebarung (31 – 32)	769.763,15	805.500,00	-35.736,85
331	Einzahlungen aus der Investitionstätigkeit	0,00	0,00	0,00
3311	Einzahlungen aus der Veräußerung von immateriellem Vermögen	0,00	0,00	0,00
3312	Einzahlungen aus der Veräußerung von Grundstücken und Grundstückeinrichtungen	0,00	0,00	0,00
3313	Einzahlungen aus der Veräußerung von Gebäuden und Bauten	0,00	0,00	0,00
3314	Einzahlungen aus der Veräußerung von technischen Anlagen, Fahrzeugen und Maschinen	0,00	0,00	0,00
3315	Einzahlungen aus der Veräußerung von Amts-, Betriebs- und Geschäftsausstattung	0,00	0,00	0,00
3316	Einzahlungen aus der Veräußerung von Kulturgütern	0,00	0,00	0,00
3317	Einzahlungen aus der Veräußerung von Beteiligungen	0,00	0,00	0,00
3318	Einzahlungen aus der Veräußerung von kofinanzierten Schutzbauten	0,00	0,00	0,00
332	Einzahlungen aus der Rückzahlung von Darlehen sowie gewährten Vorschüssen	0,00	0,00	0,00
3321	Einzahlungen aus Darlehen an Träger des öffentlichen Rechts	0,00	0,00	0,00
3322	Einzahlungen aus Darlehen an Beteiligungen	0,00	0,00	0,00
3323	Einzahlungen aus Darlehen an Unternehmen und Haushalte	0,00	0,00	0,00
3325	Einzahlungen aus Vorschüssen und Anzahlungen	0,00	0,00	0,00
333	Einzahlungen aus Kapitaltransfers	8.363,46	0,00	8.363,46
3331	Kapitaltransferzahlungen von Trägern des öffentlichen Rechts	8.363,46	0,00	8.363,46
3332	Kapitaltransferzahlungen von Beteiligungen	0,00	0,00	0,00
3333	Kapitaltransferzahlungen von Unternehmen	0,00	0,00	0,00
3334	Kapitaltransferzahlungen von Haushalten und Organisationen ohne Erwerbscharakter	0,00	0,00	0,00
3335	Kapitaltransferzahlungen vom Ausland	0,00	0,00	0,00
33	Summe Einzahlungen investive Gebarung	8.363,46	0,00	8.363,46

Straßen- und Wasserbau, Verkehr (Gruppe 6)

MVAG	Mittelverwendungs- und aufbringungsgruppen (1. und 2. Ebene)	RA 2025	VA 2025	RA - VA
341	Auszahlungen aus der Investitionstätigkeit	8.956,57	1.500,00	7.456,57
3411	Auszahlungen für den Erwerb von immateriellem Vermögen	0,00	0,00	0,00
3412	Auszahlungen für den Erwerb von Grundstücken und Grundstückseinrichtungen	7.560,50	0,00	7.560,50
3413	Auszahlungen für den Erwerb von Gebäuden und Bauten	0,00	0,00	0,00
3414	Auszahlungen für den Erwerb von technischen Anlagen, Fahrzeugen und Maschinen	1.396,07	1.500,00	-103,93
3415	Auszahlungen für den Erwerb von Amts-, Betriebs- und Geschäftsausstattung	0,00	0,00	0,00
3416	Auszahlungen für den Erwerb von Kulturgütern	0,00	0,00	0,00
3417	Auszahlungen für den Erwerb von Beteiligungen	0,00	0,00	0,00
3418	Auszahlungen für den Erwerb von kofinanzierten Schutzbauten	0,00	0,00	0,00
342	Auszahlungen aus der Gewährung von Darlehen sowie gewährten Vorschüssen	0,00	0,00	0,00
3421	Auszahlungen von Darlehen an Träger des öffentlichen Rechts	0,00	0,00	0,00
3422	Auszahlungen von Darlehen an Beteiligungen	0,00	0,00	0,00
3423	Auszahlungen von Darlehen an Unternehmen und Haushalte	0,00	0,00	0,00
3425	Auszahlungen von Vorschüssen und Anzahlungen	0,00	0,00	0,00
343	Auszahlungen aus Kapitaltransfers	66,00	95.000,00	-94.934,00
3431	Kapitaltransferzahlungen an Träger des öffentlichen Rechts	66,00	95.000,00	-94.934,00
3432	Kapitaltransferzahlungen an Beteiligungen	0,00	0,00	0,00
3433	Kapitaltransferzahlungen an Unternehmen (Finanzunternehmen)	0,00	0,00	0,00
3434	Kapitaltransferzahlungen an Haushalte und Organisationen ohne Erwerbscharakter	0,00	0,00	0,00
3435	Kapitaltransferzahlungen an das Ausland	0,00	0,00	0,00
34	Summe Auszahlungen investive Gebarung	9.022,57	96.500,00	-87.477,43
SA2	Saldo (2) Geldfluss aus der investiven Gebarung (33 – 34)	-659,11	-96.500,00	95.840,89
SA3	Saldo (3) Nettofinanzierungssaldo (Saldo 1 + Saldo 2)	769.104,04	709.000,00	60.104,04
351	Einzahlungen aus der Aufnahme von Finanzschulden	0,00	0,00	0,00
3511	Einzahlungen aus empfangenen Darlehen von öffentlichen Körperschaften und Rechtsträgern	0,00	0,00	0,00
3512	Einzahlungen aus empfangenen Darlehen von Beteiligungen	0,00	0,00	0,00
3513	Einzahlungen aus empfangenen Darlehen von Unternehmen und privaten Haushalten	0,00	0,00	0,00
3514	Einzahlungen aus Finanzschulden (Finanzunternehmen)	0,00	0,00	0,00
3515	Einzahlungen aus Aufnahmen von Leasingverbindlichkeiten	0,00	0,00	0,00
353	Einzahlungen infolge eines Kapitaltausches bei derivativen Finanzinstrumenten mit Grundgeschäft	0,00	0,00	0,00
3530	Einzahlungen infolge eines Kapitaltausches bei derivativen Finanzinstrumenten mit Grundgeschäft	0,00	0,00	0,00
355	Einzahlungen aus dem Abgang von Finanzinstrumenten	0,00	0,00	0,00

Straßen- und Wasserbau, Verkehr (Gruppe 6)

MVAG	Mittelverwendungs- und aufbringungsgruppen (1. und 2. Ebene)	RA 2025	VA 2025	RA - VA
3550	Einzahlungen aus dem Abgang von Finanzinstrumenten	0,00	0,00	0,00
35	Summe Einzahlungen aus der Finanzierungstätigkeit	0,00	0,00	0,00
361	Auszahlungen aus der Tilgung von Finanzschulden	0,00	0,00	0,00
3611	Auszahlungen aus empfangenen Darlehen von öffentlichen Körperschaften und Rechtsträgern	0,00	0,00	0,00
3612	Auszahlungen aus empfangenen Darlehen von Beteiligungen	0,00	0,00	0,00
3613	Auszahlungen aus empfangenen Darlehen von Unternehmen und privaten Haushalten	0,00	0,00	0,00
3614	Auszahlungen aus Finanzschulden	0,00	0,00	0,00
3615	Auszahlungen aus Rückzahlungen von Leasingverbindlichkeiten	0,00	0,00	0,00
363	Auszahlungen infolge eines Kapitaltausches bei derivativen Finanzinstrumenten mit Grundgeschäft	0,00	0,00	0,00
3630	Auszahlungen infolge eines Kapitaltausches bei derivativen Finanzinstrumenten mit Grundgeschäft	0,00	0,00	0,00
365	Auszahlungen für den Erwerb von Finanzinstrumenten	0,00	0,00	0,00
3650	Auszahlungen für den Erwerb von Finanzinstrumenten	0,00	0,00	0,00
36	Summe Auszahlungen aus der Finanzierungstätigkeit	0,00	0,00	0,00
SA4	Saldo (4) Geldfluss aus der Finanzierungstätigkeit (35 – 36)	0,00	0,00	0,00
SA5	Saldo (5) Geldfluss aus der voranschlagswirksamen Gebarung (Saldo 3 + Saldo 4)	769.104,04	709.000,00	60.104,04

Wirtschaftsförderung (Gruppe 7)

MVAG	Mittelverwendungs- und aufbringungsgruppen (1. und 2. Ebene)	RA 2025	VA 2025	RA - VA
311	Einzahlungen aus operativer Verwaltungstätigkeit	194,32	500,00	-305,68
3111	Einzahlungen aus eigenen Abgaben	0,00	0,00	0,00
3112	Einzahlungen aus Ertragsanteilen	0,00	0,00	0,00
3113	Einzahlungen aus Gebühren	0,00	0,00	0,00
3114	Einzahlungen aus Leistungen	0,00	0,00	0,00
3115	Einzahlungen aus Besitz und wirtschaftlicher Tätigkeit	0,00	0,00	0,00
3116	Einzahlungen aus Veräußerung von geringwertigen Wirtschaftsgütern (GWG) und sonstige Einzahlungen	194,32	500,00	-305,68
312	Einzahlungen aus Transfers	46.088,31	50.000,00	-3.911,69
3121	Transferzahlungen von Trägern des öffentlichen Rechts	0,00	0,00	0,00
3122	Transferzahlungen von Beteiligungen	0,00	0,00	0,00
3123	Transferzahlungen von Unternehmen (inkl. Finanzunternehmen)	46.088,31	50.000,00	-3.911,69
3124	Transferzahlungen von Haushalten und Organisationen ohne Erwerbscharakter	0,00	0,00	0,00
3125	Transferzahlungen vom Ausland	0,00	0,00	0,00
3126	Investitions- und Tilgungszuschüsse zwischen Unternehmungen und Betrieben der Gebietskörperschaft und der Gebietskörperschaft	0,00	0,00	0,00
313	Einzahlungen aus Finanzerträgen	0,00	0,00	0,00
3131	Einzahlungen aus Zinserträgen	0,00	0,00	0,00
3132	Einzahlungen aus Zinsen aus derivativen Finanzinstrumenten mit und ohne Grundgeschäft	0,00	0,00	0,00
3133	Einzahlungen aus Gewinnentnahmen von marktbestimmten Betrieben	0,00	0,00	0,00
3134	Sonstige Einzahlungen aus Finanzerträgen	0,00	0,00	0,00
3135	Einzahlungen aus Dividenden/Gewinnausschüttungen	0,00	0,00	0,00
31	Summe Einzahlungen operative Gebarung	46.282,63	50.500,00	-4.217,37
321	Auszahlungen aus Personalaufwand	0,00	0,00	0,00
3211	Auszahlungen für Personalaufwand (Bezüge, Nebengebühren, und Mehrleistungsvergütungen)	0,00	0,00	0,00
3212	Auszahlungen für gesetzliche und freiwillige Sozialaufwendungen	0,00	0,00	0,00
3213	Auszahlungen aus sonstigem Personalaufwand	0,00	0,00	0,00
322	Auszahlungen aus Sachaufwand	88.335,82	127.100,00	-38.764,18
3221	Auszahlungen für Gebrauchs- und Verbrauchsgüter, Handelswaren	8.155,67	5.000,00	3.155,67
3222	Auszahlungen für Verwaltungs- und Betriebsaufwand	0,00	0,00	0,00
3223	Auszahlungen für Leasing- und Mietaufwand	5.732,81	5.900,00	-167,19
3224	Auszahlungen für Instandhaltung	2.642,96	2.000,00	642,96
3225	Sonstige Auszahlungen aus Sachaufwand	71.804,38	114.200,00	-42.395,62
3226	Auszahlungen aus der Inanspruchnahme von Haftungen	0,00	0,00	0,00
323	Auszahlungen aus Transfers	0,00	0,00	0,00
3231	Transferzahlungen an Träger des öffentlichen Rechts	0,00	0,00	0,00

Wirtschaftsförderung (Gruppe 7)

MVAG	Mittelverwendungs- und aufbringungsgruppen (1. und 2. Ebene)	RA 2025	VA 2025	RA - VA
3232	Transferzahlungen an Beteiligungen	0,00	0,00	0,00
3233	Transferzahlungen an Unternehmen (inkl. Finanzunternehmen)	0,00	0,00	0,00
3234	Transferzahlungen an Haushalte und Organisationen ohne Erwerbscharakter	0,00	0,00	0,00
3235	Transferzahlungen an das Ausland	0,00	0,00	0,00
3236	Investitions- und Tilgungszuschüsse zwischen Unternehmungen und Betrieben der Gebietskörperschaft und der Gebietskörperschaft	0,00	0,00	0,00
324	Auszahlungen aus Finanzaufwand	0,00	0,00	0,00
3241	Auszahlungen für Zinsen	0,00	0,00	0,00
3242	Auszahlungen für Zinsen aus derivativen Finanzinstrumenten mit und ohne Grundgeschäft	0,00	0,00	0,00
3243	Auszahlungen aus Gewinnentnahmen von marktbestimmten Betrieben	0,00	0,00	0,00
3244	Sonstige Auszahlungen aus Finanzaufwendungen	0,00	0,00	0,00
32	Summe Auszahlungen operative Gebarung	88.335,82	127.100,00	-38.764,18
SA1	Saldo (1) Geldfluss aus der operativen Gebarung (31 – 32)	-42.053,19	-76.600,00	34.546,81
331	Einzahlungen aus der Investitionstätigkeit	0,00	0,00	0,00
3311	Einzahlungen aus der Veräußerung von immateriellem Vermögen	0,00	0,00	0,00
3312	Einzahlungen aus der Veräußerung von Grundstücken und Grundstückeinrichtungen	0,00	0,00	0,00
3313	Einzahlungen aus der Veräußerung von Gebäuden und Bauten	0,00	0,00	0,00
3314	Einzahlungen aus der Veräußerung von technischen Anlagen, Fahrzeugen und Maschinen	0,00	0,00	0,00
3315	Einzahlungen aus der Veräußerung von Amts-, Betriebs- und Geschäftsausstattung	0,00	0,00	0,00
3316	Einzahlungen aus der Veräußerung von Kulturgütern	0,00	0,00	0,00
3317	Einzahlungen aus der Veräußerung von Beteiligungen	0,00	0,00	0,00
3318	Einzahlungen aus der Veräußerung von kofinanzierten Schutzbauten	0,00	0,00	0,00
332	Einzahlungen aus der Rückzahlung von Darlehen sowie gewährten Vorschüssen	0,00	0,00	0,00
3321	Einzahlungen aus Darlehen an Träger des öffentlichen Rechts	0,00	0,00	0,00
3322	Einzahlungen aus Darlehen an Beteiligungen	0,00	0,00	0,00
3323	Einzahlungen aus Darlehen an Unternehmen und Haushalte	0,00	0,00	0,00
3325	Einzahlungen aus Vorschüssen und Anzahlungen	0,00	0,00	0,00
333	Einzahlungen aus Kapitaltransfers	0,00	0,00	0,00
3331	Kapitaltransferzahlungen von Trägern des öffentlichen Rechts	0,00	0,00	0,00
3332	Kapitaltransferzahlungen von Beteiligungen	0,00	0,00	0,00
3333	Kapitaltransferzahlungen von Unternehmen	0,00	0,00	0,00
3334	Kapitaltransferzahlungen von Haushalten und Organisationen ohne Erwerbscharakter	0,00	0,00	0,00
3335	Kapitaltransferzahlungen vom Ausland	0,00	0,00	0,00
33	Summe Einzahlungen investive Gebarung	0,00	0,00	0,00

Wirtschaftsförderung (Gruppe 7)

MVAG	Mittelverwendungs- und aufbringungsgruppen (1. und 2. Ebene)	RA 2025	VA 2025	RA - VA
341	Auszahlungen aus der Investitionstätigkeit	0,00	0,00	0,00
3411	Auszahlungen für den Erwerb von immateriellem Vermögen	0,00	0,00	0,00
3412	Auszahlungen für den Erwerb von Grundstücken und Grundstückseinrichtungen	0,00	0,00	0,00
3413	Auszahlungen für den Erwerb von Gebäuden und Bauten	0,00	0,00	0,00
3414	Auszahlungen für den Erwerb von technischen Anlagen, Fahrzeugen und Maschinen	0,00	0,00	0,00
3415	Auszahlungen für den Erwerb von Amts-, Betriebs- und Geschäftsausstattung	0,00	0,00	0,00
3416	Auszahlungen für den Erwerb von Kulturgütern	0,00	0,00	0,00
3417	Auszahlungen für den Erwerb von Beteiligungen	0,00	0,00	0,00
3418	Auszahlungen für den Erwerb von kofinanzierten Schutzbauten	0,00	0,00	0,00
342	Auszahlungen aus der Gewährung von Darlehen sowie gewährten Vorschüssen	0,00	0,00	0,00
3421	Auszahlungen von Darlehen an Träger des öffentlichen Rechts	0,00	0,00	0,00
3422	Auszahlungen von Darlehen an Beteiligungen	0,00	0,00	0,00
3423	Auszahlungen von Darlehen an Unternehmen und Haushalte	0,00	0,00	0,00
3425	Auszahlungen von Vorschüssen und Anzahlungen	0,00	0,00	0,00
343	Auszahlungen aus Kapitaltransfers	0,00	0,00	0,00
3431	Kapitaltransferzahlungen an Träger des öffentlichen Rechts	0,00	0,00	0,00
3432	Kapitaltransferzahlungen an Beteiligungen	0,00	0,00	0,00
3433	Kapitaltransferzahlungen an Unternehmen (Finanzunternehmen)	0,00	0,00	0,00
3434	Kapitaltransferzahlungen an Haushalte und Organisationen ohne Erwerbscharakter	0,00	0,00	0,00
3435	Kapitaltransferzahlungen an das Ausland	0,00	0,00	0,00
34	Summe Auszahlungen investive Gebarung	0,00	0,00	0,00
SA2	Saldo (2) Geldfluss aus der investiven Gebarung (33 – 34)	0,00	0,00	0,00
SA3	Saldo (3) Nettofinanzierungssaldo (Saldo 1 + Saldo 2)	-42.053,19	-76.600,00	34.546,81
351	Einzahlungen aus der Aufnahme von Finanzschulden	0,00	0,00	0,00
3511	Einzahlungen aus empfangenen Darlehen von öffentlichen Körperschaften und Rechtsträgern	0,00	0,00	0,00
3512	Einzahlungen aus empfangenen Darlehen von Beteiligungen	0,00	0,00	0,00
3513	Einzahlungen aus empfangenen Darlehen von Unternehmen und privaten Haushalten	0,00	0,00	0,00
3514	Einzahlungen aus Finanzschulden (Finanzunternehmen)	0,00	0,00	0,00
3515	Einzahlungen aus Aufnahmen von Leasingverbindlichkeiten	0,00	0,00	0,00
353	Einzahlungen infolge eines Kapitaltausches bei derivativen Finanzinstrumenten mit Grundgeschäft	0,00	0,00	0,00
3530	Einzahlungen infolge eines Kapitaltausches bei derivativen Finanzinstrumenten mit Grundgeschäft	0,00	0,00	0,00
355	Einzahlungen aus dem Abgang von Finanzinstrumenten	0,00	0,00	0,00

Wirtschaftsförderung (Gruppe 7)

MVAG	Mittelverwendungs- und aufbringungsgruppen (1. und 2. Ebene)	RA 2025	VA 2025	RA - VA
3550	Einzahlungen aus dem Abgang von Finanzinstrumenten	0,00	0,00	0,00
35	Summe Einzahlungen aus der Finanzierungstätigkeit	0,00	0,00	0,00
361	Auszahlungen aus der Tilgung von Finanzschulden	0,00	0,00	0,00
3611	Auszahlungen aus empfangenen Darlehen von öffentlichen Körperschaften und Rechtsträgern	0,00	0,00	0,00
3612	Auszahlungen aus empfangenen Darlehen von Beteiligungen	0,00	0,00	0,00
3613	Auszahlungen aus empfangenen Darlehen von Unternehmen und privaten Haushalten	0,00	0,00	0,00
3614	Auszahlungen aus Finanzschulden	0,00	0,00	0,00
3615	Auszahlungen aus Rückzahlungen von Leasingverbindlichkeiten	0,00	0,00	0,00
363	Auszahlungen infolge eines Kapitaltausches bei derivativen Finanzinstrumenten mit Grundgeschäft	0,00	0,00	0,00
3630	Auszahlungen infolge eines Kapitaltausches bei derivativen Finanzinstrumenten mit Grundgeschäft	0,00	0,00	0,00
365	Auszahlungen für den Erwerb von Finanzinstrumenten	0,00	0,00	0,00
3650	Auszahlungen für den Erwerb von Finanzinstrumenten	0,00	0,00	0,00
36	Summe Auszahlungen aus der Finanzierungstätigkeit	0,00	0,00	0,00
SA4	Saldo (4) Geldfluss aus der Finanzierungstätigkeit (35 – 36)	0,00	0,00	0,00
SA5	Saldo (5) Geldfluss aus der voranschlagswirksamen Gebarung (Saldo 3 + Saldo 4)	-42.053,19	-76.600,00	34.546,81

Dienstleistungen (Gruppe 8)

MVAG	Mittelverwendungs- und aufbringungsgruppen (1. und 2. Ebene)	RA 2025	VA 2025	RA - VA
311	Einzahlungen aus operativer Verwaltungstätigkeit	2.593.770,65	2.819.400,00	-225.629,35
3111	Einzahlungen aus eigenen Abgaben	30.626,41	8.000,00	22.626,41
3112	Einzahlungen aus Ertragsanteilen	0,00	0,00	0,00
3113	Einzahlungen aus Gebühren	711.010,05	697.500,00	13.510,05
3114	Einzahlungen aus Leistungen	1.501.865,67	1.719.000,00	-217.134,33
3115	Einzahlungen aus Besitz und wirtschaftlicher Tätigkeit	270.804,06	317.400,00	-46.595,94
3116	Einzahlungen aus Veräußerung von geringwertigen Wirtschaftsgütern (GWG) und sonstige Einzahlungen	79.464,46	77.500,00	1.964,46
312	Einzahlungen aus Transfers	604.269,14	603.800,00	469,14
3121	Transferzahlungen von Trägern des öffentlichen Rechts	37.729,04	37.300,00	429,04
3122	Transferzahlungen von Beteiligungen	0,00	0,00	0,00
3123	Transferzahlungen von Unternehmen (inkl. Finanzunternehmen)	566.540,10	566.500,00	40,10
3124	Transferzahlungen von Haushalten und Organisationen ohne Erwerbscharakter	0,00	0,00	0,00
3125	Transferzahlungen vom Ausland	0,00	0,00	0,00
3126	Investitions- und Tilgungszuschüsse zwischen Unternehmungen und Betrieben der Gebietskörperschaft und der Gebietskörperschaft	0,00	0,00	0,00
313	Einzahlungen aus Finanzerträgen	6.265,00	6.300,00	-35,00
3131	Einzahlungen aus Zinserträgen	6.265,00	6.300,00	-35,00
3132	Einzahlungen aus Zinsen aus derivativen Finanzinstrumenten mit und ohne Grundgeschäft	0,00	0,00	0,00
3133	Einzahlungen aus Gewinnentnahmen von marktbestimmten Betrieben	0,00	0,00	0,00
3134	Sonstige Einzahlungen aus Finanzerträgen	0,00	0,00	0,00
3135	Einzahlungen aus Dividenden/Gewinnausschüttungen	0,00	0,00	0,00
31	Summe Einzahlungen operative Gebarung	3.204.304,79	3.429.500,00	-225.195,21
321	Auszahlungen aus Personalaufwand	112.755,46	76.600,00	36.155,46
3211	Auszahlungen für Personalaufwand (Bezüge, Nebengebühren, und Mehrleistungsvergütungen)	82.788,27	60.200,00	22.588,27
3212	Auszahlungen für gesetzliche und freiwillige Sozialaufwendungen	26.467,19	16.400,00	10.067,19
3213	Auszahlungen aus sonstigem Personalaufwand	3.500,00	0,00	3.500,00
322	Auszahlungen aus Sachaufwand	2.487.368,00	2.576.900,00	-89.532,00
3221	Auszahlungen für Gebrauchs- und Verbrauchsgüter, Handelswaren	1.161.066,65	1.379.400,00	-218.333,35
3222	Auszahlungen für Verwaltungs- und Betriebsaufwand	75.749,42	67.100,00	8.649,42
3223	Auszahlungen für Leasing- und Mietaufwand	33.245,24	31.000,00	2.245,24
3224	Auszahlungen für Instandhaltung	115.724,80	111.300,00	4.424,80
3225	Sonstige Auszahlungen aus Sachaufwand	1.101.581,89	988.100,00	113.481,89
3226	Auszahlungen aus der Inanspruchnahme von Haftungen	0,00	0,00	0,00
323	Auszahlungen aus Transfers	24.604,96	24.600,00	4,96
3231	Transferzahlungen an Träger des öffentlichen Rechts	24.604,96	24.600,00	4,96

Dienstleistungen (Gruppe 8)

MVAG	Mittelverwendungs- und aufbringungsgruppen (1. und 2. Ebene)	RA 2025	VA 2025	RA - VA
3232	Transferzahlungen an Beteiligungen	0,00	0,00	0,00
3233	Transferzahlungen an Unternehmen (inkl. Finanzunternehmen)	0,00	0,00	0,00
3234	Transferzahlungen an Haushalte und Organisationen ohne Erwerbscharakter	0,00	0,00	0,00
3235	Transferzahlungen an das Ausland	0,00	0,00	0,00
3236	Investitions- und Tilgungszuschüsse zwischen Unternehmungen und Betrieben der Gebietskörperschaft und der Gebietskörperschaft	0,00	0,00	0,00
324	Auszahlungen aus Finanzaufwand	125.399,79	127.300,00	-1.900,21
3241	Auszahlungen für Zinsen	110.911,85	120.800,00	-9.888,15
3242	Auszahlungen für Zinsen aus derivativen Finanzinstrumenten mit und ohne Grundgeschäft	0,00	0,00	0,00
3243	Auszahlungen aus Gewinnentnahmen von marktbestimmten Betrieben	0,00	0,00	0,00
3244	Sonstige Auszahlungen aus Finanzaufwendungen	14.487,94	6.500,00	7.987,94
32	Summe Auszahlungen operative Gebarung	2.750.128,21	2.805.400,00	-55.271,79
SA1	Saldo (1) Geldfluss aus der operativen Gebarung (31 – 32)	454.176,58	624.100,00	-169.923,42
331	Einzahlungen aus der Investitionstätigkeit	0,00	0,00	0,00
3311	Einzahlungen aus der Veräußerung von immateriellem Vermögen	0,00	0,00	0,00
3312	Einzahlungen aus der Veräußerung von Grundstücken und Grundstückeinrichtungen	0,00	0,00	0,00
3313	Einzahlungen aus der Veräußerung von Gebäuden und Bauten	0,00	0,00	0,00
3314	Einzahlungen aus der Veräußerung von technischen Anlagen, Fahrzeugen und Maschinen	0,00	0,00	0,00
3315	Einzahlungen aus der Veräußerung von Amts-, Betriebs- und Geschäftsausstattung	0,00	0,00	0,00
3316	Einzahlungen aus der Veräußerung von Kulturgütern	0,00	0,00	0,00
3317	Einzahlungen aus der Veräußerung von Beteiligungen	0,00	0,00	0,00
3318	Einzahlungen aus der Veräußerung von kofinanzierten Schutzbauten	0,00	0,00	0,00
332	Einzahlungen aus der Rückzahlung von Darlehen sowie gewährten Vorschüssen	0,00	0,00	0,00
3321	Einzahlungen aus Darlehen an Träger des öffentlichen Rechts	0,00	0,00	0,00
3322	Einzahlungen aus Darlehen an Beteiligungen	0,00	0,00	0,00
3323	Einzahlungen aus Darlehen an Unternehmen und Haushalte	0,00	0,00	0,00
3325	Einzahlungen aus Vorschüssen und Anzahlungen	0,00	0,00	0,00
333	Einzahlungen aus Kapitaltransfers	437.658,58	456.300,00	-18.641,42
3331	Kapitaltransferzahlungen von Trägern des öffentlichen Rechts	152.440,19	196.200,00	-43.759,81
3332	Kapitaltransferzahlungen von Beteiligungen	0,00	0,00	0,00
3333	Kapitaltransferzahlungen von Unternehmen	250.000,00	250.000,00	0,00
3334	Kapitaltransferzahlungen von Haushalten und Organisationen ohne Erwerbscharakter	35.218,39	10.100,00	25.118,39
3335	Kapitaltransferzahlungen vom Ausland	0,00	0,00	0,00
33	Summe Einzahlungen investive Gebarung	437.658,58	456.300,00	-18.641,42

Dienstleistungen (Gruppe 8)

MVAG	Mittelverwendungs- und aufbringungsgruppen (1. und 2. Ebene)	RA 2025	VA 2025	RA - VA
341	Auszahlungen aus der Investitionstätigkeit	1.703.714,21	1.484.700,00	219.014,21
3411	Auszahlungen für den Erwerb von immateriellem Vermögen	0,00	21.400,00	-21.400,00
3412	Auszahlungen für den Erwerb von Grundstücken und Grundstückseinrichtungen	766.111,50	731.300,00	34.811,50
3413	Auszahlungen für den Erwerb von Gebäuden und Bauten	896.413,21	732.000,00	164.413,21
3414	Auszahlungen für den Erwerb von technischen Anlagen, Fahrzeugen und Maschinen	18.259,39	0,00	18.259,39
3415	Auszahlungen für den Erwerb von Amts-, Betriebs- und Geschäftsausstattung	22.930,11	0,00	22.930,11
3416	Auszahlungen für den Erwerb von Kulturgütern	0,00	0,00	0,00
3417	Auszahlungen für den Erwerb von Beteiligungen	0,00	0,00	0,00
3418	Auszahlungen für den Erwerb von kofinanzierten Schutzbauten	0,00	0,00	0,00
342	Auszahlungen aus der Gewährung von Darlehen sowie gewährten Vorschüssen	0,00	0,00	0,00
3421	Auszahlungen von Darlehen an Träger des öffentlichen Rechts	0,00	0,00	0,00
3422	Auszahlungen von Darlehen an Beteiligungen	0,00	0,00	0,00
3423	Auszahlungen von Darlehen an Unternehmen und Haushalte	0,00	0,00	0,00
3425	Auszahlungen von Vorschüssen und Anzahlungen	0,00	0,00	0,00
343	Auszahlungen aus Kapitaltransfers	6.000,00	0,00	6.000,00
3431	Kapitaltransferzahlungen an Träger des öffentlichen Rechts	0,00	0,00	0,00
3432	Kapitaltransferzahlungen an Beteiligungen	0,00	0,00	0,00
3433	Kapitaltransferzahlungen an Unternehmen (Finanzunternehmen)	0,00	0,00	0,00
3434	Kapitaltransferzahlungen an Haushalte und Organisationen ohne Erwerbscharakter	6.000,00	0,00	6.000,00
3435	Kapitaltransferzahlungen an das Ausland	0,00	0,00	0,00
34	Summe Auszahlungen investive Gebarung	1.709.714,21	1.484.700,00	225.014,21
SA2	Saldo (2) Geldfluss aus der investiven Gebarung (33 – 34)	-1.272.055,63	-1.028.400,00	-243.655,63
SA3	Saldo (3) Nettofinanzierungssaldo (Saldo 1 + Saldo 2)	-817.879,05	-404.300,00	-413.579,05
351	Einzahlungen aus der Aufnahme von Finanzschulden	0,00	0,00	0,00
3511	Einzahlungen aus empfangenen Darlehen von öffentlichen Körperschaften und Rechtsträgern	0,00	0,00	0,00
3512	Einzahlungen aus empfangenen Darlehen von Beteiligungen	0,00	0,00	0,00
3513	Einzahlungen aus empfangenen Darlehen von Unternehmen und privaten Haushalten	0,00	0,00	0,00
3514	Einzahlungen aus Finanzschulden (Finanzunternehmen)	0,00	0,00	0,00
3515	Einzahlungen aus Aufnahmen von Leasingverbindlichkeiten	0,00	0,00	0,00
353	Einzahlungen infolge eines Kapitaltausches bei derivativen Finanzinstrumenten mit Grundgeschäft	0,00	0,00	0,00
3530	Einzahlungen infolge eines Kapitaltausches bei derivativen Finanzinstrumenten mit Grundgeschäft	0,00	0,00	0,00
355	Einzahlungen aus dem Abgang von Finanzinstrumenten	0,00	0,00	0,00

Dienstleistungen (Gruppe 8)

MVAG	Mittelverwendungs- und aufbringungsgruppen (1. und 2. Ebene)	RA 2025	VA 2025	RA - VA
3550	Einzahlungen aus dem Abgang von Finanzinstrumenten	0,00	0,00	0,00
35	Summe Einzahlungen aus der Finanzierungstätigkeit	0,00	0,00	0,00
361	Auszahlungen aus der Tilgung von Finanzschulden	272.490,39	269.500,00	2.990,39
3611	Auszahlungen aus empfangenen Darlehen von öffentlichen Körperschaften und Rechtsträgern	22.500,00	22.500,00	0,00
3612	Auszahlungen aus empfangenen Darlehen von Beteiligungen	0,00	0,00	0,00
3613	Auszahlungen aus empfangenen Darlehen von Unternehmen und privaten Haushalten	0,00	0,00	0,00
3614	Auszahlungen aus Finanzschulden	249.990,39	247.000,00	2.990,39
3615	Auszahlungen aus Rückzahlungen von Leasingverbindlichkeiten	0,00	0,00	0,00
363	Auszahlungen infolge eines Kapitaltausches bei derivativen Finanzinstrumenten mit Grundgeschäft	0,00	0,00	0,00
3630	Auszahlungen infolge eines Kapitaltausches bei derivativen Finanzinstrumenten mit Grundgeschäft	0,00	0,00	0,00
365	Auszahlungen für den Erwerb von Finanzinstrumenten	0,00	0,00	0,00
3650	Auszahlungen für den Erwerb von Finanzinstrumenten	0,00	0,00	0,00
36	Summe Auszahlungen aus der Finanzierungstätigkeit	272.490,39	269.500,00	2.990,39
SA4	Saldo (4) Geldfluss aus der Finanzierungstätigkeit (35 – 36)	-272.490,39	-269.500,00	-2.990,39
SA5	Saldo (5) Geldfluss aus der voranschlagswirksamen Gebarung (Saldo 3 + Saldo 4)	-1.090.369,44	-673.800,00	-416.569,44

Finanzwirtschaft (Gruppe 9)

MVAG	Mittelverwendungs- und aufbringungsgruppen (1. und 2. Ebene)	RA 2025	VA 2025	RA - VA
311	Einzahlungen aus operativer Verwaltungstätigkeit	1.581.742,95	1.505.000,00	76.742,95
3111	Einzahlungen aus eigenen Abgaben	653.993,09	582.900,00	71.093,09
3112	Einzahlungen aus Ertragsanteilen	927.749,86	922.100,00	5.649,86
3113	Einzahlungen aus Gebühren	0,00	0,00	0,00
3114	Einzahlungen aus Leistungen	0,00	0,00	0,00
3115	Einzahlungen aus Besitz und wirtschaftlicher Tätigkeit	0,00	0,00	0,00
3116	Einzahlungen aus Veräußerung von geringwertigen Wirtschaftsgütern (GWG) und sonstige Einzahlungen	0,00	0,00	0,00
312	Einzahlungen aus Transfers	183.655,02	183.700,00	-44,98
3121	Transferzahlungen von Trägern des öffentlichen Rechts	183.655,02	183.700,00	-44,98
3122	Transferzahlungen von Beteiligungen	0,00	0,00	0,00
3123	Transferzahlungen von Unternehmen (inkl. Finanzunternehmen)	0,00	0,00	0,00
3124	Transferzahlungen von Haushalten und Organisationen ohne Erwerbscharakter	0,00	0,00	0,00
3125	Transferzahlungen vom Ausland	0,00	0,00	0,00
3126	Investitions- und Tilgungszuschüsse zwischen Unternehmungen und Betrieben der Gebietskörperschaft und der Gebietskörperschaft	0,00	0,00	0,00
313	Einzahlungen aus Finanzerträgen	311,26	2.000,00	-1.688,74
3131	Einzahlungen aus Zinserträgen	311,26	2.000,00	-1.688,74
3132	Einzahlungen aus Zinsen aus derivativen Finanzinstrumenten mit und ohne Grundgeschäft	0,00	0,00	0,00
3133	Einzahlungen aus Gewinnentnahmen von marktbestimmten Betrieben	0,00	0,00	0,00
3134	Sonstige Einzahlungen aus Finanzerträgen	0,00	0,00	0,00
3135	Einzahlungen aus Dividenden/Gewinnausschüttungen	0,00	0,00	0,00
31	Summe Einzahlungen operative Gebarung	1.765.709,23	1.690.700,00	75.009,23
321	Auszahlungen aus Personalaufwand	377,40	200,00	177,40
3211	Auszahlungen für Personalaufwand (Bezüge, Nebengebühren, und Mehrleistungsvergütungen)	302,40	200,00	102,40
3212	Auszahlungen für gesetzliche und freiwillige Sozialaufwendungen	75,00	0,00	75,00
3213	Auszahlungen aus sonstigem Personalaufwand	0,00	0,00	0,00
322	Auszahlungen aus Sachaufwand	79.192,16	78.100,00	1.092,16
3221	Auszahlungen für Gebrauchs- und Verbrauchsgüter, Handelswaren	0,00	0,00	0,00
3222	Auszahlungen für Verwaltungs- und Betriebsaufwand	0,00	0,00	0,00
3223	Auszahlungen für Leasing- und Mietaufwand	0,00	0,00	0,00
3224	Auszahlung für Instandhaltung	0,00	0,00	0,00
3225	Sonstige Auszahlungen aus Sachaufwand	79.192,16	78.100,00	1.092,16
3226	Auszahlungen aus der Inanspruchnahme von Haftungen	0,00	0,00	0,00
323	Auszahlungen aus Transfers	80.901,81	80.400,00	501,81
3231	Transferzahlungen an Träger des öffentlichen Rechts	80.901,81	80.400,00	501,81

Finanzwirtschaft (Gruppe 9)

MVAG	Mittelverwendungs- und aufbringungsgruppen (1. und 2. Ebene)	RA 2025	VA 2025	RA - VA
3232	Transferzahlungen an Beteiligungen	0,00	0,00	0,00
3233	Transferzahlungen an Unternehmen (inkl. Finanzunternehmen)	0,00	0,00	0,00
3234	Transferzahlungen an Haushalte und Organisationen ohne Erwerbscharakter	0,00	0,00	0,00
3235	Transferzahlungen an das Ausland	0,00	0,00	0,00
3236	Investitions- und Tilgungszuschüsse zwischen Unternehmungen und Betrieben der Gebietskörperschaft und der Gebietskörperschaft	0,00	0,00	0,00
324	Auszahlungen aus Finanzaufwand	32.212,81	11.200,00	21.012,81
3241	Auszahlungen für Zinsen	28.466,79	9.000,00	19.466,79
3242	Auszahlungen für Zinsen aus derivativen Finanzinstrumenten mit und ohne Grundgeschäft	0,00	0,00	0,00
3243	Auszahlungen aus Gewinnentnahmen von marktbestimmten Betrieben	0,00	0,00	0,00
3244	Sonstige Auszahlungen aus Finanzaufwendungen	3.746,02	2.200,00	1.546,02
32	Summe Auszahlungen operative Gebarung	192.684,18	169.900,00	22.784,18
SA1	Saldo (1) Geldfluss aus der operativen Gebarung (31 – 32)	1.573.025,05	1.520.800,00	52.225,05
331	Einzahlungen aus der Investitionstätigkeit	0,00	0,00	0,00
3311	Einzahlungen aus der Veräußerung von immateriellem Vermögen	0,00	0,00	0,00
3312	Einzahlungen aus der Veräußerung von Grundstücken und Grundstückeinrichtungen	0,00	0,00	0,00
3313	Einzahlungen aus der Veräußerung von Gebäuden und Bauten	0,00	0,00	0,00
3314	Einzahlungen aus der Veräußerung von technischen Anlagen, Fahrzeugen und Maschinen	0,00	0,00	0,00
3315	Einzahlungen aus der Veräußerung von Amts-, Betriebs- und Geschäftsausstattung	0,00	0,00	0,00
3316	Einzahlungen aus der Veräußerung von Kulturgütern	0,00	0,00	0,00
3317	Einzahlungen aus der Veräußerung von Beteiligungen	0,00	0,00	0,00
3318	Einzahlungen aus der Veräußerung von kofinanzierten Schutzbauten	0,00	0,00	0,00
332	Einzahlungen aus der Rückzahlung von Darlehen sowie gewährten Vorschüssen	0,00	0,00	0,00
3321	Einzahlungen aus Darlehen an Träger des öffentlichen Rechts	0,00	0,00	0,00
3322	Einzahlungen aus Darlehen an Beteiligungen	0,00	0,00	0,00
3323	Einzahlungen aus Darlehen an Unternehmen und Haushalte	0,00	0,00	0,00
3325	Einzahlungen aus Vorschüssen und Anzahlungen	0,00	0,00	0,00
333	Einzahlungen aus Kapitaltransfers	0,00	0,00	0,00
3331	Kapitaltransferzahlungen von Trägern des öffentlichen Rechts	0,00	0,00	0,00
3332	Kapitaltransferzahlungen von Beteiligungen	0,00	0,00	0,00
3333	Kapitaltransferzahlungen von Unternehmen	0,00	0,00	0,00
3334	Kapitaltransferzahlungen von Haushalten und Organisationen ohne Erwerbscharakter	0,00	0,00	0,00
3335	Kapitaltransferzahlungen vom Ausland	0,00	0,00	0,00
33	Summe Einzahlungen investive Gebarung	0,00	0,00	0,00

Finanzwirtschaft (Gruppe 9)

MVAG	Mittelverwendungs- und aufbringungsgruppen (1. und 2. Ebene)	RA 2025	VA 2025	RA - VA
341	Auszahlungen aus der Investitionstätigkeit	0,00	0,00	0,00
3411	Auszahlungen für den Erwerb von immateriellem Vermögen	0,00	0,00	0,00
3412	Auszahlungen für den Erwerb von Grundstücken und Grundstückseinrichtungen	0,00	0,00	0,00
3413	Auszahlungen für den Erwerb von Gebäuden und Bauten	0,00	0,00	0,00
3414	Auszahlungen für den Erwerb von technischen Anlagen, Fahrzeugen und Maschinen	0,00	0,00	0,00
3415	Auszahlungen für den Erwerb von Amts-, Betriebs- und Geschäftsausstattung	0,00	0,00	0,00
3416	Auszahlungen für den Erwerb von Kulturgütern	0,00	0,00	0,00
3417	Auszahlungen für den Erwerb von Beteiligungen	0,00	0,00	0,00
3418	Auszahlungen für den Erwerb von kofinanzierten Schutzbauten	0,00	0,00	0,00
342	Auszahlungen aus der Gewährung von Darlehen sowie gewährten Vorschüssen	0,00	0,00	0,00
3421	Auszahlungen von Darlehen an Träger des öffentlichen Rechts	0,00	0,00	0,00
3422	Auszahlungen von Darlehen an Beteiligungen	0,00	0,00	0,00
3423	Auszahlungen von Darlehen an Unternehmen und Haushalte	0,00	0,00	0,00
3425	Auszahlungen von Vorschüssen und Anzahlungen	0,00	0,00	0,00
343	Auszahlungen aus Kapitaltransfers	0,00	0,00	0,00
3431	Kapitaltransferzahlungen an Träger des öffentlichen Rechts	0,00	0,00	0,00
3432	Kapitaltransferzahlungen an Beteiligungen	0,00	0,00	0,00
3433	Kapitaltransferzahlungen an Unternehmen (Finanzunternehmen)	0,00	0,00	0,00
3434	Kapitaltransferzahlungen an Haushalte und Organisationen ohne Erwerbscharakter	0,00	0,00	0,00
3435	Kapitaltransferzahlungen an das Ausland	0,00	0,00	0,00
34	Summe Auszahlungen investive Gebarung	0,00	0,00	0,00
SA2	Saldo (2) Geldfluss aus der investiven Gebarung (33 – 34)	0,00	0,00	0,00
SA3	Saldo (3) Nettofinanzierungssaldo (Saldo 1 + Saldo 2)	1.573.025,05	1.520.800,00	52.225,05
351	Einzahlungen aus der Aufnahme von Finanzschulden	0,00	0,00	0,00
3511	Einzahlungen aus empfangenen Darlehen von öffentlichen Körperschaften und Rechtsträgern	0,00	0,00	0,00
3512	Einzahlungen aus empfangenen Darlehen von Beteiligungen	0,00	0,00	0,00
3513	Einzahlungen aus empfangenen Darlehen von Unternehmen und privaten Haushalten	0,00	0,00	0,00
3514	Einzahlungen aus Finanzschulden (Finanzunternehmen)	0,00	0,00	0,00
3515	Einzahlungen aus Aufnahmen von Leasingverbindlichkeiten	0,00	0,00	0,00
353	Einzahlungen infolge eines Kapitaltausches bei derivativen Finanzinstrumenten mit Grundgeschäft	0,00	0,00	0,00
3530	Einzahlungen infolge eines Kapitaltausches bei derivativen Finanzinstrumenten mit Grundgeschäft	0,00	0,00	0,00
355	Einzahlungen aus dem Abgang von Finanzinstrumenten	0,00	0,00	0,00

Finanzwirtschaft (Gruppe 9)

MVAG	Mittelverwendungs- und aufbringungsgruppen (1. und 2. Ebene)	RA 2025	VA 2025	RA - VA
3550	Einzahlungen aus dem Abgang von Finanzinstrumenten	0,00	0,00	0,00
35	Summe Einzahlungen aus der Finanzierungstätigkeit	0,00	0,00	0,00
361	Auszahlungen aus der Tilgung von Finanzschulden	0,00	0,00	0,00
3611	Auszahlungen aus empfangenen Darlehen von öffentlichen Körperschaften und Rechtsträgern	0,00	0,00	0,00
3612	Auszahlungen aus empfangenen Darlehen von Beteiligungen	0,00	0,00	0,00
3613	Auszahlungen aus empfangenen Darlehen von Unternehmen und privaten Haushalten	0,00	0,00	0,00
3614	Auszahlungen aus Finanzschulden	0,00	0,00	0,00
3615	Auszahlungen aus Rückzahlungen von Leasingverbindlichkeiten	0,00	0,00	0,00
363	Auszahlungen infolge eines Kapitaltausches bei derivativen Finanzinstrumenten mit Grundgeschäft	0,00	0,00	0,00
3630	Auszahlungen infolge eines Kapitaltausches bei derivativen Finanzinstrumenten mit Grundgeschäft	0,00	0,00	0,00
365	Auszahlungen für den Erwerb von Finanzinstrumenten	0,00	0,00	0,00
3650	Auszahlungen für den Erwerb von Finanzinstrumenten	0,00	0,00	0,00
36	Summe Auszahlungen aus der Finanzierungstätigkeit	0,00	0,00	0,00
SA4	Saldo (4) Geldfluss aus der Finanzierungstätigkeit (35 – 36)	0,00	0,00	0,00
SA5	Saldo (5) Geldfluss aus der voranschlagswirksamen Gebarung (Saldo 3 + Saldo 4)	1.573.025,05	1.520.800,00	52.225,05

Vermögenshaushalt (Anlage 1c)

AKTIVA		Code	Endbestand 31.12.2024	Endbestand 31.12.2025	Veränderung
A	Langfristiges Vermögen	10	24.292.185,33	25.775.425,09	1.483.239,76
A.I	Immaterielle Vermögenswerte	101	0,00	0,00	0,00
A.I.1	Immaterielle Vermögenswerte	1010	0,00	0,00	0,00
A.II	Sachanlagen	102	16.445.569,57	17.365.129,95	919.560,38
A.II.1	Grundstücke, Grundstückseinrichtungen und Infrastruktur	1021	3.902.932,66	4.183.211,12	280.278,46
A.II.2	Gebäude und Bauten	1022	6.519.704,93	8.589.344,56	2.069.639,63
A.II.3	Wasser- und Abwasserbauten und -anlagen	1023	3.548.558,15	3.680.883,56	132.325,41
A.II.4	Sonderanlagen	1024	195.065,21	206.253,09	11.187,88
A.II.5	Technische Anlagen, Fahrzeuge und Maschinen	1025	517.172,78	450.257,15	-66.915,63
A.II.6	Amts-, Betriebs- und Geschäftsausstattung	1026	104.359,01	236.444,44	132.085,43
A.II.7	Kulturgüter	1027	19.134,67	18.736,03	-398,64
A.II.8	Geleistete Anzahlungen für Anlagen und Anlagen in Bau	1028	1.638.642,16	0,00	-1.638.642,16
A.II.9	Kofinanzierte Schutzbauten	1029	0,00	0,00	0,00
A.III	Aktive Finanzinstrumente/Langfristiges Finanzvermögen	103	0,00	0,00	0,00
A.III.1	Bis zur Endfälligkeit gehaltene Finanzinstrumente	1031	0,00	0,00	0,00
A.III.2	Zur Veräußerung verfügbare Finanzinstrumente	1032	0,00	0,00	0,00
A.III.3	Partizipations- und Hybridkapital	1033	0,00	0,00	0,00
A.III.4	Derivative Finanzinstrumente ohne Grundgeschäft	1034	0,00	0,00	0,00
A.IV	Beteiligungen	104	7.292.866,13	7.702.489,68	409.623,55
A.IV.1	Beteiligungen an verbundenen Unternehmen	1041	3.868.606,57	4.433.600,61	564.994,04
A.IV.2	Beteiligungen an assoziierten Unternehmen	1042	3.256.518,30	3.101.147,81	-155.370,49
A.IV.3	Sonstige Beteiligungen	1043	167.741,26	167.741,26	0,00
A.IV.4	Verwaltete Einrichtungen, die der Kontrolle unterliegen	1044	0,00	0,00	0,00
A.V	Langfristige Forderungen	106	553.749,63	707.805,46	154.055,83
A.V.1	Langfristige Forderungen aus Lieferungen und Leistungen	1061	0,00	0,00	0,00
A.V.2	Langfristige Forderungen aus gewährten Darlehen	1062	179.000,00	179.000,00	0,00
A.V.3	Sonstige langfristige Forderungen	1063	374.749,63	528.805,46	154.055,83

AKTIVA		Code	Endbestand 31.12.2024	Endbestand 31.12.2025	Veränderung
B	Kurzfristiges Vermögen	11	495.729,28	419.444,72	-76.284,56
B.I	Kurzfristige Forderungen	113	152.981,21	221.976,49	68.995,28
B.I.1	Kurzfristige Forderungen aus Lieferungen und Leistungen	1131	18.687,16	81.568,37	62.881,21
B.I.2	Kurzfristige Forderungen aus Abgaben	1132	12.774,75	89.167,65	76.392,90
B.I.3	Sonstige kurzfristige Forderungen	1133	0,00	0,00	0,00
B.I.4	Sonstige kurzfristige Forderungen (nicht voranschlagswirksame Gebarung)	1134	121.519,30	51.240,47	-70.278,83
B.II	Vorräte	114	0,00	0,00	0,00
B.II.1	Vorräte	1141	0,00	0,00	0,00
B.II.2	Gegebene Anzahlungen auf Vorräte	1142	0,00	0,00	0,00
B.III	Liquide Mittel	115	342.748,07	197.468,23	-145.279,84
B.III.1	Kassa, Bankguthaben, Schecks	1151	326.014,98	180.735,14	-145.279,84
B.III.2	Zahlungsmittelreserven	1152	16.733,09	16.733,09	0,00
B.IV	Aktive Finanzinstrumente/Kurzfristiges Finanzvermögen	116	0,00	0,00	0,00
B.IV.1	Aktive Finanzinstrumente/Kurzfristiges Finanzvermögen	1160	0,00	0,00	0,00
B.V	Aktive Rechnungsabgrenzung	117	0,00	0,00	0,00
B.V.1	Aktive Rechnungsabgrenzung	1170	0,00	0,00	0,00
Summe Aktiva (10 + 11)			24.787.914,61	26.194.869,81	1.406.955,20

PASSIVA		Code	Endbestand 31.12.2024	Endbestand 31.12.2025	Veränderung
C	Nettovermögen (Ausgleichsposten)	12	13.496.552,43	14.505.349,40	1.008.796,97
C.I	Saldo der Eröffnungsbilanz	121	9.210.119,01	9.210.119,01	0,00
C.I.1	Saldo der Eröffnungsbilanz	1210	9.210.119,01	9.210.119,01	0,00
C.II	Kumuliertes Nettoergebnis	122	2.104.959,51	2.704.132,93	599.173,42
C.II.1	Kumuliertes Nettoergebnis	1220	2.104.959,51	2.704.132,93	599.173,42
C.III	Haushaltsrücklagen	123	16.733,09	16.733,09	0,00
C.III.1	Haushaltsrücklagen	1230	16.733,09	16.733,09	0,00
C.IV	Neubewertungsrücklagen	124	2.164.740,82	2.574.364,37	409.623,55
C.IV.1	Neubewertungsrücklagen	1240	2.164.740,82	2.574.364,37	409.623,55
C.V	Fremdwährungsumrechnungsrücklagen	125	0,00	0,00	0,00
C.V.1	Fremdwährungsumrechnungsrücklagen	1250	0,00	0,00	0,00
D	Sonderposten Investitionszuschüsse (Kapitaltransfers)	13	5.134.563,90	5.500.995,09	366.431,19
D.I	Investitionszuschüsse	131	5.134.563,90	5.500.995,09	366.431,19
D.I.1	Investitionszuschüsse von Trägern öffentlichen Rechts	1311	4.865.044,86	4.958.299,09	93.254,23
D.I.2	Investitionszuschüsse von Beteiligungen	1312	0,00	0,00	0,00
D.I.3	Investitionszuschüsse von Übrigen	1313	269.519,04	542.696,00	273.176,96
E	Langfristige Fremdmittel	14	4.310.796,74	4.075.213,36	-235.583,38
E.I	Langfristige Finanzschulden, netto	141	4.180.050,65	3.930.060,26	-249.990,39
E.I.1	Langfristige Finanzschulden	1411	4.180.050,65	3.930.060,26	-249.990,39
E.I.2	Langfristige Forderungen aus derivativen Finanzinstrumenten mit Grundgeschäft	1412	0,00	0,00	0,00
E.I.3	Langfristige Verbindlichkeiten aus derivativen Finanzinstrumenten mit Grundgeschäft	1413	0,00	0,00	0,00
E.II	Langfristige Verbindlichkeiten	142	0,00	0,00	0,00
E.II.1	Langfristige Verbindlichkeiten aus Lieferungen und Leistungen	1421	0,00	0,00	0,00
E.II.2	Leasingverbindlichkeiten	1422	0,00	0,00	0,00
E.II.3	Sonstige langfristige Verbindlichkeiten	1423	0,00	0,00	0,00

PASSIVA		Code	Endbestand 31.12.2024	Endbestand 31.12.2025	Veränderung
E.III	Langfristige Rückstellungen	143	130.746,09	145.153,10	14.407,01
E.III.1	Rückstellungen für Abfertigungen	1431	123.154,66	138.321,28	15.166,62
E.III.2	Rückstellungen für Jubiläumszuwendungen	1432	7.591,43	6.831,82	-759,61
E.III.3	Rückstellungen für Haftungen	1433	0,00	0,00	0,00
E.III.4	Rückstellungen für Sanierungen von Altlasten	1434	0,00	0,00	0,00
E.III.5	Rückstellungen für Pensionen	1435	0,00	0,00	0,00
E.III.6	Sonstige langfristige Rückstellungen	1436	0,00	0,00	0,00
F	Kurzfristige Fremdmittel	15	1.846.001,54	2.113.311,96	267.310,42
F.I	Kurzfristige Finanzschulden, netto	151	427.318,68	982.248,21	554.929,53
F.I.1	Kurzfristige Finanzschulden	1511	427.318,68	982.248,21	554.929,53
F.I.2	Kurzfristige Forderungen aus derivativen Finanzinstrumenten mit Grundgeschäft	1512	0,00	0,00	0,00
F.I.3	Kurzfristige Verbindlichkeiten aus derivativen Finanzinstrumenten mit Grundgeschäft	1513	0,00	0,00	0,00
F.II	Kurzfristige Verbindlichkeiten	152	593.662,60	315.486,73	-278.175,87
F.II.1	Kurzfristige Verbindlichkeiten aus Lieferungen und Leistungen	1521	521.235,90	231.758,39	-289.477,51
F.II.2	Kurzfristige Verbindlichkeiten aus Abgaben	1522	0,00	0,00	0,00
F.II.3	Sonstige kurzfristige Verbindlichkeiten	1523	0,00	0,00	0,00
F.II.4	Sonstige kurzfristige Verbindlichkeiten (nicht voranschlagswirksame Gebarung)	1524	72.426,70	83.728,34	11.301,64
F.III	Kurzfristige Rückstellungen	153	111.310,87	115.861,93	4.551,06
F.III.1	Rückstellungen für Prozesskosten	1531	0,00	0,00	0,00
F.III.2	Rückstellungen für ausstehende Rechnungen	1532	0,00	0,00	0,00
F.III.3	Rückstellungen für nicht konsumierte Urlaube	1533	111.310,87	115.861,93	4.551,06
F.III.4	Sonstige kurzfristige Rückstellungen	1534	0,00	0,00	0,00
F.IV	Passive Rechnungsabgrenzung	154	713.709,39	699.715,09	-13.994,30
F.IV.1	Passive Rechnungsabgrenzung	1540	713.709,39	699.715,09	-13.994,30
Summe Passiva (12 + 13 + 14 + 15)			24.787.914,61	26.194.869,81	1.406.955,20

Nettovermögensveränderungsrechnung (Anlage 1d)

Rechnungsabschluss 2025

Marktgemeinde Hallstatt

Nettovermögensveränderungsrechnung (Anlage 1d)

Nettovermögensveränderungsrechnung	Saldo der Eröffnungsbilanz	Kumuliertes Nettoergebnis	Haushalts-rücklagen	Neubewertungs-rücklagen	Fremdwährungs-umrechnungs-rücklagen	Summe Nettovermögen
Nettovermögen zum 31.12.2024	9.210.119,01	2.104.959,51	16.733,09	2.164.740,82	0,00	13.496.552,43
1. Änderungen der Ansatz- und Bewertungsmethoden	0,00	0,00	XXXXXXXXXXXXXX	0,00	0,00	0,00
2. Nacherfassung von Vermögenswerten	0,00	0,00	0,00	0,00	0,00	0,00
3. Änderung der erstmaligen Eröffnungsbilanz (gem. § 38 Abs. 8)	0,00	0,00	0,00	0,00	0,00	0,00
Angepasstes Nettovermögen zum 31.12.2024	9.210.119,01	2.104.959,51	16.733,09	2.164.740,82	0,00	13.496.552,43
4. Veränderung aus der Bewertung von zur Veräußerung verfügbarer Finanzinstrumente	XXXXXXXXXXXXXX	XXXXXXXXXXXXXX	XXXXXXXXXXXXXX	0,00	XXXXXXXXXXXXXX	0,00
5. Veränderung aus der Bewertung von Beteiligungen	XXXXXXXXXXXXXX	XXXXXXXXXXXXXX	XXXXXXXXXXXXXX	409.623,55	XXXXXXXXXXXXXX	409.623,55
6. Veränderung aus der Umrechnung von Vermögen und Fremdmittel in fremder Währung	XXXXXXXXXXXXXX	XXXXXXXXXXXXXX	XXXXXXXXXXXXXX	XXXXXXXXXXXXXX	0,00	0,00
7. Veränderung aus Kapitalverminderungen und -erhöhungen	XXXXXXXXXXXXXX	0,00	0,00	0,00	0,00	0,00
Summe Nettoveränderung, die nicht in die Ergebnisrechnung eingegangen ist						
8. Nettoergebnis des Finanzjahres (SA0)	XXXXXXXXXXXXXX	599.173,42	XXXXXXXXXXXXXX	XXXXXXXXXXXXXX	XXXXXXXXXXXXXX	599.173,42
9. Haushaltsrücklagen (SA01)	XXXXXXXXXXXXXX	0,00	0,00	XXXXXXXXXXXXXX	XXXXXXXXXXXXXX	0,00
Nettovermögen zum 31.12.2025	9.210.119,01	2.704.132,93	16.733,09	2.574.364,37	0,00	14.505.349,40

Ergebnis- und Finanzierungsrechnung Detailnachweis

		MVAG			Ergebnisrechnung			Finanzierungsrechnung		
		EH	FH	VCQU	RA 2025	VA 2025	RA - VA	RA 2025	VA 2025	RA - VA
0 Vertretungskörper und allgemeine Verwaltung										
00	Gewählte Gemeindeorgane									
000	Gewählte Gemeindeorgane									
000000	Gewählte Gemeindeorgane									
Mittelaufbringung (Erträge, Einzahlungen)										
2/000000+868000	Lfd. TZ von priv.HH (Pensionsbeitr. Bgm.)	2124	3124	16	7.591,08	7.500,00	91,08	7.591,08	7.500,00	91,08
Summe Mittelaufbr.	000 Gewählte Gemeindeorgane				7.591,08	7.500,00	91,08	7.591,08	7.500,00	91,08
	00 Gewählte Gemeindeorgane				7.591,08	7.500,00	91,08	7.591,08	7.500,00	91,08
000000	Gewählte Gemeindeorgane									
Mittelverwendung (Aufwendungen, Auszahlungen)										
1/000000-670000	Versicherungen	2222	3222	24	144,60	100,00	44,60	144,60	100,00	44,60
1/000000-721000	Bezüge der Organe	2225	3225	22	99.049,96	94.700,00	4.349,96	99.049,96	94.700,00	4.349,96
1/000000-721100	Reisekosten	2225	3225	22	2.583,38	3.000,00	-416,62	2.583,38	3.000,00	-416,62
1/000000-721200	Sitzungsgelder	2225	3225	22	4.161,00	6.000,00	-1.839,00	4.161,00	6.000,00	-1.839,00
1/000000-728000	Entgelte für sonstige Leistungen	2225	3225		0,00	500,00	-500,00	0,00	500,00	-500,00
1/000000-729000	Sonstige Ausgaben	2225	3225	24	7.247,93	500,00	6.747,93	7.247,93	500,00	6.747,93
1/000000-752000	Lfd. Transferz. GV, ausgeschiedene Bgm.	2231	3231	26	9.218,40	8.600,00	618,40	9.218,40	8.600,00	618,40
1/000000-753000	Beiträge KFG	2231	3231	26	6.453,13	6.200,00	253,13	6.453,13	6.200,00	253,13
1/000000-753100	Anrechnungsbeitrag Bgm.	2231	3231	26	14.274,80	14.200,00	74,80	14.274,80	14.200,00	74,80
1/000000-756000	Lfd. TZ an Pensionskassa	2233	3233	27	6.048,60	5.800,00	248,60	6.048,60	5.800,00	248,60
Summe Mittelverw.	000 Gewählte Gemeindeorgane				149.181,80	139.600,00	9.581,80	149.181,80	139.600,00	9.581,80
	00 Gewählte Gemeindeorgane				149.181,80	139.600,00	9.581,80	149.181,80	139.600,00	9.581,80
Saldo	000 Gewählte Gemeindeorgane				-141.590,72	-132.100,00	-9.490,72	-141.590,72	-132.100,00	-9.490,72
	00 Gewählte Gemeindeorgane				-141.590,72	-132.100,00	-9.490,72	-141.590,72	-132.100,00	-9.490,72

			MVAG		Ergebnisrechnung			Finanzierungsrechnung			
			EH	FH	VCQU	RA 2025	VA 2025	RA - VA	RA 2025	VA 2025	RA - VA
01	Hauptverwaltung										
010	Zentralamt										
010000	Zentralamt										
Mittelaufbringung (Erträge, Einzahlungen)											
2/010000+808000	Veräußerung von Handelswaren		2116	3116	16	834,80	0,00	834,80	834,80	0,00	834,80
2/010000+811000	Einnahmen aus Vermietung		2115	3115	14	1.905,84	1.700,00	205,84	1.905,84	1.700,00	205,84
2/010000+811100	Betriebskostenersätze		2115	3115	14	180,00	200,00	-20,00	180,00	200,00	-20,00
2/010000+813000	Erträge aus der Auflösung von Investitionszuschüssen (Kapitaltransfers)		2127			5.794,54	5.800,00	-5,46	0,00	0,00	0,00
2/010000+816000	Verwaltungskostenersatz PEB GmbH.		2114	3114	13	8.320,00	8.300,00	20,00	8.320,00	8.300,00	20,00
2/010000+816010	Kostenbeiträge (Kostenersätze) TVB		2114	3114	13	16.466,20	22.000,00	-5.533,80	16.466,20	22.000,00	-5.533,80
2/010000+816020	Reinigungskostenersatz Arztordination		2114	3114	13	5.199,96	5.500,00	-300,04	5.199,96	5.500,00	-300,04
2/010000+816599	Vergütungen Verwaltungskosten		2114	3114	13	15.440,40	13.200,00	2.240,40	15.440,40	13.200,00	2.240,40
2/010000+817000	Erträge aus der Auflösung von sonstigen Rückstellungen		2117			5.422,18	0,00	5.422,18	0,00	0,00	0,00
2/010000+829000	Sonstige Einnahmen		2116	3116	18	3.190,56	2.000,00	1.190,56	3.190,56	2.000,00	1.190,56
Summe Mittelaufbr.	010000 Zentralamt					62.754,48	58.700,00	4.054,48	51.537,76	52.900,00	-1.362,24
	010 Zentralamt					62.754,48	58.700,00	4.054,48	51.537,76	52.900,00	-1.362,24

		MVAG			Ergebnisrechnung			Finanzierungsrechnung		
		EH	FH	VCQU	RA 2025	VA 2025	RA - VA	RA 2025	VA 2025	RA - VA
010000	Zentralamt									
Mittelverwendung (Aufwendungen, Auszahlungen)										
1/010000-042000	Amts-, Betriebs- und Geschäftsausstattung		3415	2 41	0,00	0,00	0,00	0,00	500,00	-500,00
1/010000-050000	Sonderanlagen		3412	2	0,00	0,00	0,00	9.931,52	0,00	9.931,52
1/010000-400000	GWG des .Anlagevermögens	2221	3221	23	4.718,10	1.500,00	3.218,10	3.156,14	1.500,00	1.656,14
1/010000-451000	Brennstoffe	2221	3221	23	9.979,03	8.500,00	1.479,03	9.979,03	8.500,00	1.479,03
1/010000-454000	Reinigungsmittel	2221	3221	23	646,46	500,00	146,46	646,46	500,00	146,46
1/010000-456000	Schreib-, Zeichen- u. sonst. Büromittel	2221	3221	23	10.116,01	3.500,00	6.616,01	10.035,06	3.500,00	6.535,06
1/010000-457000	Druckwerke, Abo, ...	2221	3221	23	1.667,23	1.500,00	167,23	1.667,23	1.500,00	167,23
1/010000-500000	Geldbezüge der Beamten der Verwaltung	2211	3211	20	111.828,15	171.000,00	-59.171,85	111.828,15	171.000,00	-59.171,85
1/010000-510000	Geldbezüge der VB der Verwaltung	2211	3211	20	162.673,06	117.800,00	44.873,06	162.673,06	117.800,00	44.873,06
1/010000-511000	Geldbezüge der VB in handw. Verwendung	2211	3211	20	17.503,37	17.600,00	-96,63	17.503,37	17.600,00	-96,63
1/010000-563000	Zulagen (Schreibzulage etc.)	2213	3213	20	1.633,20	1.600,00	33,20	1.633,20	1.600,00	33,20
1/010000-565000	Mehroleistungsvergütungen	2211	3211	20	11.593,83	10.800,00	793,83	11.593,83	10.800,00	793,83
1/010000-566000	Zuwendungen aus Anlass von Dienstjubiläen	2212	3212	20	1.089,00	0,00	1.089,00	1.089,00	0,00	1.089,00
1/010000-567000	Belohnungen und Geldaushilfen	2213	3213	20	3.400,00	5.000,00	-1.600,00	3.400,00	5.000,00	-1.600,00
1/010000-569000	Sonstige Nebengebühren	2211	3211	20	3.052,20	3.600,00	-547,80	3.052,20	3.600,00	-547,80
1/010000-580000	Ausgl.-Fonds f. Familienbeihilfen	2212	3212	20	8.889,66	11.000,00	-2.110,34	8.889,66	11.000,00	-2.110,34
1/010000-581200	ÖPAG, Dienstgeberanteil	2212	3212	20	1.271,20	1.200,00	71,20	1.271,20	1.200,00	71,20
1/010000-582000	Sonst. DGB zur sozial. Sicherheit	2212	3212	20	49.822,53	40.700,00	9.122,53	49.822,53	40.700,00	9.122,53
1/010000-590000	Freiw. Sozialleistungen (nur Barleist.)	2212	3212	20	9.748,38	1.000,00	8.748,38	9.748,38	1.000,00	8.748,38
1/010000-591000	Dotierung von Rückstellungen für Abfertigungen	2214			2.606,75	700,00	1.906,75	0,00	0,00	0,00
1/010000-592000	Dotierung von Rückstellungen für Jubiläumszuwendungen	2214			1.670,96	600,00	1.070,96	0,00	0,00	0,00
1/010000-593000	Dotierung von Rückstellungen für nicht konsumierte Urlaube	2214			5.465,48	0,00	5.465,48	0,00	0,00	0,00
1/010000-600000	Strom	2222	3222	24	2.344,47	2.100,00	244,47	2.344,47	2.100,00	244,47
1/010000-614000	Instandhaltung von Gebäuden	2224	3224	24	73,55	500,00	-426,45	73,55	500,00	-426,45
1/010000-616000	Instandh. v. Maschinen u. masch. Anlagen	2224	3224	24	602,79	500,00	102,79	602,79	500,00	102,79
1/010000-618000	Instandh. v. sonst .Anl. (Einrichtungen)	2224	3224	24	2.566,61	500,00	2.066,61	2.641,83	500,00	2.141,83
1/010000-630000	Postdienste	2222	3222	24	8.905,60	8.000,00	905,60	8.896,75	8.000,00	896,75
1/010000-631000	Telekommunikationsdienste	2222	3222	24	12.038,05	11.000,00	1.038,05	12.016,41	11.000,00	1.016,41
1/010000-640000	Rechtskosten	2222	3222	24	958,95	2.500,00	-1.541,05	958,95	2.500,00	-1.541,05
1/010000-670000	Versicherungen	2222	3222	24	7.688,60	7.000,00	688,60	7.688,60	7.000,00	688,60
1/010000-680000	Planmäßige Abschreibung	2226			15.534,77	12.400,00	3.134,77	0,00	0,00	0,00
1/010000-700400	Miete Telefonanlage	2223	3223	24	2.812,30	2.200,00	612,30	2.812,30	2.200,00	612,30

			MVAG			Ergebnisrechnung			Finanzierungsrechnung		
			EH	FH	VCQU	RA 2025	VA 2025	RA - VA	RA 2025	VA 2025	RA - VA
1/010000-700500	Miete und All-In-Vertrag	Kopiergerät	2223	3223	24	8.495,51	6.500,00	1.995,51	8.495,51	6.500,00	1.995,51
1/010000-711000	Gebühr Benützung	Gemeindeeinr. gem. FAG	2225	3225	24	5.036,00	5.000,00	36,00	5.036,00	5.000,00	36,00
1/010000-720099	Vergütung	Bauhof VB II	2225	3225	24	3.901,06	3.000,00	901,06	3.901,06	3.000,00	901,06
1/010000-724000	Reisegebühren		2225	3225	24	2.578,00	2.000,00	578,00	2.578,00	2.000,00	578,00
1/010000-728000	Entgelte f. Leistungen,	Gemdat	2225	3225	24	34.861,86	26.000,00	8.861,86	35.319,95	26.000,00	9.319,95
1/010000-728100	Entg. f. sonst. Leistungen v.	Firmen	2225	3225	24	2.547,96	2.500,00	47,96	4.315,46	2.500,00	1.815,46
Summe Mittelverw.	010000	Zentralamt				530.320,68	489.800,00	40.520,68	515.601,65	476.600,00	39.001,65
Saldo	010000	Zentralamt				-467.566,20	-431.100,00	-36.466,20	-464.063,89	-423.700,00	-40.363,89
	010	Zentralamt				530.320,68	489.800,00	40.520,68	515.601,65	476.600,00	39.001,65
Saldo	010	Zentralamt				-467.566,20	-431.100,00	-36.466,20	-464.063,89	-423.700,00	-40.363,89
019		Repräsentation									
019000		Repräsentation									
Mittelaufbringung (Erträge, Einzahlungen)											
Summe Mittelaufbr.	019	Repräsentation				0,00	0,00	0,00	0,00	0,00	0,00
	01	Hauptverwaltung				62.754,48	58.700,00	4.054,48	51.537,76	52.900,00	-1.362,24
019000		Repräsentation									
Mittelverwendung (Aufwendungen, Auszahlungen)											
1/019000-723000	Amtspauschalien u.	Repräsentationsausg.	2225	3225	24	5.231,11	8.000,00	-2.768,89	5.231,11	8.000,00	-2.768,89
Summe Mittelverw.	019	Repräsentation				5.231,11	8.000,00	-2.768,89	5.231,11	8.000,00	-2.768,89
	01	Hauptverwaltung				535.551,79	497.800,00	37.751,79	520.832,76	484.600,00	36.232,76
Saldo	019	Repräsentation				-5.231,11	-8.000,00	2.768,89	-5.231,11	-8.000,00	2.768,89
	01	Hauptverwaltung				-472.797,31	-439.100,00	-33.697,31	-469.295,00	-431.700,00	-37.595,00
02		Hauptverwaltung									
021		Statistisches Amt									
021000		Volkszählung, stat. Arbeiten									
Mittelaufbringung (Erträge, Einzahlungen)											
2/021000+816000	Bundesbeitrag f. statistische	Erhebungen	2114	3114	13	240,40	200,00	40,40	240,40	200,00	40,40
Summe Mittelaufbr.	021	Statistisches Amt				240,40	200,00	40,40	240,40	200,00	40,40
021000		Volkszählung, stat. Arbeiten									
Mittelverwendung (Aufwendungen, Auszahlungen)											
Summe Mittelverw.	021	Statistisches Amt				0,00	0,00	0,00	0,00	0,00	0,00
Saldo	021	Statistisches Amt				240,40	200,00	40,40	240,40	200,00	40,40

Rechnungsabschluss 2025

Marktgemeinde Hallstatt

Ergebnis- und Finanzierungsrechnung Detailnachweis

		MVAG			Ergebnisrechnung			Finanzierungsrechnung		
		EH	FH	VCQU	RA 2025	VA 2025	RA - VA	RA 2025	VA 2025	RA - VA
022	Standesamt									
022000	Standesamt									
Mittelaufbringung (Erträge, Einzahlungen)										
2/022000+816200	Beiträge von Gemeinden für StA.	2114	3114	13	14.095,36	10.200,00	3.895,36	12.800,84	10.200,00	2.600,84
Summe Mittelaufbr.	022 Standesamt				14.095,36	10.200,00	3.895,36	12.800,84	10.200,00	2.600,84
022000	Standesamt									
Mittelverwendung (Aufwendungen, Auszahlungen)										
1/022000-563000	Aufwandsentschädigung Standesbeamte	2213	3213	20	960,00	900,00	60,00	960,00	900,00	60,00
1/022000-580000	Dienstgeberbeiträge zum Ausgleichsfonds für Familienbeihilfen	2212	3212		35,52	0,00	35,52	35,52	0,00	35,52
1/022000-582000	Sonstige Dienstgeberbeiträge zur sozialen Sicherheit	2212	3212		98,87	100,00	-1,13	98,87	100,00	-1,13
1/022000-729000	Sonstige Ausgaben Standesamt	2225	3225	24	1.462,55	2.000,00	-537,45	1.462,55	2.000,00	-537,45
Summe Mittelverw.	022 Standesamt				2.556,94	3.000,00	-443,06	2.556,94	3.000,00	-443,06
Saldo	022 Standesamt				11.538,42	7.200,00	4.338,42	10.243,90	7.200,00	3.043,90
024	Wahlamt									
024000	Wahlamt									
Mittelaufbringung (Erträge, Einzahlungen)										
2/024000+816000	Wahlamt, Kostenersätze des Bundes	2114	3114	13	1.151,19	500,00	651,19	1.151,19	500,00	651,19
2/024000+816100	Wahlamt, Kostenersätze des Landes	2114	3114	13	0,00	500,00	-500,00	0,00	500,00	-500,00
Summe Mittelaufbr.	024 Wahlamt				1.151,19	1.000,00	151,19	1.151,19	1.000,00	151,19
024000	Wahlamt									
Mittelverwendung (Aufwendungen, Auszahlungen)										
1/024000-729000	Wahlamt Sonst.Ausgaben	2225	3225	24	291,02	500,00	-208,98	291,02	500,00	-208,98
Summe Mittelverw.	024 Wahlamt				291,02	500,00	-208,98	291,02	500,00	-208,98
Saldo	024 Wahlamt				860,17	500,00	360,17	860,17	500,00	360,17
025	Staatsbürgerschaft									
025000	Staatsbürgerschaft									
Mittelaufbringung (Erträge, Einzahlungen)										
2/025000+816000	Kosteners., Staatsbürgerschaftsevidenz	2114	3114	13	435,00	500,00	-65,00	435,00	500,00	-65,00
2/025000+816200	Beiträge von Gemeinden für Stb.	2114	3114	13	5.677,83	4.500,00	1.177,83	5.118,12	4.500,00	618,12
Summe Mittelaufbr.	025 Staatsbürgerschaft				6.112,83	5.000,00	1.112,83	5.553,12	5.000,00	553,12
	02 Hauptverwaltung				21.599,78	16.400,00	5.199,78	19.745,55	16.400,00	3.345,55
025000	Staatsbürgerschaft									
Mittelverwendung (Aufwendungen, Auszahlungen)										
Summe Mittelverw.	025 Staatsbürgerschaft				0,00	0,00	0,00	0,00	0,00	0,00

			MVAG		MVAG VCQU		Ergebnisrechnung			Finanzierungsrechnung		
			EH	FH			RA 2025	VA 2025	RA - VA	RA 2025	VA 2025	RA - VA
	02	Hauptverwaltung					2.847,96	3.500,00	-652,04	2.847,96	3.500,00	-652,04
Saldo	025	Staatsbürgerschaft					6.112,83	5.000,00	1.112,83	5.553,12	5.000,00	553,12
	02	Hauptverwaltung					18.751,82	12.900,00	5.851,82	16.897,59	12.900,00	3.997,59
03		Bauverwaltung										
031		Amt für Raumordnung und Raumplanung										
031000		Amt für Raumordnung und Raumplanung										
Mittelaufbringung (Erträge, Einzahlungen)												
2/031000+816000		Kostensätze Flächenwidmungsplan	2114	3114	13		0,00	1.000,00	-1.000,00	0,00	1.000,00	-1.000,00
Summe Mittelaufbr.	031	Amt für Raumordnung und Raumplanung					0,00	1.000,00	-1.000,00	0,00	1.000,00	-1.000,00
	03	Bauverwaltung					0,00	1.000,00	-1.000,00	0,00	1.000,00	-1.000,00
031000		Amt für Raumordnung und Raumplanung										
Mittelverwendung (Aufwendungen, Auszahlungen)												
1/031000-728000		Entgelte f. Leist. v. Einzelpersonen	2225	3225	24		14.263,18	8.000,00	6.263,18	14.231,52	8.000,00	6.231,52
Summe Mittelverw.	031	Amt für Raumordnung und Raumplanung					14.263,18	8.000,00	6.263,18	14.231,52	8.000,00	6.231,52
	03	Bauverwaltung					14.263,18	8.000,00	6.263,18	14.231,52	8.000,00	6.231,52
Saldo	031	Amt für Raumordnung und Raumplanung					-14.263,18	-7.000,00	-7.263,18	-14.231,52	-7.000,00	-7.231,52
	03	Bauverwaltung					-14.263,18	-7.000,00	-7.263,18	-14.231,52	-7.000,00	-7.231,52
06		Sonstige Maßnahmen										
060		Beiträge an Verbände, Vereine oder sonstige Organisationen										
060000		Beiträge an Verb., Vereine u. sonst.Org.										
Mittelaufbringung (Erträge, Einzahlungen)												
Summe Mittelaufbr.	060	Beiträge an Verbände, Vereine oder sonstige Organisa					0,00	0,00	0,00	0,00	0,00	0,00
060000		Beiträge an Verb., Vereine u. sonst.Org.										
Mittelverwendung (Aufwendungen, Auszahlungen)												
1/060000-670000		Lfd. Transferz., Unfallfürsorge	2222	3222	26		0,00	600,00	-600,00	0,00	600,00	-600,00
1/060000-726000		Mitgliedsbeiträge	2225	3225	24		3.086,50	3.000,00	86,50	3.308,50	3.000,00	308,50
Summe Mittelverw.	060	Beiträge an Verbände, Vereine oder sonstige Organisa					3.086,50	3.600,00	-513,50	3.308,50	3.600,00	-291,50
Saldo	060	Beiträge an Verbände, Vereine oder sonstige Organisa					-3.086,50	-3.600,00	513,50	-3.308,50	-3.600,00	291,50
061		Sonstige Subventionen										
061000		Sonstige Subventionen										
Mittelaufbringung (Erträge, Einzahlungen)												
Summe Mittelaufbr.	061	Sonstige Subventionen					0,00	0,00	0,00	0,00	0,00	0,00

		MVAG			Ergebnisrechnung			Finanzierungsrechnung		
		EH	FH	VCQU	RA 2025	VA 2025	RA - VA	RA 2025	VA 2025	RA - VA
061000	Sonstige Subventionen									
Mittelverwendung (Aufwendungen, Auszahlungen)										
1/061000-757000	Lfd. Transferz., Spenden	2234	3234	27	23.638,66	20.000,00	3.638,66	23.638,66	20.000,00	3.638,66
Summe Mittelverw.	061 Sonstige Subventionen				23.638,66	20.000,00	3.638,66	23.638,66	20.000,00	3.638,66
Saldo	061 Sonstige Subventionen				-23.638,66	-20.000,00	-3.638,66	-23.638,66	-20.000,00	-3.638,66
062	Ehrungen und Auszeichnungen									
062000	Ehrungen und Auszeichnungen									
Mittelaufbringung (Erträge, Einzahlungen)										
Summe Mittelaufbr.	062 Ehrungen und Auszeichnungen				0,00	0,00	0,00	0,00	0,00	0,00
062000	Ehrungen und Auszeichnungen									
Mittelverwendung (Aufwendungen, Auszahlungen)										
1/062000-413000	Ehrungen - Handelswaren	2221	3221	23	610,66	700,00	-89,34	610,66	700,00	-89,34
1/062000-768000	Ehrungen - Ehrengaben (Jubiläen)	2234	3234	27	2.995,61	1.500,00	1.495,61	3.095,61	1.500,00	1.595,61
Summe Mittelverw.	062 Ehrungen und Auszeichnungen				3.606,27	2.200,00	1.406,27	3.706,27	2.200,00	1.506,27
Saldo	062 Ehrungen und Auszeichnungen				-3.606,27	-2.200,00	-1.406,27	-3.706,27	-2.200,00	-1.506,27
063	Städtekontakte und Partnerschaften									
063000	Städtekontakte u. Partnerschaften									
Mittelaufbringung (Erträge, Einzahlungen)										
Summe Mittelaufbr.	063000 Städtekontakte u. Partnerschaften				0,00	0,00	0,00	0,00	0,00	0,00
063000	Städtekontakte u. Partnerschaften									
Mittelverwendung (Aufwendungen, Auszahlungen)										
1/063000-728000	Partnerschaft mit Hallstadt/Deutschland	2225	3225	24	0,00	1.500,00	-1.500,00	0,00	1.500,00	-1.500,00
Summe Mittelverw.	063000 Städtekontakte u. Partnerschaften				0,00	1.500,00	-1.500,00	0,00	1.500,00	-1.500,00
Saldo	063000 Städtekontakte u. Partnerschaften				0,00	-1.500,00	1.500,00	0,00	-1.500,00	1.500,00
063100	Städtekontakte u. Partnerschaften									
Mittelaufbringung (Erträge, Einzahlungen)										
Summe Mittelaufbr.	063100 Städtekontakte u. Partnerschaften				0,00	0,00	0,00	0,00	0,00	0,00
063100	Städtekontakte u. Partnerschaften									
Mittelverwendung (Aufwendungen, Auszahlungen)										
1/063100-728000	Städtekontakt Hallstatt in China	2225	3225	24	0,00	500,00	-500,00	0,00	500,00	-500,00
Summe Mittelverw.	063100 Städtekontakte u. Partnerschaften				0,00	500,00	-500,00	0,00	500,00	-500,00
Saldo	063100 Städtekontakte u. Partnerschaften				0,00	-500,00	500,00	0,00	-500,00	500,00

		MVAG			Ergebnisrechnung			Finanzierungsrechnung		
		EH	FH	VCQU	RA 2025	VA 2025	RA - VA	RA 2025	VA 2025	RA - VA
063300	Städtekontakte u. Partnerschaften									
Mittelaufbringung (Erträge, Einzahlungen)										
Summe Mittelaufbr.	063300 Städtekontakte u. Partnerschaften				0,00	0,00	0,00	0,00	0,00	0,00
	063 Städtekontakte und Partnerschaften				0,00	0,00	0,00	0,00	0,00	0,00
	06 Sonstige Maßnahmen				0,00	0,00	0,00	0,00	0,00	0,00
063300	Städtekontakte u. Partnerschaften									
Mittelverwendung (Aufwendungen, Auszahlungen)										
1/063300-728000	Welterbegebiet Hallstatt/Dachstein/SKG	2225	3225	24	134,50	1.000,00	-865,50	134,50	1.000,00	-865,50
Summe Mittelverw.	063300 Städtekontakte u. Partnerschaften				134,50	1.000,00	-865,50	134,50	1.000,00	-865,50
Saldo	063300 Städtekontakte u. Partnerschaften				-134,50	-1.000,00	865,50	-134,50	-1.000,00	865,50
	063 Städtekontakte und Partnerschaften				134,50	3.000,00	-2.865,50	134,50	3.000,00	-2.865,50
	06 Sonstige Maßnahmen				30.465,93	28.800,00	1.665,93	30.787,93	28.800,00	1.987,93
Saldo	063 Städtekontakte und Partnerschaften				-134,50	-3.000,00	2.865,50	-134,50	-3.000,00	2.865,50
	06 Sonstige Maßnahmen				-30.465,93	-28.800,00	-1.665,93	-30.787,93	-28.800,00	-1.987,93
07	Verfügun gsmittel									
070	Verfügun gsmittel									
070000	Verfügun gsmittel									
Mittelaufbringung (Erträge, Einzahlungen)										
Summe Mittelaufbr.	070 Verfügun gsmittel				0,00	0,00	0,00	0,00	0,00	0,00
	07 Verfügun gsmittel				0,00	0,00	0,00	0,00	0,00	0,00
070000	Verfügun gsmittel									
Mittelverwendung (Aufwendungen, Auszahlungen)										
1/070000-729000	Verfügun gsmittel	2225	3225	24	14.173,96	16.000,00	-1.826,04	13.881,83	16.000,00	-2.118,17
Summe Mittelverw.	070 Verfügun gsmittel				14.173,96	16.000,00	-1.826,04	13.881,83	16.000,00	-2.118,17
	07 Verfügun gsmittel				14.173,96	16.000,00	-1.826,04	13.881,83	16.000,00	-2.118,17
Saldo	070 Verfügun gsmittel				-14.173,96	-16.000,00	1.826,04	-13.881,83	-16.000,00	2.118,17
	07 Verfügun gsmittel				-14.173,96	-16.000,00	1.826,04	-13.881,83	-16.000,00	2.118,17
08	Pensionen (soweit nicht aufgeteilt)									
080	Pensionen (soweit nicht aufgeteilt)									
080000	Pensionen (soweit nicht aufgeteilt)									
Mittelaufbringung (Erträge, Einzahlungen)										
2/080000+868000	Lfd. Transferz. von Priv. Haushalten	2124	3124	16	12.796,55	18.600,00	-5.803,45	12.796,55	18.600,00	-5.803,45
Summe Mittelaufbr.	080 Pensionen (soweit nicht aufgeteilt)				12.796,55	18.600,00	-5.803,45	12.796,55	18.600,00	-5.803,45
	08 Pensionen (soweit nicht aufgeteilt)				12.796,55	18.600,00	-5.803,45	12.796,55	18.600,00	-5.803,45

		MVAG MVAG VCQU			Ergebnisrechnung			Finanzierungsrechnung		
		EH	FH		RA 2025	VA 2025	RA - VA	RA 2025	VA 2025	RA - VA
080000	Pensionen (soweit nicht aufgeteilt)									
Mittelverwendung (Aufwendungen, Auszahlungen)										
1/080000-581200	Beitrag ÖPAG Pensionskassen AG	2212	3212	20	4.173,25	4.400,00	-226,75	4.173,25	4.400,00	-226,75
1/080000-728000	Pensionen, Verwaltungskostenersatz	2225	3225	24	2.128,00	1.600,00	528,00	2.128,00	1.600,00	528,00
1/080000-760000	Pensionen und sonstige Ruhebezüge	2234	3234	26	214.170,68	240.000,00	-25.829,32	214.170,68	240.000,00	-25.829,32
Summe Mittelverw.	080 Pensionen (soweit nicht aufgeteilt)				220.471,93	246.000,00	-25.528,07	220.471,93	246.000,00	-25.528,07
	08 Pensionen (soweit nicht aufgeteilt)				220.471,93	246.000,00	-25.528,07	220.471,93	246.000,00	-25.528,07
Saldo	080 Pensionen (soweit nicht aufgeteilt)				-207.675,38	-227.400,00	19.724,62	-207.675,38	-227.400,00	19.724,62
	08 Pensionen (soweit nicht aufgeteilt)				-207.675,38	-227.400,00	19.724,62	-207.675,38	-227.400,00	19.724,62
09	Personalbetreuung									
091	Personalausbildung und Personalfortbildung									
091000	Personalausbildung und Personalfortbild.									
Mittelaufbringung (Erträge, Einzahlungen)										
Summe Mittelaufbr.	091 Personalausbildung und Personalfortbildung				0,00	0,00	0,00	0,00	0,00	0,00
091000	Personalausbildung und Personalfortbild.									
Mittelverwendung (Aufwendungen, Auszahlungen)										
1/091000-728000	Zahlung v. Kursbeiträgen an Veranstalter	2225	3225	24	12.956,20	5.000,00	7.956,20	12.956,20	5.000,00	7.956,20
Summe Mittelverw.	091 Personalausbildung und Personalfortbildung				12.956,20	5.000,00	7.956,20	12.956,20	5.000,00	7.956,20
Saldo	091 Personalausbildung und Personalfortbildung				-12.956,20	-5.000,00	-7.956,20	-12.956,20	-5.000,00	-7.956,20
094	Gemeinschaftspflege									
094000	Gemeinschaftspflege									
Mittelaufbringung (Erträge, Einzahlungen)										
Summe Mittelaufbr.	094 Gemeinschaftspflege				0,00	0,00	0,00	0,00	0,00	0,00
	09 Personalbetreuung				0,00	0,00	0,00	0,00	0,00	0,00
	0 Vertretungskörper und allgemeine Verwaltung				104.741,89	102.200,00	2.541,89	91.670,94	96.400,00	-4.729,06
094000	Gemeinschaftspflege									
Mittelverwendung (Aufwendungen, Auszahlungen)										
1/094000-729000	Sonst. Ausgaben PV (Förderung Betriebsgem.)	2225	3225	24	950,00	900,00	50,00	950,00	900,00	50,00
1/094000-729100	Sonstige Aufw., Förderung Bedienstete	2225	3225		4.938,40	0,00	4.938,40	4.938,40	0,00	4.938,40
Summe Mittelverw.	094 Gemeinschaftspflege				5.888,40	900,00	4.988,40	5.888,40	900,00	4.988,40
	09 Personalbetreuung				18.844,60	5.900,00	12.944,60	18.844,60	5.900,00	12.944,60
	0 Vertretungskörper und allgemeine Verwaltung				985.801,15	945.600,00	40.201,15	971.080,33	932.400,00	38.680,33
Saldo	094 Gemeinschaftspflege				-5.888,40	-900,00	-4.988,40	-5.888,40	-900,00	-4.988,40
	09 Personalbetreuung				-18.844,60	-5.900,00	-12.944,60	-18.844,60	-5.900,00	-12.944,60
	0 Vertretungskörper und allgemeine Verwaltung				-881.059,26	-843.400,00	-37.659,26	-879.409,39	-836.000,00	-43.409,39

		MVAG			Ergebnisrechnung			Finanzierungsrechnung		
		EH	FH	VCQU	RA 2025	VA 2025	RA - VA	RA 2025	VA 2025	RA - VA
1 Öffentliche Ordnung und Sicherheit										
13	Sonderpolizei									
132	Gesundheitspolizei									
132000	Gesundheitspolizei									
Mittelaufbringung (Erträge, Einzahlungen)										
Summe Mittelaufbr.	132	Gesundheitspolizei			0,00	0,00	0,00	0,00	0,00	0,00
	13	Sonderpolizei			0,00	0,00	0,00	0,00	0,00	0,00
132000	Gesundheitspolizei									
Mittelverwendung (Aufwendungen, Auszahlungen)										
1/132000-728000	Entgelte für sonst. Leistungen, Totenb.	2225	3225	24	741,48	1.000,00	-258,52	1.710,00	1.000,00	710,00
Summe Mittelverw.	132	Gesundheitspolizei			741,48	1.000,00	-258,52	1.710,00	1.000,00	710,00
	13	Sonderpolizei			741,48	1.000,00	-258,52	1.710,00	1.000,00	710,00
Saldo	132	Gesundheitspolizei			-741,48	-1.000,00	258,52	-1.710,00	-1.000,00	-710,00
	13	Sonderpolizei			-741,48	-1.000,00	258,52	-1.710,00	-1.000,00	-710,00
16	Feuerwehrwesen									
163	Freiwillige Feuerwehren									
163000	Freiwillige Feuerwehr									
Mittelaufbringung (Erträge, Einzahlungen)										
2/163000+810000	Leistungserlöse, Benützungsgebühren	2114	3114	13	6.679,80	5.000,00	1.679,80	6.679,80	5.000,00	1.679,80
2/163000+813000	Erträge aus der Auflösung von Investitionszuschüssen (Kapitaltransfers)	2127			19.286,67	19.300,00	-13,33	0,00	0,00	0,00
Summe Mittelaufbr.	163000	Freiwillige Feuerwehr			25.966,47	24.300,00	1.666,47	6.679,80	5.000,00	1.679,80

		MVAG			Ergebnisrechnung			Finanzierungsrechnung		
		EH	FH	VCQU	RA 2025	VA 2025	RA - VA	RA 2025	VA 2025	RA - VA
163000	Freiwillige Feuerwehr									
Mittelverwendung (Aufwendungen, Auszahlungen)										
1/163000-600000	Strom	2222	3222	24	1.866,60	2.000,00	-133,40	1.866,60	2.000,00	-133,40
1/163000-631000	Telekommunikationsdienste	2222	3222	24	652,81	700,00	-47,19	690,71	700,00	-9,29
1/163000-670000	Versicherungen	2222	3222	24	1.625,82	1.000,00	625,82	1.625,82	1.000,00	625,82
1/163000-680000	Planmäßige Abschreibung	2226			37.453,66	36.200,00	1.253,66	0,00	0,00	0,00
1/163000-710000	Öffentl. Abgaben ohne Geb. lt. FAG	2225	3225	24	37,05	0,00	37,05	37,05	0,00	37,05
1/163000-711000	Gebühren Benützung Gemeindeintr. gem. FAG	2225	3225	24	1.855,14	1.800,00	55,14	1.855,14	1.800,00	55,14
1/163000-728000	Entgelte f. sonst. Lstg. v. Firmen	2225	3225	24	0,00	1.500,00	-1.500,00	0,00	1.500,00	-1.500,00
1/163000-754000	Lfd. Transferzahlung an FF (Subvention)	2231	3231	26	10.000,00	10.000,00	0,00	10.000,00	10.000,00	0,00
1/163000-754001	Lfd. Transferzahlung an FF (Gebühren)	2231	3231	26	6.679,80	5.000,00	1.679,80	6.679,80	5.000,00	1.679,80
Summe Mittelverw.	163000 Freiwillige Feuerwehr				60.170,88	58.200,00	1.970,88	22.755,12	22.000,00	755,12
Saldo	163000 Freiwillige Feuerwehr				-34.204,41	-33.900,00	-304,41	-16.075,32	-17.000,00	924,68
163400	Freiwillige Feuerwehr									
Mittelaufbringung (Erträge, Einzahlungen)										
6/163400+895000	Entnahmen von allgemeinen Haushaltsrücklagen	2301		1	8.112,39	0,00	8.112,39	0,00	0,00	0,00
Summe Mittelaufbr.	163400 Freiwillige Feuerwehr				8.112,39	0,00	8.112,39	0,00	0,00	0,00
	163 Freiwillige Feuerwehren				34.078,86	24.300,00	9.778,86	6.679,80	5.000,00	1.679,80
	16 Feuerwehrwesen				34.078,86	24.300,00	9.778,86	6.679,80	5.000,00	1.679,80
163400	Freiwillige Feuerwehr									
Mittelverwendung (Aufwendungen, Auszahlungen)										
5/163400-040000	Fahrzeuge		3414	1 41	0,00	0,00	0,00	8.112,39	0,00	8.112,39
Summe Mittelverw.	163400 Freiwillige Feuerwehr				0,00	0,00	0,00	8.112,39	0,00	8.112,39
Saldo	163400 Freiwillige Feuerwehr				8.112,39	0,00	8.112,39	-8.112,39	0,00	-8.112,39
	163 Freiwillige Feuerwehren				60.170,88	58.200,00	1.970,88	30.867,51	22.000,00	8.867,51
	16 Feuerwehrwesen				60.170,88	58.200,00	1.970,88	30.867,51	22.000,00	8.867,51
Saldo	163 Freiwillige Feuerwehren				-26.092,02	-33.900,00	7.807,98	-24.187,71	-17.000,00	-7.187,71
	16 Feuerwehrwesen				-26.092,02	-33.900,00	7.807,98	-24.187,71	-17.000,00	-7.187,71
17	Katastrophendienst									
170	Allgemeine Angelegenheiten									
170000	Allgemeine Angelegenheiten									
Mittelaufbringung (Erträge, Einzahlungen)										
Summe Mittelaufbr.	170 Allgemeine Angelegenheiten				0,00	0,00	0,00	0,00	0,00	0,00

		MVAG			Ergebnisrechnung			Finanzierungsrechnung		
		EH	FH	VCQU	RA 2025	VA 2025	RA - VA	RA 2025	VA 2025	RA - VA
170000	Allgemeine Angelegenheiten									
Mittelverwendung (Aufwendungen, Auszahlungen)										
1/170000-754000	Bezirksfeuerwehrkommando	2231	3231	26	186,50	100,00	86,50	186,50	100,00	86,50
Summe Mittelverw.	170 Allgemeine Angelegenheiten				186,50	100,00	86,50	186,50	100,00	86,50
Saldo	170 Allgemeine Angelegenheiten				-186,50	-100,00	-86,50	-186,50	-100,00	-86,50
179	Sonstige Einrichtungen und Maßnahmen									
179000	Sonstige Einrichtungen und Maßnahmen									
Mittelaufbringung (Erträge, Einzahlungen)										
6/179000+301000	Kapitaltransfers von Ländern, LZ		3331	1	0,00	0,00	0,00	17.500,00	17.500,00	0,00
6/179000+895000	Entnahmen von allgemeinen Haushaltsrücklagen	2301		1	23.067,91	20.800,00	2.267,91	0,00	0,00	0,00
Summe Mittelaufbr.	179 Sonstige Einrichtungen und Maßnahmen				23.067,91	20.800,00	2.267,91	17.500,00	17.500,00	0,00
	17 Katastrophendienst				23.067,91	20.800,00	2.267,91	17.500,00	17.500,00	0,00
179000	Sonstige Einrichtungen und Maßnahmen									
Mittelverwendung (Aufwendungen, Auszahlungen)										
5/179000-002000	Straßen- und Parkplatzbauten		3412	1 40	0,00	0,00	0,00	40.567,91	38.300,00	2.267,91
1/179000-728000	Entgelte für sonstige Leistungen, Katastrophen	2225	3225	24	1.216,75	0,00	1.216,75	2.929,27	0,00	2.929,27
Summe Mittelverw.	179 Sonstige Einrichtungen und Maßnahmen				1.216,75	0,00	1.216,75	43.497,18	38.300,00	5.197,18
	17 Katastrophendienst				1.403,25	100,00	1.303,25	43.683,68	38.400,00	5.283,68
Saldo	179 Sonstige Einrichtungen und Maßnahmen				21.851,16	20.800,00	1.051,16	-25.997,18	-20.800,00	-5.197,18
	17 Katastrophendienst				21.664,66	20.700,00	964,66	-26.183,68	-20.900,00	-5.283,68
18	Landesverteidigung									
180	Zivilschutz									
180000	Zivilschutz									
Mittelaufbringung (Erträge, Einzahlungen)										
Summe Mittelaufbr.	180 Zivilschutz				0,00	0,00	0,00	0,00	0,00	0,00
	18 Landesverteidigung				0,00	0,00	0,00	0,00	0,00	0,00
	1 Öffentliche Ordnung und Sicherheit				57.146,77	45.100,00	12.046,77	24.179,80	22.500,00	1.679,80

		MVAG MVAG VCQU			Ergebnisrechnung			Finanzierungsrechnung		
		EH	FH	VCQU	RA 2025	VA 2025	RA - VA	RA 2025	VA 2025	RA - VA
180000	Zivilschutz									
Mittelverwendung (Aufwendungen, Auszahlungen)										
1/180000-757000	Lfd.Transferz. Zivilschutzverband	2234	3234	27	149,20	200,00	-50,80	149,20	200,00	-50,80
Summe Mittelverw.	180 Zivilschutz				149,20	200,00	-50,80	149,20	200,00	-50,80
	18 Landesverteidigung				149,20	200,00	-50,80	149,20	200,00	-50,80
	1 Öffentliche Ordnung und Sicherheit				62.464,81	59.500,00	2.964,81	76.410,39	61.600,00	14.810,39
Saldo	180 Zivilschutz				-149,20	-200,00	50,80	-149,20	-200,00	50,80
	18 Landesverteidigung				-149,20	-200,00	50,80	-149,20	-200,00	50,80
	1 Öffentliche Ordnung und Sicherheit				-5.318,04	-14.400,00	9.081,96	-52.230,59	-39.100,00	-13.130,59

		MVAG			Ergebnisrechnung			Finanzierungsrechnung		
		EH	FH	VCQU	RA 2025	VA 2025	RA - VA	RA 2025	VA 2025	RA - VA
2 Unterricht, Erziehung, Sport und Wissenschaft										
21	Allgemeinbildender Unterricht									
211	Volksschulen									
211000	Volksschule									
Mittelaufbringung (Erträge, Einzahlungen)										
2/211000+811000	Miete Volksschule	2115	3115	14	1.840,56	1.700,00	140,56	1.840,56	1.700,00	140,56
2/211000+811100	Betriebskosten Volksschule	2115	3115	14	819,43	600,00	219,43	819,43	600,00	219,43
2/211000+811110	Betriebskostenersätze, ASKÖ	2115	3115	14	1.816,82	1.800,00	16,82	1.816,82	1.800,00	16,82
2/211000+811120	Betriebskostenersätze, Musikschule	2115	3115	14	1.533,64	1.500,00	33,64	1.533,64	1.500,00	33,64
2/211000+813000	Erträge aus der Auflösung von Investitionszuschüssen (Kapitaltransfers)	2127			63.766,56	63.800,00	-33,44	0,00	0,00	0,00
2/211000+816000	Kostenbeiträge für sonstige Leistungen	2114	3114	13	10.883,83	6.800,00	4.083,83	10.883,83	6.800,00	4.083,83
Summe Mittelaufbr.	211000 Volksschule				80.660,84	76.200,00	4.460,84	16.894,28	12.400,00	4.494,28

		MVAG			Ergebnisrechnung			Finanzierungsrechnung		
		EH	FH	VCQU	RA 2025	VA 2025	RA - VA	RA 2025	VA 2025	RA - VA
211000	Volksschule									
Mittelverwendung (Aufwendungen, Auszahlungen)										
1/211000-050000	Sonderanlagen		3412	2	0,00	0,00	0,00	8.608,99	0,00	8.608,99
1/211000-400000	Geringwertige Wirtschaftsgüter (GWG)	2221	3221	23	825,47	1.000,00	-174,53	825,47	1.000,00	-174,53
1/211000-451000	Brennstoffe	2221	3221	23	26.337,82	32.000,00	-5.662,18	26.337,82	32.000,00	-5.662,18
1/211000-454000	Reinigungsmittel	2221	3221	23	1.905,75	500,00	1.405,75	1.905,75	500,00	1.405,75
1/211000-456000	Schreib-, Zeichen- u. sonst. Büromittel	2221	3221	23	1.626,25	1.500,00	126,25	1.626,25	1.500,00	126,25
1/211000-457000	Druckwerke	2221	3221	23	411,01	1.100,00	-688,99	144,43	1.100,00	-955,57
1/211000-511000	Geldbezüge der VB in handw. Verwendung	2211	3211	20	22.393,72	22.500,00	-106,28	22.393,72	22.500,00	-106,28
1/211000-565000	Mehrleist.Verg./Sauna-Turnsaal	2211	3211	20	997,44	1.000,00	-2,56	997,44	1.000,00	-2,56
1/211000-567000	Belohnungen, Geldaushilfen und Leistungsprämien	2213	3213	20	500,00	0,00	500,00	500,00	0,00	500,00
1/211000-569000	Sonstige Nebengebühren FA-Zulage	2211	3211	20	1.225,20	1.200,00	25,20	1.225,20	1.200,00	25,20
1/211000-580000	Ausgl.Fonds f. Fam.-Beih.	2212	3212	20	948,00	900,00	48,00	948,00	900,00	48,00
1/211000-581200	ÖPAG, Dienstgeberanteil	2212	3212	20	335,88	300,00	35,88	335,88	300,00	35,88
1/211000-582000	Sonst. DGB zur sozialen Sicherh.	2212	3212	20	5.327,84	5.100,00	227,84	5.327,84	5.100,00	227,84
1/211000-590000	Freiwillige Sozialleistungen	2212	3212		500,00	0,00	500,00	500,00	0,00	500,00
1/211000-591000	Dotierung von Rückstellungen für Abfertigungen	2214			1.084,23	500,00	584,23	0,00	0,00	0,00
1/211000-593000	Dotierung von Rückstellungen für nicht konsumierte Urlaube	2214			1.078,73	0,00	1.078,73	0,00	0,00	0,00
1/211000-600000	Strom	2222	3222	24	4.600,00	6.000,00	-1.400,00	4.600,00	6.000,00	-1.400,00
1/211000-618000	Instandhaltg. v. sonst. Anlagen	2224	3224	24	13.988,20	1.500,00	12.488,20	13.384,02	1.500,00	11.884,02
1/211000-631000	Telekommunikationsdienste	2222	3222	24	1.105,61	1.000,00	105,61	1.105,61	1.000,00	105,61
1/211000-670000	Versicherungen	2222	3222	24	2.738,22	2.700,00	38,22	2.738,22	2.700,00	38,22
1/211000-680000	Planmäßige Abschreibung	2226			47.362,71	47.100,00	262,71	0,00	0,00	0,00
1/211000-700500	Miete und All-In-Vertrag Kopiergerät	2223	3223	24	3.491,52	3.600,00	-108,48	3.491,52	3.600,00	-108,48
1/211000-710000	Öffentl. Abgaben ohne Geb. lt. FAG	2225	3225	24	97,76	100,00	-2,24	97,76	100,00	-2,24
1/211000-711000	Gebühren Benützung Gemeindeinr. gem. FAG	2225	3225	24	15.242,52	14.900,00	342,52	15.242,52	14.900,00	342,52
1/211000-720099	Vergütung Bauhof VB II	2225	3225	24	34.471,20	1.500,00	32.971,20	34.471,20	1.500,00	32.971,20
1/211000-728000	Entgelte f. sonst. Leistungen v. Firmen	2225	3225	24	3.342,00	2.500,00	842,00	3.342,00	2.500,00	842,00
1/211000-728500	Entgelte für sonst. Leist., Unterrichtsfilmbeitrag	2225	3225	24	319,10	300,00	19,10	319,10	300,00	19,10
Summe Mittelverw.	211000 Volksschule				192.256,18	148.800,00	43.456,18	150.468,74	101.200,00	49.268,74
Saldo	211000 Volksschule				-111.595,34	-72.600,00	-38.995,34	-133.574,46	-88.800,00	-44.774,46

Rechnungsabschluss 2025

Marktgemeinde Hallstatt

Ergebnis- und Finanzierungsrechnung Detailnachweis

		MVAG			Ergebnisrechnung			Finanzierungsrechnung		
		EH	FH	VCQU	RA 2025	VA 2025	RA - VA	RA 2025	VA 2025	RA - VA
211100	Volksschule - Turnsaal									
Mittelaufbringung (Erträge, Einzahlungen)										
2/211100+811000	Einnahmen Turnsaal	2115	3115	14	47.186,72	42.000,00	5.186,72	47.186,72	42.000,00	5.186,72
2/211100+811001	Mietvorauszahlung HTBLA	2115	3115	14	13.994,30	14.000,00	-5,70	0,00	0,00	0,00
2/211100+817000	Erträge aus der Auflösung von sonstigen Rückstellungen	2117			860,78	0,00	860,78	0,00	0,00	0,00
Summe Mittelaufbr.	211100 Volksschule - Turnsaal				62.041,80	56.000,00	6.041,80	47.186,72	42.000,00	5.186,72
211100	Volksschule - Turnsaal									
Mittelverwendung (Aufwendungen, Auszahlungen)										
1/211100-454000	Reinigungsmittel	2221	3221	23	100,21	400,00	-299,79	100,21	400,00	-299,79
1/211100-511000	Geldbezüge der VB in handw. Verwendung	2211	3211	20	17.503,33	17.600,00	-96,67	17.503,33	17.600,00	-96,67
1/211100-567000	Belohnungen, Geldaushilfen und Leistungsprämien	2213	3213	20	500,00	0,00	500,00	500,00	0,00	500,00
1/211100-580000	Ausgl.Fonds Fam.-Beihilfe	2212	3212	20	684,56	700,00	-15,44	684,56	700,00	-15,44
1/211100-581200	ÖPAG, Dienstgeberanteil	2212	3212	20	262,48	300,00	-37,52	262,48	300,00	-37,52
1/211100-582000	Sonst.DGB zur soz. Sicherheit	2212	3212	20	4.154,29	4.000,00	154,29	4.154,29	4.000,00	154,29
1/211100-590000	Freiwillige Sozialleistungen	2212	3212		500,00	0,00	500,00	500,00	0,00	500,00
1/211100-618000	Instandhaltung von sonstigen Anlagen	2224	3224	24	1.554,89	1.500,00	54,89	1.554,89	1.500,00	54,89
1/211100-728000	Entgelte für sonst.Leistungen von Firmen	2225	3225	24	346,92	300,00	46,92	346,92	300,00	46,92
Summe Mittelverw.	211100 Volksschule - Turnsaal				25.606,68	24.800,00	806,68	25.606,68	24.800,00	806,68
Saldo	211100 Volksschule - Turnsaal				36.435,12	31.200,00	5.235,12	21.580,04	17.200,00	4.380,04
211500	Volksschule - Kinderhort									
Mittelaufbringung (Erträge, Einzahlungen)										
Summe Mittelaufbr.	211500 Volksschule - Kinderhort				0,00	0,00	0,00	0,00	0,00	0,00
	211 Volksschulen				142.702,64	132.200,00	10.502,64	64.081,00	54.400,00	9.681,00
211500	Volksschule - Kinderhort									
Mittelverwendung (Aufwendungen, Auszahlungen)										
1/211500-680000	Planmäßige Abschreibung	2226			3.904,91	3.900,00	4,91	0,00	0,00	0,00
1/211500-728000	Entgelte für sonstige Leistungen	2225	3225	24	1.439,83	500,00	939,83	1.439,83	500,00	939,83
1/211500-757000	Lfd. TZ. an Vereine, Kinderhort Caritas	2234	3234	27	71.008,80	95.000,00	-23.991,20	71.008,80	95.000,00	-23.991,20
Summe Mittelverw.	211500 Volksschule - Kinderhort				76.353,54	99.400,00	-23.046,46	72.448,63	95.500,00	-23.051,37
Saldo	211500 Volksschule - Kinderhort				-76.353,54	-99.400,00	23.046,46	-72.448,63	-95.500,00	23.051,37
	211 Volksschulen				294.216,40	273.000,00	21.216,40	248.524,05	221.500,00	27.024,05
Saldo	211 Volksschulen				-151.513,76	-140.800,00	-10.713,76	-184.443,05	-167.100,00	-17.343,05

		MVAG MVAG VCQU			Ergebnisrechnung			Finanzierungsrechnung			
		EH	FH		RA 2025	VA 2025	RA - VA	RA 2025	VA 2025	RA - VA	
212	Mittelschulen										
212000	Hauptschulen (Neue Mittelschulen)										
Mittelaufbringung (Erträge, Einzahlungen)											
Summe Mittelaufbr.	212	Mittelschulen			0,00	0,00	0,00	0,00	0,00	0,00	
	21	Allgemeinbildender Unterricht			142.702,64	132.200,00	10.502,64	64.081,00	54.400,00	9.681,00	
212000	Hauptschulen (Neue Mittelschulen)										
Mittelverwendung (Aufwendungen, Auszahlungen)											
1/212000-720700	Schulerhaltungsbeitrag HS		2225	3225	24	34.885,74	36.400,00	-1.514,26	34.885,74	36.400,00	-1.514,26
Summe Mittelverw.	212	Mittelschulen			34.885,74	36.400,00	-1.514,26	34.885,74	36.400,00	-1.514,26	
	21	Allgemeinbildender Unterricht			329.102,14	309.400,00	19.702,14	283.409,79	257.900,00	25.509,79	
Saldo	212	Mittelschulen			-34.885,74	-36.400,00	1.514,26	-34.885,74	-36.400,00	1.514,26	
	21	Allgemeinbildender Unterricht			-186.399,50	-177.200,00	-9.199,50	-219.328,79	-203.500,00	-15.828,79	
22	Berufsbildender Unterricht; Anstalten der Bildung für Lehrerinnen und Lehrer sowie Erzieherinnen und Erzieher										
220	Berufsbildende Pflichtschulen										
220000	Berufsbildende Pflichtschulen										
Mittelaufbringung (Erträge, Einzahlungen)											
Summe Mittelaufbr.	220	Berufsbildende Pflichtschulen			0,00	0,00	0,00	0,00	0,00	0,00	
	22	Berufsbildender Unterricht; Anstalten der Bildung für I			0,00	0,00	0,00	0,00	0,00	0,00	
220000	Berufsbildende Pflichtschulen										
Mittelverwendung (Aufwendungen, Auszahlungen)											
1/220000-720000	Schulerhaltungsaufwand BS		2225	3225	24	974,06	2.500,00	-1.525,94	974,06	2.500,00	-1.525,94
1/220000-720100	Bau- und Einrichtungsaufwand BS		2225	3225	24	344,00	500,00	-156,00	344,00	500,00	-156,00
Summe Mittelverw.	220	Berufsbildende Pflichtschulen			1.318,06	3.000,00	-1.681,94	1.318,06	3.000,00	-1.681,94	
	22	Berufsbildender Unterricht; Anstalten der Bildung für I			1.318,06	3.000,00	-1.681,94	1.318,06	3.000,00	-1.681,94	
Saldo	220	Berufsbildende Pflichtschulen			-1.318,06	-3.000,00	1.681,94	-1.318,06	-3.000,00	1.681,94	
	22	Berufsbildender Unterricht; Anstalten der Bildung für I			-1.318,06	-3.000,00	1.681,94	-1.318,06	-3.000,00	1.681,94	
23	Förderung des Unterrichts										
232	Schülerinnen- und Schülerbetreuung										
232100	Schülerinnen- und Schülerbetreuung										
Mittelaufbringung (Erträge, Einzahlungen)											
2/232100+810100	Beiträge Sommerferienbetreuung		2114	3114	13	846,00	1.500,00	-654,00	846,00	1.500,00	-654,00
Summe Mittelaufbr.	232	Schülerinnen- und Schülerbetreuung			846,00	1.500,00	-654,00	846,00	1.500,00	-654,00	
	23	Förderung des Unterrichts			846,00	1.500,00	-654,00	846,00	1.500,00	-654,00	

	MVAG			Ergebnisrechnung			Finanzierungsrechnung			
	MVAG	MVAG	VCQU	RA 2025	VA 2025	RA - VA	RA 2025	VA 2025	RA - VA	
	EH	FH								
232100	Schülerinnen- und Schülerbetreuung									
Mittelverwendung (Aufwendungen, Auszahlungen)										
1/232100-728000	Entgelte für sonstige Leistungen	2225	3225	24	284,42	500,00	-215,58	284,42	500,00	-215,58
1/232100-757100	Lfd. TZ. an Vereine, Sommerferienbetreuung	2234	3234	27	13.980,00	25.100,00	-11.120,00	13.980,00	25.100,00	-11.120,00
Summe Mittelverw.	232	Schülerinnen- und Schülerbetreuung			14.264,42	25.600,00	-11.335,58	14.264,42	25.600,00	-11.335,58
	23	Förderung des Unterrichts			14.264,42	25.600,00	-11.335,58	14.264,42	25.600,00	-11.335,58
Saldo	232	Schülerinnen- und Schülerbetreuung			-13.418,42	-24.100,00	10.681,58	-13.418,42	-24.100,00	10.681,58
	23	Förderung des Unterrichts			-13.418,42	-24.100,00	10.681,58	-13.418,42	-24.100,00	10.681,58
24	Vorschulische Erziehung									
240	Kindergärten									
240000	Kindergärten									
Mittelaufbringung (Erträge, Einzahlungen)										
2/240000+811000	Pachterlöse Kindergarten	2115	3115	14	6.066,38	5.500,00	566,38	6.066,38	5.500,00	566,38
2/240000+811100	Betriebskostensätze EKZ	2115	3115	14	750,00	800,00	-50,00	750,00	800,00	-50,00
2/240000+813000	Erträge aus der Auflösung von Investitionszuschüssen (Kapitaltransfers)	2127			11.193,08	11.200,00	-6,92	0,00	0,00	0,00
2/240000+861001	Zukunftsfonds gem. § 23 FAG 2024	2121	3121		21.020,06	21.000,00	20,06	21.020,06	21.000,00	20,06
Summe Mittelaufbr.	240	Kindergärten			39.029,52	38.500,00	529,52	27.836,44	27.300,00	536,44
	24	Vorschulische Erziehung			39.029,52	38.500,00	529,52	27.836,44	27.300,00	536,44
240000	Kindergärten									
Mittelverwendung (Aufwendungen, Auszahlungen)										
1/240000-050000	Sonderanlagen		3412	2 40	0,00	0,00	0,00	0,00	3.000,00	-3.000,00
1/240000-400000	Geringwertige Wirtschaftsgüter (GWG)	2221	3221	23	501,42	500,00	1,42	501,42	500,00	1,42
1/240000-600000	Strom	2222	3222	24	9.681,81	8.000,00	1.681,81	9.681,81	8.000,00	1.681,81
1/240000-618000	Instandhaltung von sonst. Anlagen	2224	3224	24	3.219,71	1.500,00	1.719,71	3.219,71	1.500,00	1.719,71
1/240000-631000	Telekommunikationsdienste	2222	3222	24	347,38	400,00	-52,62	378,96	400,00	-21,04
1/240000-670000	Versicherungen	2222	3222	24	969,83	900,00	69,83	969,83	900,00	69,83
1/240000-680000	Planmäßige Abschreibung	2226			11.684,82	11.700,00	-15,18	0,00	0,00	0,00
1/240000-710000	Öffentl. Abgaben ohne Geb. lt. FAG	2225	3225	24	43,75	0,00	43,75	43,75	0,00	43,75
1/240000-711000	Gebühr Benützung Gemeindeeinr. gem. FAG	2225	3225	24	1.318,16	1.200,00	118,16	1.318,16	1.200,00	118,16
1/240000-720099	Vergütungen	2225	3225	24	8.369,55	14.700,00	-6.330,45	8.369,55	14.700,00	-6.330,45
1/240000-728000	Entgelte für sonstige Leistungen	2225	3225	24	68,62	300,00	-231,38	68,62	300,00	-231,38
1/240000-757000	Lfd. Transfz. an Kindergarten	2234	3234	27	62.854,53	61.600,00	1.254,53	62.854,53	61.600,00	1.254,53
1/240000-757100	Lfd. TZ. an Vereine, Nachmittagsbetreuung - KG	2234	3234	27	15.713,63	15.400,00	313,63	15.713,63	15.400,00	313,63
Summe Mittelverw.	240	Kindergärten			114.773,21	116.200,00	-1.426,79	103.119,97	107.500,00	-4.380,03

		MVAG MVAG VCQU			Ergebnisrechnung			Finanzierungsrechnung			
		EH	FH		RA 2025	VA 2025	RA - VA	RA 2025	VA 2025	RA - VA	
	24	Vorschulische Erziehung			114.773,21	116.200,00	-1.426,79	103.119,97	107.500,00	-4.380,03	
Saldo	240	Kindergärten			-75.743,69	-77.700,00	1.956,31	-75.283,53	-80.200,00	4.916,47	
	24	Vorschulische Erziehung			-75.743,69	-77.700,00	1.956,31	-75.283,53	-80.200,00	4.916,47	
26		Sport und außerschulische Leibeserziehung									
262		Sportplätze									
262000		Sportplätze									
Mittelaufbringung (Erträge, Einzahlungen)											
2/262000+811000		Einnahmen aus der Untervermietung	2115	3115	14	0,73	1.200,00	-1.199,27	0,73	1.200,00	-1.199,27
2/262000+813000		Erträge aus der Auflösung von Investitionszuschüssen (Kapitaltransfers)	2127			775,87	800,00	-24,13	0,00	0,00	0,00
2/262000+829000		Sonstige Einnahmen	2116	3116	18	0,00	700,00	-700,00	0,00	700,00	-700,00
Summe Mittelaufbr.	262	Sportplätze				776,60	2.700,00	-1.923,40	0,73	1.900,00	-1.899,27
	26	Sport und außerschulische Leibeserziehung				776,60	2.700,00	-1.923,40	0,73	1.900,00	-1.899,27
262000		Sportplätze									
Mittelverwendung (Aufwendungen, Auszahlungen)											
1/262000-050000		Sonderanlagen		3412	2 40	0,00	0,00	0,00	0,00	5.000,00	-5.000,00
1/262000-618000		Instandhaltung von sonst. Anlagen	2224	3224	24	1.150,02	2.500,00	-1.349,98	1.312,02	2.500,00	-1.187,98
1/262000-680000		Planmäßige Abschreibung	2226			2.795,18	2.800,00	-4,82	0,00	0,00	0,00
1/262000-700000		Pacht für Sportplätze	2223	3223	24	3.031,98	2.900,00	131,98	3.031,98	2.900,00	131,98
1/262000-720099		Vergütung Bauhof VB II	2225	3225	24	12.625,25	4.000,00	8.625,25	12.625,25	4.000,00	8.625,25
1/262000-729000		Sonstige Ausgaben	2225	3225	24	329,20	500,00	-170,80	329,20	500,00	-170,80
1/262000-729200		Sonst. Ausgaben Veranstaltungen	2225	3225	24	106,22	300,00	-193,78	106,22	300,00	-193,78
1/262000-757000		Turnsaalbenützung ASKÖ	2234	3234	27	1.816,82	1.800,00	16,82	1.816,82	1.800,00	16,82
1/262000-757100		Preise für Sportvereine	2234	3234	27	1.394,45	1.000,00	394,45	1.394,45	1.000,00	394,45
Summe Mittelverw.	262	Sportplätze				23.249,12	15.800,00	7.449,12	20.615,94	18.000,00	2.615,94
	26	Sport und außerschulische Leibeserziehung				23.249,12	15.800,00	7.449,12	20.615,94	18.000,00	2.615,94
Saldo	262	Sportplätze				-22.472,52	-13.100,00	-9.372,52	-20.615,21	-16.100,00	-4.515,21
	26	Sport und außerschulische Leibeserziehung				-22.472,52	-13.100,00	-9.372,52	-20.615,21	-16.100,00	-4.515,21

	MVAG			Ergebnisrechnung			Finanzierungsrechnung			
	EH	FH	VCQU	RA 2025	VA 2025	RA - VA	RA 2025	VA 2025	RA - VA	
27	Erwachsenenbildung									
273	Volksbüchereien									
273000	Volksbüchereien									
Mittelaufbringung (Erträge, Einzahlungen)										
2/273000+810000	Leistungserlöse	2114	3114	13	2.108,50	2.100,00	8,50	2.108,50	2.100,00	8,50
2/273000+813000	Erträge aus der Auflösung von Investitionszuschüssen (Kapitaltransfers)	2127			588,89	600,00	-11,11	0,00	0,00	0,00
2/273000+829100	Sonstige Einnahmen	2116	3116	18	2.600,00	500,00	2.100,00	2.600,00	500,00	2.100,00
2/273000+861000	Lfd.Transferz. vom Land	2121	3121	15	3.100,00	2.500,00	600,00	3.100,00	2.500,00	600,00
Summe Mittelaufbr.	273	Volksbüchereien			8.397,39	5.700,00	2.697,39	7.808,50	5.100,00	2.708,50
	27	Erwachsenenbildung			8.397,39	5.700,00	2.697,39	7.808,50	5.100,00	2.708,50
	2	Unterricht, Erziehung, Sport und Wissenschaft			191.752,15	180.600,00	11.152,15	100.572,67	90.200,00	10.372,67
273000	Volksbüchereien									
Mittelverwendung (Aufwendungen, Auszahlungen)										
1/273000-010000	Gebäude und Bauten		3413	2	0,00	0,00	0,00	15.200,64	0,00	15.200,64
1/273000-457000	Druckwerke	2221	3221	23	5.929,87	4.400,00	1.529,87	5.929,87	4.400,00	1.529,87
1/273000-520000	Geldbezüge der ganzj. beschäft. Angest.	2211	3211	20	1.800,00	1.800,00	0,00	1.800,00	1.800,00	0,00
1/273000-580000	Ausgl.-Fonds für Familienbeihilfe	2212	3212	20	74,00	100,00	-26,00	74,00	100,00	-26,00
1/273000-582000	Sonst. DGB zu sozial. Sicherheit	2212	3212	20	103,20	0,00	103,20	103,20	0,00	103,20
1/273000-590000	Freiwillige Sozialleistungen	2212	3212		200,00	0,00	200,00	200,00	0,00	200,00
1/273000-600000	Strom	2222	3222	24	1.000,00	1.300,00	-300,00	1.000,00	1.300,00	-300,00
1/273000-631000	Telekommunikationsdienste	2222	3222	24	478,19	1.000,00	-521,81	478,19	1.000,00	-521,81
1/273000-680000	Planmäßige Abschreibung	2226			3.374,04	1.900,00	1.474,04	0,00	0,00	0,00
1/273000-725000	Bibliothekserfordernisse	2225	3225	24	54,20	300,00	-245,80	54,20	300,00	-245,80
1/273000-728000	Entgelte für sonstige Leistungen	2225	3225	24	3.524,59	400,00	3.124,59	3.524,59	400,00	3.124,59
Summe Mittelverw.	273	Volksbüchereien			16.538,09	11.200,00	5.338,09	28.364,69	9.300,00	19.064,69
	27	Erwachsenenbildung			16.538,09	11.200,00	5.338,09	28.364,69	9.300,00	19.064,69
	2	Unterricht, Erziehung, Sport und Wissenschaft			499.245,04	481.200,00	18.045,04	451.092,87	421.300,00	29.792,87
Saldo	273	Volksbüchereien			-8.140,70	-5.500,00	-2.640,70	-20.556,19	-4.200,00	-16.356,19
	27	Erwachsenenbildung			-8.140,70	-5.500,00	-2.640,70	-20.556,19	-4.200,00	-16.356,19
	2	Unterricht, Erziehung, Sport und Wissenschaft			-307.492,89	-300.600,00	-6.892,89	-350.520,20	-331.100,00	-19.420,20

		MVAG			Ergebnisrechnung			Finanzierungsrechnung		
		EH	FH	VCQU	RA 2025	VA 2025	RA - VA	RA 2025	VA 2025	RA - VA
3 Kunst, Kultur und Kultus										
32	Musik und darstellende Kunst									
320	Ausbildung in Musik und darstellender Kunst									
320000	Ausbildung in Musik u. darst. Kunst									
Mittelaufbringung (Erträge, Einzahlungen)										
2/320000+816000	Kostenersätze, fremde Gemeinden	2114	3114	13	0,00	500,00	-500,00	0,00	500,00	-500,00
Summe Mittelaufbr.	320 Ausbildung in Musik und darstellender Kunst				0,00	500,00	-500,00	0,00	500,00	-500,00
320000	Ausbildung in Musik u. darst. Kunst									
Mittelverwendung (Aufwendungen, Auszahlungen)										
1/320000-720000	Kostenbeiträge, fremde Musikschulen	2225	3225	24	-560,00	500,00	-1.060,00	-560,00	500,00	-1.060,00
Summe Mittelverw.	320 Ausbildung in Musik und darstellender Kunst				-560,00	500,00	-1.060,00	-560,00	500,00	-1.060,00
Saldo	320 Ausbildung in Musik und darstellender Kunst				560,00	0,00	560,00	560,00	0,00	560,00
322	Maßnahmen zur Förderung der Musikpflege									
322000	Maßnahmen zur Förderung der Musikpflege									
Mittelaufbringung (Erträge, Einzahlungen)										
Summe Mittelaufbr.	322 Maßnahmen zur Förderung der Musikpflege				0,00	0,00	0,00	0,00	0,00	0,00
322000	Maßnahmen zur Förderung der Musikpflege									
Mittelverwendung (Aufwendungen, Auszahlungen)										
1/322000-757000	Laufende Transferz.(Subventionen)	2234	3234	27	800,00	800,00	0,00	800,00	800,00	0,00
1/322000-757100	Betriebskosten-Musikschule	2234	3234	27	1.533,64	1.600,00	-66,36	1.533,64	1.600,00	-66,36
Summe Mittelverw.	322 Maßnahmen zur Förderung der Musikpflege				2.333,64	2.400,00	-66,36	2.333,64	2.400,00	-66,36
Saldo	322 Maßnahmen zur Förderung der Musikpflege				-2.333,64	-2.400,00	66,36	-2.333,64	-2.400,00	66,36
324	Maßnahmen zur Förderung der darstellenden Kunst									
324000	Maßnahmen zur Förderung d. darst. Kunst									
Mittelaufbringung (Erträge, Einzahlungen)										
Summe Mittelaufbr.	324 Maßnahmen zur Förderung der darstellenden Kunst				0,00	0,00	0,00	0,00	0,00	0,00
	32 Musik und darstellende Kunst				0,00	500,00	-500,00	0,00	500,00	-500,00
324000	Maßnahmen zur Förderung d. darst. Kunst									
Mittelverwendung (Aufwendungen, Auszahlungen)										
1/324000-728000	Entgelte f.s.Leistungen, Kulturförderung	2225	3225	24	5.700,00	7.500,00	-1.800,00	8.700,00	7.500,00	1.200,00
Summe Mittelverw.	324 Maßnahmen zur Förderung der darstellenden Kunst				5.700,00	7.500,00	-1.800,00	8.700,00	7.500,00	1.200,00
	32 Musik und darstellende Kunst				7.473,64	10.400,00	-2.926,36	10.473,64	10.400,00	73,64
Saldo	324 Maßnahmen zur Förderung der darstellenden Kunst				-5.700,00	-7.500,00	1.800,00	-8.700,00	-7.500,00	-1.200,00
	32 Musik und darstellende Kunst				-7.473,64	-9.900,00	2.426,36	-10.473,64	-9.900,00	-573,64

		MVAG			Ergebnisrechnung			Finanzierungsrechnung		
		EH	FH	VCQU	RA 2025	VA 2025	RA - VA	RA 2025	VA 2025	RA - VA
36	Heimatspflege									
360	Heimatismuseen									
360000	Heimatismuseen									
Mittelaufbringung (Erträge, Einzahlungen)										
2/360000+813000	Erträge aus der Auflösung von Investitionszuschüssen (Kapitaltransfers)		2127		4.578,94	4.600,00	-21,06	0,00	0,00	0,00
Summe Mittelaufbr.	360000 Heimatismuseen				4.578,94	4.600,00	-21,06	0,00	0,00	0,00
	360 Heimatismuseen				4.578,94	4.600,00	-21,06	0,00	0,00	0,00
360000	Heimatismuseen									
Mittelverwendung (Aufwendungen, Auszahlungen)										
1/360000-618000	Instandhaltung von sonstigen Anlagen	2224	3224		570,00	0,00	570,00	570,00	0,00	570,00
1/360000-670000	Versicherungen	2222	3222	24	1.819,21	1.800,00	19,21	1.819,21	1.800,00	19,21
1/360000-680000	Planmäßige Abschreibung	2226			8.086,82	8.100,00	-13,18	0,00	0,00	0,00
1/360000-710000	Öffentliche Abgaben ohne Geb. It. FAG	2225	3225	24	242,08	200,00	42,08	242,08	200,00	42,08
1/360000-711000	Gebühren Benützung Gemeindeeinr. gem. FAG	2225	3225	24	481,39	600,00	-118,61	481,39	600,00	-118,61
1/360000-720099	Kostenbeiträge (Kostenersätze) für Leistungen	2225	3225		2.837,14	0,00	2.837,14	2.837,14	0,00	2.837,14
1/360000-729000	Sonstige Ausgaben	2225	3225	24	0,00	300,00	-300,00	0,00	300,00	-300,00
Summe Mittelverw.	360000 Heimatismuseen				14.036,64	11.000,00	3.036,64	5.949,82	2.900,00	3.049,82
Saldo	360000 Heimatismuseen				-9.457,70	-6.400,00	-3.057,70	-5.949,82	-2.900,00	-3.049,82
	360 Heimatismuseen				14.036,64	11.000,00	3.036,64	5.949,82	2.900,00	3.049,82
Saldo	360 Heimatismuseen				-9.457,70	-6.400,00	-3.057,70	-5.949,82	-2.900,00	-3.049,82
361	Nichtwissenschaftliche Archive									
361000	Nichtwissenschaftliche Archive									
Mittelaufbringung (Erträge, Einzahlungen)										
Summe Mittelaufbr.	361 Nichtwissenschaftliche Archive				0,00	0,00	0,00	0,00	0,00	0,00
361000	Nichtwissenschaftliche Archive									
Mittelverwendung (Aufwendungen, Auszahlungen)										
1/361000-457000	Druckwerke Archive Chroniken	2221	3221	23	1.400,00	1.400,00	0,00	1.400,00	1.400,00	0,00
Summe Mittelverw.	361 Nichtwissenschaftliche Archive				1.400,00	1.400,00	0,00	1.400,00	1.400,00	0,00
Saldo	361 Nichtwissenschaftliche Archive				-1.400,00	-1.400,00	0,00	-1.400,00	-1.400,00	0,00

Rechnungsabschluss 2025

Marktgemeinde Hallstatt

Ergebnis- und Finanzierungsrechnung Detailnachweis

		MVAG	MVAG	VCQU	Ergebnisrechnung			Finanzierungsrechnung		
		EH	FH		RA 2025	VA 2025	RA - VA	RA 2025	VA 2025	RA - VA
362	Denkmalpflege									
362000	Denkmalpflege									
Mittelaufbringung (Erträge, Einzahlungen)										
2/362000+813000	Erträge aus der Auflösung von Investitionszuschüssen (Kapitaltransfers)	2127			122,29	100,00	22,29	0,00	0,00	0,00
Summe Mittelaufbr.	362000 Denkmalpflege				122,29	100,00	22,29	0,00	0,00	0,00
362000	Denkmalpflege									
Mittelverwendung (Aufwendungen, Auszahlungen)										
1/362000-680000	Planmäßige Abschreibung	2226			398,64	400,00	-1,36	0,00	0,00	0,00
Summe Mittelverw.	362000 Denkmalpflege				398,64	400,00	-1,36	0,00	0,00	0,00
Saldo	362000 Denkmalpflege				-276,35	-300,00	23,65	0,00	0,00	0,00
362200	San., Brunnen vor Gemeindeamt									
Mittelaufbringung (Erträge, Einzahlungen)										
6/362200+301000	Kapitaltransfers von Ländern, Landesfonds und Landeskammern		3331	1 33	0,00	0,00	0,00	1.650,00	0,00	1.650,00
Summe Mittelaufbr.	362200 San., Brunnen vor Gemeindeamt				0,00	0,00	0,00	1.650,00	0,00	1.650,00
	362 Denkmalpflege				122,29	100,00	22,29	1.650,00	0,00	1.650,00
362200	San., Brunnen vor Gemeindeamt									
Mittelverwendung (Aufwendungen, Auszahlungen)										
5/362200-795000	Zuweisungen an allgemeine Haushaltsrücklagen	2401		1	1.650,00	0,00	1.650,00	0,00	0,00	0,00
Summe Mittelverw.	362200 San., Brunnen vor Gemeindeamt				1.650,00	0,00	1.650,00	0,00	0,00	0,00
Saldo	362200 San., Brunnen vor Gemeindeamt				-1.650,00	0,00	-1.650,00	1.650,00	0,00	1.650,00
Saldo	362 Denkmalpflege				2.048,64	400,00	1.648,64	0,00	0,00	0,00
	362 Denkmalpflege				-1.926,35	-300,00	-1.626,35	1.650,00	0,00	1.650,00
363	Altstadterhaltung und Ortsbildpflege									
363000	Altstadterhaltung und Ortsbildpflege									
Mittelaufbringung (Erträge, Einzahlungen)										
6/363000+861000	Transfers von Ländern, Landesfonds und Landeskammern	2121	3121	1 15	4.872,00	0,00	4.872,00	4.872,00	0,00	4.872,00
6/363000+895000	Entnahmen von allgemeinen Haushaltsrücklagen	2301		1	571,78	0,00	571,78	0,00	0,00	0,00
Summe Mittelaufbr.	363 Altstadterhaltung und Ortsbildpflege				5.443,78	0,00	5.443,78	4.872,00	0,00	4.872,00
	36 Heimatpflege				10.145,01	4.700,00	5.445,01	6.522,00	0,00	6.522,00

		MVAG MVAG VCQU			Ergebnisrechnung			Finanzierungsrechnung		
		EH	FH		RA 2025	VA 2025	RA - VA	RA 2025	VA 2025	RA - VA
363000	Altstadterhaltung und Ortsbildpflege									
Mittelverwendung (Aufwendungen, Auszahlungen)										
1/363000-720099	Vergütung Bauhof VB II	2225	3225	24	5.532,41	0,00	5.532,41	5.532,41	0,00	5.532,41
1/363000-728000	Sonst. Ausgaben, Ortsbildpflege	2225	3225	24	10.095,08	8.000,00	2.095,08	10.095,08	8.000,00	2.095,08
5/363000-778000	Transferzahlungen an private Haushalte	2234	3434	1 44	0,00	600,00	-600,00	756,00	600,00	156,00
Summe Mittelverw.	363 Altstadterhaltung und Ortsbildpflege				15.627,49	8.600,00	7.027,49	16.383,49	8.600,00	7.783,49
	36 Heimatpflege				33.112,77	21.400,00	11.712,77	23.733,31	12.900,00	10.833,31
Saldo	363 Altstadterhaltung und Ortsbildpflege				-10.183,71	-8.600,00	-1.583,71	-11.511,49	-8.600,00	-2.911,49
	36 Heimatpflege				-22.967,76	-16.700,00	-6.267,76	-17.211,31	-12.900,00	-4.311,31
37	Rundfunk, Presse, Film und Medien									
370	Förderung von Rundfunk und Fernsehen									
370000	Förderung von Rundfunk und Fernsehen									
Mittelaufbringung (Erträge, Einzahlungen)										
Summe Mittelaufbr.	370 Förderung von Rundfunk und Fernsehen				0,00	0,00	0,00	0,00	0,00	0,00
	37 Rundfunk, Presse, Film und Medien				0,00	0,00	0,00	0,00	0,00	0,00
	3 Kunst, Kultur und Kultus				10.145,01	5.200,00	4.945,01	6.522,00	500,00	6.022,00
370000	Förderung von Rundfunk und Fernsehen									
Mittelverwendung (Aufwendungen, Auszahlungen)										
1/370000-757000	Lfd. Transferzahlung an Antennenanlage Echerntal	2234	3234	27	2.300,00	2.300,00	0,00	2.300,00	2.300,00	0,00
Summe Mittelverw.	370 Förderung von Rundfunk und Fernsehen				2.300,00	2.300,00	0,00	2.300,00	2.300,00	0,00
	37 Rundfunk, Presse, Film und Medien				2.300,00	2.300,00	0,00	2.300,00	2.300,00	0,00
	3 Kunst, Kultur und Kultus				42.886,41	34.100,00	8.786,41	36.506,95	25.600,00	10.906,95
Saldo	370 Förderung von Rundfunk und Fernsehen				-2.300,00	-2.300,00	0,00	-2.300,00	-2.300,00	0,00
	37 Rundfunk, Presse, Film und Medien				-2.300,00	-2.300,00	0,00	-2.300,00	-2.300,00	0,00
	3 Kunst, Kultur und Kultus				-32.741,40	-28.900,00	-3.841,40	-29.984,95	-25.100,00	-4.884,95

		MVAG			Ergebnisrechnung			Finanzierungsrechnung		
		EH	FH	VCQU	RA 2025	VA 2025	RA - VA	RA 2025	VA 2025	RA - VA
4 Soziale Wohlfahrt und Wohnbauförderung										
41	Allgemeine öffentliche Wohlfahrt									
419	Sonstige Einrichtungen und Maßnahmen									
419000	Sonstige Einrichtungen und Maßnahmen									
Mittelaufbringung (Erträge, Einzahlungen)										
Summe Mittelaufbr.	419	Sonstige Einrichtungen und Maßnahmen			0,00	0,00	0,00	0,00	0,00	0,00
	41	Allgemeine öffentliche Wohlfahrt			0,00	0,00	0,00	0,00	0,00	0,00
419000	Sonstige Einrichtungen und Maßnahmen									
Mittelverwendung (Aufwendungen, Auszahlungen)										
1/419000-729000	Sonst. Ausgaben Gemeindealltag	2225	3225	24	2.309,10	2.000,00	309,10	2.309,10	2.000,00	309,10
1/419000-729100	Sonst. Ausgaben, Zuschuss Saisonkarte Seilbahn	2225	3225	24	2.350,00	3.500,00	-1.150,00	2.350,00	3.500,00	-1.150,00
1/419000-729300	Sonst. Ausgaben, Teuerungsausgleich	2225	3225	24	2.000,00	0,00	2.000,00	2.000,00	0,00	2.000,00
1/419000-729400	Sonst. Ausgaben, Hallstatt-Fest	2225	3225	24	0,00	6.000,00	-6.000,00	0,00	6.000,00	-6.000,00
1/419000-752000	Laufende Transferzahlungen a.d. SHV	2231	3231	26	317.383,00	317.400,00	-17,00	317.383,00	317.400,00	-17,00
Summe Mittelverw.	419	Sonstige Einrichtungen und Maßnahmen			324.042,10	328.900,00	-4.857,90	324.042,10	328.900,00	-4.857,90
	41	Allgemeine öffentliche Wohlfahrt			324.042,10	328.900,00	-4.857,90	324.042,10	328.900,00	-4.857,90
Saldo	419	Sonstige Einrichtungen und Maßnahmen			-324.042,10	-328.900,00	4.857,90	-324.042,10	-328.900,00	4.857,90
	41	Allgemeine öffentliche Wohlfahrt			-324.042,10	-328.900,00	4.857,90	-324.042,10	-328.900,00	4.857,90
42	Freie Wohlfahrt									
423	Essen auf Rädern									
423000	Essen auf Rädern									
Mittelaufbringung (Erträge, Einzahlungen)										
2/423000+808000	Leistungserlöse (Essensverkauf)	2116	3116	16	25.813,68	35.000,00	-9.186,32	26.693,22	35.000,00	-8.306,78
2/423000+817000	Erträge aus der Auflösung von sonstigen Rückstellungen	2117			4.787,30	0,00	4.787,30	0,00	0,00	0,00
Summe Mittelaufbr.	423	Essen auf Rädern			30.600,98	35.000,00	-4.399,02	26.693,22	35.000,00	-8.306,78
	42	Freie Wohlfahrt			30.600,98	35.000,00	-4.399,02	26.693,22	35.000,00	-8.306,78

Rechnungsabschluss 2025

Marktgemeinde Hallstatt

Ergebnis- und Finanzierungsrechnung Detailnachweis

	MVAG			Ergebnisrechnung			Finanzierungsrechnung			
	EH	FH	VCQU	RA 2025	VA 2025	RA - VA	RA 2025	VA 2025	RA - VA	
423000	Essen auf Rädern									
Mittelverwendung (Aufwendungen, Auszahlungen)										
1/423000-511000	Geldbezüge der VB in handw. Verwendung	2211	3211	20	14.350,02	25.400,00	-11.049,98	14.350,02	25.400,00	-11.049,98
1/423000-521000	Geldbezüge der ganzj.besch.Arbeiter	2211	3211	20	5.707,00	1.400,00	4.307,00	5.707,00	1.400,00	4.307,00
1/423000-580000	Ausgl.-Fonds für Familienbeihilfe	2212	3212	20	318,91	400,00	-81,09	318,91	400,00	-81,09
1/423000-581200	Dienstgeberbeiträge zur Alterssicherung	2212	3212	20	68,76	200,00	-131,24	68,76	200,00	-131,24
1/423000-582000	Sonstige DGB zur sozialen Sicherheit	2212	3212	20	3.783,27	5.900,00	-2.116,73	3.783,27	5.900,00	-2.116,73
1/423000-590000	Freiwillige Sozialleistungen	2212	3212		400,00	0,00	400,00	400,00	0,00	400,00
1/423000-592000	Dotierung von Rückstellungen für Jubiläumswendungen	2214			12,10	100,00	-87,90	0,00	0,00	0,00
1/423000-593000	Dotierung von Rückstellungen für nicht konsumierte Urlaube	2214			346,24	0,00	346,24	0,00	0,00	0,00
1/423000-617000	Instandhaltung von Fahrzeugen	2224	3224	24	416,67	500,00	-83,33	416,67	500,00	-83,33
1/423000-670000	Versicherungen	2222	3222	24	1.613,46	1.500,00	113,46	1.613,46	1.500,00	113,46
1/423000-680000	Planmäßige Abschreibung	2226			1.154,60	1.200,00	-45,40	0,00	0,00	0,00
1/423000-720599	Kostenbeiträge (Vergütungen Amt)	2225	3225	24	1.389,31	1.400,00	-10,69	1.389,31	1.400,00	-10,69
1/423000-728000	Entgelt für sonst. Leist. (Essenskauf)	2225	3225	24	25.122,45	30.000,00	-4.877,55	27.669,32	30.000,00	-2.330,68
1/423000-729000	Sonstige Ausgaben	2225	3225	24	4.608,65	500,00	4.108,65	4.608,65	500,00	4.108,65
Summe Mittelverw.	423 Essen auf Rädern				59.291,44	68.500,00	-9.208,56	60.325,37	67.200,00	-6.874,63
	42 Freie Wohlfahrt				59.291,44	68.500,00	-9.208,56	60.325,37	67.200,00	-6.874,63
Saldo	423 Essen auf Rädern				-28.690,46	-33.500,00	4.809,54	-33.632,15	-32.200,00	-1.432,15
	42 Freie Wohlfahrt				-28.690,46	-33.500,00	4.809,54	-33.632,15	-32.200,00	-1.432,15
43	Jugendwohlfahrt									
439	Sonstige Einrichtungen und Maßnahmen									
439000	Sonstige Einrichtungen und Maßnahmen									
Mittelaufbringung (Erträge, Einzahlungen)										
2/439000+810000	Inserate Ferienpaß für Kinder	2114	3114	13	0,00	500,00	-500,00	0,00	500,00	-500,00
2/439000+861000	Lfd. TZ vom Land	2121	3121	15	0,00	400,00	-400,00	0,00	400,00	-400,00
Summe Mittelaufbr.	439 Sonstige Einrichtungen und Maßnahmen				0,00	900,00	-900,00	0,00	900,00	-900,00
	43 Jugendwohlfahrt				0,00	900,00	-900,00	0,00	900,00	-900,00
	4 Soziale Wohlfahrt und Wohnbauförderung				30.600,98	35.900,00	-5.299,02	26.693,22	35.900,00	-9.206,78

		MVAG			Ergebnisrechnung			Finanzierungsrechnung		
		EH	FH	VCQU	RA 2025	VA 2025	RA - VA	RA 2025	VA 2025	RA - VA
439000	Sonstige Einrichtungen und Maßnahmen									
Mittelverwendung (Aufwendungen, Auszahlungen)										
1/439000-413000	Handelswaren, Babypaketaktion	2221	3221	23	748,80	800,00	-51,20	748,80	800,00	-51,20
1/439000-729000	Sonst. Ausgaben Ferienpaß für Kinder	2225	3225	24	0,00	2.000,00	-2.000,00	0,00	2.000,00	-2.000,00
1/439000-757000	Lfd. TZ an Vereine (EKZ)	2234	3234	27	7.000,00	6.000,00	1.000,00	7.600,00	6.000,00	1.600,00
1/439000-757100	Lfd. TZ an Vereine (Frauenberatung)	2234	3234	27	0,00	200,00	-200,00	0,00	200,00	-200,00
1/439000-768000	Sonst.Ausgaben, Jungfamilienförderung	2234	3234	27	2.200,00	1.800,00	400,00	2.200,00	1.800,00	400,00
Summe Mittelverw.	439 Sonstige Einrichtungen und Maßnahmen				9.948,80	10.800,00	-851,20	10.548,80	10.800,00	-251,20
	43 Jugendwohlfahrt				9.948,80	10.800,00	-851,20	10.548,80	10.800,00	-251,20
	4 Soziale Wohlfahrt und Wohnbauförderung				393.282,34	408.200,00	-14.917,66	394.916,27	406.900,00	-11.983,73
Saldo	439 Sonstige Einrichtungen und Maßnahmen				-9.948,80	-9.900,00	-48,80	-10.548,80	-9.900,00	-648,80
	43 Jugendwohlfahrt				-9.948,80	-9.900,00	-48,80	-10.548,80	-9.900,00	-648,80
	4 Soziale Wohlfahrt und Wohnbauförderung				-362.681,36	-372.300,00	9.618,64	-368.223,05	-371.000,00	2.776,95

		MVAG MVAG VCQU			Ergebnisrechnung			Finanzierungsrechnung		
		EH	FH		RA 2025	VA 2025	RA - VA	RA 2025	VA 2025	RA - VA
5 Gesundheit										
50	Gesonderte Verwaltung									
500	Gesundheitsamt									
500000	Gesundheitsamt									
Mittelaufbringung (Erträge, Einzahlungen)										
Summe Mittelaufbr.	500	Gesundheitsamt				0,00	0,00	0,00	0,00	0,00
	50	Gesonderte Verwaltung				0,00	0,00	0,00	0,00	0,00
500000	Gesundheitsamt									
Mittelverwendung (Aufwendungen, Auszahlungen)										
1/500000-680000		Planmäßige Abschreibung	2226			311,88	300,00	11,88	0,00	0,00
1/500000-728000		Entgelte für sonstige Leistungen	2225	3225	24	181,50	0,00	181,50	181,50	0,00
Summe Mittelverw.	500	Gesundheitsamt				493,38	300,00	193,38	181,50	0,00
	50	Gesonderte Verwaltung				493,38	300,00	193,38	181,50	0,00
Saldo	500	Gesundheitsamt				-493,38	-300,00	-193,38	-181,50	0,00
	50	Gesonderte Verwaltung				-493,38	-300,00	-193,38	-181,50	0,00
51	Gesundheitsdienst									
510	Medizinische Bereichsversorgung									
510000	Medizinische Bereichsversorgung									
Mittelaufbringung (Erträge, Einzahlungen)										
Summe Mittelaufbr.	510	Medizinische Bereichsversorgung				0,00	0,00	0,00	0,00	0,00
510000	Medizinische Bereichsversorgung									
Mittelverwendung (Aufwendungen, Auszahlungen)										
1/510000-728000		Entgelte für sonstige Leistungen	2225	3225	24	2.016,50	1.500,00	516,50	2.016,50	1.500,00
1/510000-760000		Lfd.Transferz.an Land, Pensionsbeiträge	2234	3234	26	4.461,08	4.600,00	-138,92	4.461,08	4.600,00
Summe Mittelverw.	510	Medizinische Bereichsversorgung				6.477,58	6.100,00	377,58	6.477,58	6.100,00
Saldo	510	Medizinische Bereichsversorgung				-6.477,58	-6.100,00	-377,58	-6.477,58	-6.100,00
512	Sonstige medizinische Beratung und Betreuung									
512000	Sonstige med. Beratung und Betreuung									
Mittelaufbringung (Erträge, Einzahlungen)										
Summe Mittelaufbr.	512	Sonstige medizinische Beratung und Betreuung				0,00	0,00	0,00	0,00	0,00
	51	Gesundheitsdienst				0,00	0,00	0,00	0,00	0,00

	MVAG			Ergebnisrechnung			Finanzierungsrechnung			
	EH	FH	VCQU	RA 2025	VA 2025	RA - VA	RA 2025	VA 2025	RA - VA	
512000	Sonstige med. Beratung und Betreuung									
Mittelverwendung (Aufwendungen, Auszahlungen)										
1/512000-728000	Aktion "Gesunde Gemeinde"			0,00	300,00	-300,00	0,00	300,00	-300,00	
Summe Mittelverw.	512	Sonstige medizinische Beratung und Betreuung			0,00	300,00	-300,00	0,00	300,00	-300,00
	51	Gesundheitsdienst			6.477,58	6.400,00	77,58	6.477,58	6.400,00	77,58
Saldo	512	Sonstige medizinische Beratung und Betreuung			0,00	-300,00	300,00	0,00	-300,00	300,00
	51	Gesundheitsdienst			-6.477,58	-6.400,00	-77,58	-6.477,58	-6.400,00	-77,58
52	Umweltschutz									
528	Tierkörperbeseitigung									
528000	Tierkörperbeseitigung									
Mittelaufbringung (Erträge, Einzahlungen)										
Summe Mittelaufbr.	528	Tierkörperbeseitigung			0,00	0,00	0,00	0,00	0,00	0,00
	52	Umweltschutz			0,00	0,00	0,00	0,00	0,00	0,00
528000	Tierkörperbeseitigung									
Mittelverwendung (Aufwendungen, Auszahlungen)										
1/528000-755000	Lfd.Transfz. an Untern. (Beitr. TKV)			2.416,08	2.200,00	216,08	2.416,08	2.200,00	216,08	
Summe Mittelverw.	528	Tierkörperbeseitigung			2.416,08	2.200,00	216,08	2.416,08	2.200,00	216,08
	52	Umweltschutz			2.416,08	2.200,00	216,08	2.416,08	2.200,00	216,08
Saldo	528	Tierkörperbeseitigung			-2.416,08	-2.200,00	-216,08	-2.416,08	-2.200,00	-216,08
	52	Umweltschutz			-2.416,08	-2.200,00	-216,08	-2.416,08	-2.200,00	-216,08
53	Rettungs- und Warndienste									
530	Rettungsdienste									
530000	Rettungsdienste									
Mittelaufbringung (Erträge, Einzahlungen)										
Summe Mittelaufbr.	530	Rettungsdienste			0,00	0,00	0,00	0,00	0,00	0,00
530000	Rettungsdienste									
Mittelverwendung (Aufwendungen, Auszahlungen)										
1/530000-757000	Lfd.TZ.an priv.Inst. (RK-Schilling)			8.713,28	8.700,00	13,28	8.713,28	8.700,00	13,28	
1/530000-757100	Lfd.TZ.an priv.Inst. (NEF)			1.270,56	1.300,00	-29,44	1.270,56	1.300,00	-29,44	
Summe Mittelverw.	530	Rettungsdienste			9.983,84	10.000,00	-16,16	9.983,84	10.000,00	-16,16
Saldo	530	Rettungsdienste			-9.983,84	-10.000,00	16,16	-9.983,84	-10.000,00	16,16

Rechnungsabschluss 2025

Marktgemeinde Hallstatt

Ergebnis- und Finanzierungsrechnung Detailnachweis

			MVAG			Ergebnisrechnung			Finanzierungsrechnung		
			EH	FH	VCQU	RA 2025	VA 2025	RA - VA	RA 2025	VA 2025	RA - VA
531	Warndienste										
531100	Bergrettung										
Mittelaufbringung (Erträge, Einzahlungen)											
Summe Mittelaufbr.	531100	Bergrettung				0,00	0,00	0,00	0,00	0,00	0,00
531100	Bergrettung										
Mittelverwendung (Aufwendungen, Auszahlungen)											
1/531100-754000	Lfd. Transferzahlung an Bergrettung		2231	3231	26	5.000,00	5.000,00	0,00	5.000,00	5.000,00	0,00
Summe Mittelverw.	531100	Bergrettung				5.000,00	5.000,00	0,00	5.000,00	5.000,00	0,00
Saldo	531100	Bergrettung				-5.000,00	-5.000,00	0,00	-5.000,00	-5.000,00	0,00
531200	Wasserrettung										
Mittelaufbringung (Erträge, Einzahlungen)											
Summe Mittelaufbr.	531200	Wasserrettung				0,00	0,00	0,00	0,00	0,00	0,00
	531	Warndienste				0,00	0,00	0,00	0,00	0,00	0,00
	53	Rettungs- und Warndienste				0,00	0,00	0,00	0,00	0,00	0,00
531200	Wasserrettung										
Mittelverwendung (Aufwendungen, Auszahlungen)											
1/531200-754000	Lfd. Transferzahlung an Wasserrettung		2231	3231	26	5.000,00	5.000,00	0,00	5.000,00	5.000,00	0,00
Summe Mittelverw.	531200	Wasserrettung				5.000,00	5.000,00	0,00	5.000,00	5.000,00	0,00
Saldo	531200	Wasserrettung				-5.000,00	-5.000,00	0,00	-5.000,00	-5.000,00	0,00
	531	Warndienste				10.000,00	10.000,00	0,00	10.000,00	10.000,00	0,00
	53	Rettungs- und Warndienste				19.983,84	20.000,00	-16,16	19.983,84	20.000,00	-16,16
Saldo	531	Warndienste				-10.000,00	-10.000,00	0,00	-10.000,00	-10.000,00	0,00
	53	Rettungs- und Warndienste				-19.983,84	-20.000,00	16,16	-19.983,84	-20.000,00	16,16
56	Krankenanstalten anderer Rechtsträger										
562	Sprengelbeiträge										
562000	Sprengelbeiträge										
Mittelaufbringung (Erträge, Einzahlungen)											
2/562000+828000	Rückersätze von Ausgaben, Land OÖ.		2116	3116	18	15.204,00	15.200,00	4,00	15.204,00	15.200,00	4,00
Summe Mittelaufbr.	562	Sprengelbeiträge				15.204,00	15.200,00	4,00	15.204,00	15.200,00	4,00
	56	Krankenanstalten anderer Rechtsträger				15.204,00	15.200,00	4,00	15.204,00	15.200,00	4,00
	5	Gesundheit				15.204,00	15.200,00	4,00	15.204,00	15.200,00	4,00

		MVAG			Ergebnisrechnung			Finanzierungsrechnung		
		EH	FH	VCQU	RA 2025	VA 2025	RA - VA	RA 2025	VA 2025	RA - VA
562000	Sprengelbeiträge									
Mittelverwendung (Aufwendungen, Auszahlungen)										
1/562000-751000	Lfd.Transferzahlungen an Land	2231	3231	26	296.005,00	296.000,00	5,00	296.005,00	296.000,00	5,00
Summe Mittelverw.	562 Sprengelbeiträge				296.005,00	296.000,00	5,00	296.005,00	296.000,00	5,00
	56 Krankenanstalten anderer Rechtsträger				296.005,00	296.000,00	5,00	296.005,00	296.000,00	5,00
	5 Gesundheit				325.375,88	324.900,00	475,88	325.064,00	324.600,00	464,00
Saldo	562 Sprengelbeiträge				-280.801,00	-280.800,00	-1,00	-280.801,00	-280.800,00	-1,00
	56 Krankenanstalten anderer Rechtsträger				-280.801,00	-280.800,00	-1,00	-280.801,00	-280.800,00	-1,00
	5 Gesundheit				-310.171,88	-309.700,00	-471,88	-309.860,00	-309.400,00	-460,00

		MVAG MVAG VCQU			Ergebnisrechnung			Finanzierungsrechnung		
		EH	FH		RA 2025	VA 2025	RA - VA	RA 2025	VA 2025	RA - VA
6 Straßen- und Wasserbau, Verkehr										
61	Straßenbau									
611	Landesstraßen									
611000	Landesstraßen									
Mittelaufbringung (Erträge, Einzahlungen)										
2/611000+813000	Erträge aus der Auflösung von Investitionszuschüssen (Kapitaltransfers)		2127		992,02	1.000,00	-7,98	0,00	0,00	0,00
Summe Mittelaufbr.	611 Landesstraßen				992,02	1.000,00	-7,98	0,00	0,00	0,00
611000	Landesstraßen									
Mittelverwendung (Aufwendungen, Auszahlungen)										
1/611000-680000	Planmäßige Abschreibung		2226		1.984,04	2.000,00	-15,96	0,00	0,00	0,00
Summe Mittelverw.	611 Landesstraßen				1.984,04	2.000,00	-15,96	0,00	0,00	0,00
Saldo	611 Landesstraßen				-992,02	-1.000,00	7,98	0,00	0,00	0,00
612	Gemeindestraßen									
612000	Gemeindestraßen									
Mittelaufbringung (Erträge, Einzahlungen)										
2/612000+813000	Erträge aus der Auflösung von Investitionszuschüssen (Kapitaltransfers)		2127		16.578,30	16.400,00	178,30	0,00	0,00	0,00
2/612000+828000	Hausnummerntafeln	2116	3116	18	74,40	0,00	74,40	74,40	0,00	74,40
2/612000+850000	Verkehrsflächenbeitrag	2111	3111	10	1.667,82	0,00	1.667,82	1.667,82	0,00	1.667,82
2/612000+868000	Lfd.TZ, Strafgeelder	2124	3124	16	29.151,70	27.000,00	2.151,70	29.151,70	27.000,00	2.151,70
Summe Mittelaufbr.	612000 Gemeindestraßen				47.472,22	43.400,00	4.072,22	30.893,92	27.000,00	3.893,92
612000	Gemeindestraßen									
Mittelverwendung (Aufwendungen, Auszahlungen)										
1/612000-611000	Instandhaltung von Strassen	2224	3224	24	18.351,60	15.000,00	3.351,60	19.016,75	15.000,00	4.016,75
1/612000-680000	Planmäßige Abschreibung	2226			47.227,21	47.000,00	227,21	0,00	0,00	0,00
1/612000-711000	Gebühren Benützung Gemeindeeinr. gem.FAG	2225	3225	24	2.039,94	2.000,00	39,94	2.039,94	2.000,00	39,94
1/612000-720099	Vergütung Bauhof VB II	2225	3225	24	71.992,31	63.400,00	8.592,31	71.992,31	63.400,00	8.592,31
1/612000-728000	Entg. f. sonst. Leistungen v. Firmen	2225	3225	24	4.093,22	200,00	3.893,22	4.093,22	200,00	3.893,22
Summe Mittelverw.	612000 Gemeindestraßen				143.704,28	127.600,00	16.104,28	97.142,22	80.600,00	16.542,22
Saldo	612000 Gemeindestraßen				-96.232,06	-84.200,00	-12.032,06	-66.248,30	-53.600,00	-12.648,30

Rechnungsabschluss 2025

Marktgemeinde Hallstatt

Ergebnis- und Finanzierungsrechnung Detailnachweis

		MVAG			Ergebnisrechnung			Finanzierungsrechnung		
		EH	FH	VCQU	RA 2025	VA 2025	RA - VA	RA 2025	VA 2025	RA - VA
612200	Verkehrskonzept									
Mittelaufbringung (Erträge, Einzahlungen)										
2/612200+301000	Kapitaltransfers von Ländern, Landesfonds und Landeskammern		3331		0,00	0,00	0,00	8.363,46	0,00	8.363,46
2/612200+813000	Erträge aus der Auflösung von Investitionszuschüssen (Kapitaltransfers)	2127			134,89	0,00	134,89	0,00	0,00	0,00
2/612200+816000	Kosteners. für sonst. Leistungen, PEB	2114	3114	13	442.211,16	400.000,00	42.211,16	442.211,16	400.000,00	42.211,16
2/612200+816010	Kostenbeiträge, PEB (Rückzahlung)	2114	3114	13	400.000,00	400.000,00	0,00	400.000,00	400.000,00	0,00
2/612200+864000	Transfers von Unternehmen (ohne Finanzunternehmen) und andere	2123	3123		8.363,46	0,00	8.363,46	8.363,46	0,00	8.363,46
Summe Mittelaufbr.	612200 Verkehrskonzept				850.709,51	800.000,00	50.709,51	858.938,08	800.000,00	58.938,08
612200	Verkehrskonzept									
Mittelverwendung (Aufwendungen, Auszahlungen)										
1/612200-050000	Sonderanlagen		3412	2	0,00	0,00	0,00	7.560,50	0,00	7.560,50
1/612200-400000	GWG des Anlagevermögens	2221	3221	23	2.802,71	1.000,00	1.802,71	2.802,71	1.000,00	1.802,71
1/612200-618000	Instandhaltung von sonst. Anlagen	2224	3224	24	1.546,64	500,00	1.046,64	1.546,64	500,00	1.046,64
1/612200-680000	Planmäßige Abschreibung	2226			1.300,58	500,00	800,58	0,00	0,00	0,00
1/612200-700000	Pachte	2223	3223	24	47.601,74	32.000,00	15.601,74	47.601,74	32.000,00	15.601,74
1/612200-710000	Öffentl. Abgaben ohne Geb. lt. FAG	2225	3225	24	781,75	800,00	-18,25	781,75	800,00	-18,25
1/612200-720099	Vergütung Bauhof VB II	2225	3225	24	0,00	16.100,00	-16.100,00	0,00	16.100,00	-16.100,00
1/612200-728000	Sonst. Leistungen von Firmen	2225	3225	24	28,95	500,00	-471,05	528,45	500,00	28,45
Summe Mittelverw.	612200 Verkehrskonzept				54.062,37	51.400,00	2.662,37	60.821,79	50.900,00	9.921,79
Saldo	612200 Verkehrskonzept				796.647,14	748.600,00	48.047,14	798.116,29	749.100,00	49.016,29
612230	Mobilitätskonzept 2024 - 2025									
Mittelaufbringung (Erträge, Einzahlungen)										
6/612230+861000	Transfers von Ländern, Leader-Mittel	2121	3121	1	0,00	59.900,00	-59.900,00	0,00	59.900,00	-59.900,00
6/612230+895000	Entnahmen von allgemeinen Haushaltsrücklagen	2301		1	0,00	9.600,00	-9.600,00	0,00	0,00	0,00
Summe Mittelaufbr.	612230 Mobilitätskonzept 2024 - 2025				0,00	69.500,00	-69.500,00	0,00	59.900,00	-59.900,00
	612 Gemeindestraßen				898.181,73	912.900,00	-14.718,27	889.832,00	886.900,00	2.932,00

Rechnungsabschluss 2025

Marktgemeinde Hallstatt

Ergebnis- und Finanzierungsrechnung Detailnachweis

		MVAG			Ergebnisrechnung			Finanzierungsrechnung		
		EH	FH	VCQU	RA 2025	VA 2025	RA - VA	RA 2025	VA 2025	RA - VA
612230	Mobilitätskonzept 2024 - 2025									
Mittelverwendung (Aufwendungen, Auszahlungen)										
5/612230-728000	Entgelte für sonstige Leistungen	2225	3225	1	7.329,84	53.300,00	-45.970,16	7.329,84	53.300,00	-45.970,16
Summe Mittelverw.	612230 Mobilitätskonzept 2024 - 2025				7.329,84	53.300,00	-45.970,16	7.329,84	53.300,00	-45.970,16
Saldo	612230 Mobilitätskonzept 2024 - 2025				-7.329,84	16.200,00	-23.529,84	-7.329,84	6.600,00	-13.929,84
Saldo	612 Gemeindestraßen				205.096,49	232.300,00	-27.203,51	165.293,85	184.800,00	-19.506,15
Saldo	612 Gemeindestraßen				693.085,24	680.600,00	12.485,24	724.538,15	702.100,00	22.438,15
617	Bauhöfe									
617000	Bauhöfe									
Mittelaufbringung (Erträge, Einzahlungen)										
2/617000+810000	Leistungserlöse, Benutzungsgebühr	2114	3114	13	46.759,80	40.000,00	6.759,80	37.894,09	40.000,00	-2.105,91
2/617000+813000	Erträge aus der Auflösung von Investitionszuschüssen (Kapitaltransfers)	2127			36.188,61	35.800,00	388,61	0,00	0,00	0,00
2/617000+816099	Kap.Transferz., Vergütung VB II	2114	3114	13	535.367,47	483.800,00	51.567,47	535.367,47	483.800,00	51.567,47
2/617000+817000	Erträge aus der Auflösung von sonstigen Rückstellungen	2117			3.953,04	0,00	3.953,04	0,00	0,00	0,00
2/617000+827000	Schülerheim, Kostenersatz VB II	2116	3116	18	16.705,08	22.100,00	-5.394,92	16.705,08	22.100,00	-5.394,92
2/617000+829000	Sonstige Erträge	2116	3116		1.331,73	0,00	1.331,73	1.331,73	0,00	1.331,73
2/617000+829100	Sonst. Einnahmen	2116	3116	18	759,63	800,00	-40,37	759,63	800,00	-40,37
Summe Mittelaufbr.	617000 Bauhöfe				641.065,36	582.500,00	58.565,36	592.058,00	546.700,00	45.358,00

			MVAG			Ergebnisrechnung			Finanzierungsrechnung		
			EH	FH	VCQU	RA 2025	VA 2025	RA - VA	RA 2025	VA 2025	RA - VA
617000	Bauhöfe										
Mittelverwendung (Aufwendungen, Auszahlungen)											
1/617000-020000	Maschinen und maschinelle Anlagen			3414	2 41	0,00	0,00	0,00	1.396,07	1.500,00	-103,93
1/617000-400000	Werkzeuge, etc.	2221	3221		23	1.863,12	2.500,00	-636,88	2.226,10	2.500,00	-273,90
1/617000-420000	Mineralische Rohstoffe (Baumaterial)	2221	3221		23	16.016,10	3.500,00	12.516,10	15.857,17	3.500,00	12.357,17
1/617000-452000	Treibstoffe	2221	3221		23	11.757,98	11.000,00	757,98	11.832,58	11.000,00	832,58
1/617000-454000	Reinigungsmittel	2221	3221		23	507,00	700,00	-193,00	507,00	700,00	-193,00
1/617000-511000	Geldbezüge der VB in handw. Verwendung	2211	3211		20	292.224,78	297.800,00	-5.575,22	292.224,78	297.800,00	-5.575,22
1/617000-565000	Mehrleistungsvergütungen	2211	3211		20	17.561,44	16.000,00	1.561,44	17.561,44	16.000,00	1.561,44
1/617000-567000	Belohnungen, Geldaushilfen und Leistungsprämien	2213	3213		20	8.000,00	1.500,00	6.500,00	8.000,00	1.500,00	6.500,00
1/617000-569000	Sonstige Nebengebühren, FA-Zulage	2211	3211		20	4.010,40	1.900,00	2.110,40	4.010,40	1.900,00	2.110,40
1/617000-580000	Ausgl. Fonds für Familienbeihilfe	2212	3212		20	11.945,02	12.000,00	-54,98	11.945,02	12.000,00	-54,98
1/617000-581200	ÖPAG, Dienstgeberanteil	2212	3212		20	4.004,76	4.000,00	4,76	4.004,76	4.000,00	4,76
1/617000-582000	Sonst. DGB zur sozialen Sicherh.	2212	3212		20	69.802,73	65.000,00	4.802,73	69.802,73	65.000,00	4.802,73
1/617000-590000	Freiwillige Sozialleistungen	2212	3212			5.500,00	0,00	5.500,00	5.500,00	0,00	5.500,00
1/617000-591000	Dotierung von Rückstellungen für Abfertigungen	2214				11.475,64	3.700,00	7.775,64	0,00	0,00	0,00
1/617000-592000	Dotierung von Rückstellungen für Jubiläumswendungen	2214				195,07	500,00	-304,93	0,00	0,00	0,00
1/617000-593000	Dotierung von Rückstellungen für nicht konsumierte Urlaube	2214				7.503,61	0,00	7.503,61	0,00	0,00	0,00
1/617000-600000	Strom	2222	3222		24	15.014,84	11.200,00	3.814,84	15.014,84	11.200,00	3.814,84
1/617000-616000	Instandhaltung von Maschinen	2224	3224		24	3.113,20	1.500,00	1.613,20	2.774,00	1.500,00	1.274,00
1/617000-617000	Instandhaltung von Fahrzeugen	2224	3224		24	39.096,96	30.000,00	9.096,96	41.869,96	30.000,00	11.869,96
1/617000-618000	Instandhaltung von sonst. Anlagen	2224	3224		24	4.831,62	5.000,00	-168,38	4.831,62	5.000,00	-168,38
1/617000-631000	Telekommunikationsdienste	2222	3222		24	1.245,71	1.300,00	-54,29	1.364,62	1.300,00	64,62
1/617000-670000	Versicherungen	2222	3222		24	18.582,53	18.000,00	582,53	18.582,53	18.000,00	582,53
1/617000-680000	Planmäßige Abschreibung	2226				57.236,09	57.200,00	36,09	0,00	0,00	0,00
1/617000-700000	Pacht Bauhof Lahn	2223	3223		24	8.991,82	9.100,00	-108,18	8.991,82	9.100,00	-108,18
1/617000-700100	Werkstättenbenützung Fa. Brader	2223	3223		24	1.482,63	1.000,00	482,63	2.713,97	1.000,00	1.713,97
1/617000-710000	Öffentl. Abgaben ohne Geb. lt. FAG	2225	3225		24	1.133,52	1.200,00	-66,48	1.133,52	1.200,00	-66,48
1/617000-711000	Gebühren Benützung Gemeindeeinr. gem.FAG	2225	3225		24	537,18	600,00	-62,82	537,18	600,00	-62,82
1/617000-724000	Reisegebühren	2225	3225		24	199,90	300,00	-100,10	199,90	300,00	-100,10
1/617000-728000	Entgelte f. sonst. Leistungen von Firmen	2225	3225		24	27.231,71	26.000,00	1.231,71	27.698,18	26.000,00	1.698,18
Summe Mittelverw.	617000	Bauhöfe				641.065,36	582.500,00	58.565,36	570.580,19	522.600,00	47.980,19
Saldo	617000	Bauhöfe				0,00	0,00	0,00	21.477,81	24.100,00	-2.622,19

		MVAG			Ergebnisrechnung			Finanzierungsrechnung		
		EH	FH	VCQU	RA 2025	VA 2025	RA - VA	RA 2025	VA 2025	RA - VA
617100	Bootshütten, Wasserfahrzeuge									
Mittelaufbringung (Erträge, Einzahlungen)										
2/617100+810000	Schiffsverleih - Erlöse	2114	3114	13	340,00	500,00	-160,00	340,00	500,00	-160,00
Summe Mittelaufbr.	617100 Bootshütten, Wasserfahrzeuge				340,00	500,00	-160,00	340,00	500,00	-160,00
	617 Bauhöfe				641.405,36	583.000,00	58.405,36	592.398,00	547.200,00	45.198,00
	61 Straßenbau				1.540.579,11	1.496.900,00	43.679,11	1.482.230,00	1.434.100,00	48.130,00
617100	Bootshütten, Wasserfahrzeuge									
Mittelverwendung (Aufwendungen, Auszahlungen)										
1/617100-600000	Strom	2222	3222	24	151,52	200,00	-48,48	151,52	200,00	-48,48
1/617100-700000	Pacht Bootshütte	2223	3223	24	949,43	900,00	49,43	949,43	900,00	49,43
1/617100-720099	Kostenbeiträge (Kostensätze) für Leistungen	2225	3225		709,28	0,00	709,28	709,28	0,00	709,28
1/617100-728000	Entgelte für sonstige Leistungen	2225	3225	24	48,19	100,00	-51,81	48,19	100,00	-51,81
Summe Mittelverw.	617100 Bootshütten, Wasserfahrzeuge				1.858,42	1.200,00	658,42	1.858,42	1.200,00	658,42
Saldo	617100 Bootshütten, Wasserfahrzeuge				-1.518,42	-700,00	-818,42	-1.518,42	-700,00	-818,42
	617 Bauhöfe				642.923,78	583.700,00	59.223,78	572.438,61	523.800,00	48.638,61
	61 Straßenbau				850.004,31	818.000,00	32.004,31	737.732,46	708.600,00	29.132,46
Saldo	617 Bauhöfe				-1.518,42	-700,00	-818,42	19.959,39	23.400,00	-3.440,61
	61 Straßenbau				690.574,80	678.900,00	11.674,80	744.497,54	725.500,00	18.997,54
63	Schutzwasserbau									
633	Wildbachverbauung									
633000	Wildbachverbauung									
Mittelaufbringung (Erträge, Einzahlungen)										
6/633000+871300	Kapitaltransfers aus Gemeinde-Bedarfszuweisungsmittel	2121	3121	1 33	40.223,00	91.000,00	-50.777,00	40.223,00	91.000,00	-50.777,00
6/633000+895000	Entnahmen von allgemeinen Haushaltsrücklagen	2301		1	56,95	23.700,00	-23.643,05	0,00	0,00	0,00
Summe Mittelaufbr.	633 Wildbachverbauung				40.279,95	114.700,00	-74.420,05	40.223,00	91.000,00	-50.777,00
	63 Schutzwasserbau				40.279,95	114.700,00	-74.420,05	40.223,00	91.000,00	-50.777,00
633000	Wildbachverbauung									
Mittelverwendung (Aufwendungen, Auszahlungen)										
5/633000-770000	KTZ an Bund, Bundesfonds, Bundesk.	2231	3431	1 43	66,00	95.000,00	-94.934,00	66,00	95.000,00	-94.934,00
Summe Mittelverw.	633 Wildbachverbauung				66,00	95.000,00	-94.934,00	66,00	95.000,00	-94.934,00
	63 Schutzwasserbau				66,00	95.000,00	-94.934,00	66,00	95.000,00	-94.934,00
Saldo	633 Wildbachverbauung				40.213,95	19.700,00	20.513,95	40.157,00	-4.000,00	44.157,00
	63 Schutzwasserbau				40.213,95	19.700,00	20.513,95	40.157,00	-4.000,00	44.157,00

			MVAG	MVAG	VCQU	Ergebnisrechnung			Finanzierungsrechnung		
			EH	FH		RA 2025	VA 2025	RA - VA	RA 2025	VA 2025	RA - VA
69		Verkehr, Sonstiges									
690		Verkehr, Sonstiges									
690000		OÖ Verkehrsverbund									
Mittelaufbringung (Erträge, Einzahlungen)											
Summe Mittelaufbr.	690	Verkehr, Sonstiges				0,00	0,00	0,00	0,00	0,00	0,00
	69	Verkehr, Sonstiges				0,00	0,00	0,00	0,00	0,00	0,00
	6	Straßen- und Wasserbau, Verkehr				1.580.859,06	1.611.600,00	-30.740,94	1.522.453,00	1.525.100,00	-2.647,00
690000		OÖ Verkehrsverbund									
Mittelverwendung (Aufwendungen, Auszahlungen)											
1/690000-751000		Kostenbeiträge OÖ. Nah- und Regionalverkehrs FinG, § 3.1.	2231	3231	26	3.977,00	3.200,00	777,00	3.977,00	3.200,00	777,00
1/690000-751700		Kostenbeiträge OÖ. Nah- und Regionalverkehrs FinG § 3.2.	2231	3231	26	11.573,50	9.300,00	2.273,50	11.573,50	9.300,00	2.273,50
Summe Mittelverw.	690	Verkehr, Sonstiges				15.550,50	12.500,00	3.050,50	15.550,50	12.500,00	3.050,50
	69	Verkehr, Sonstiges				15.550,50	12.500,00	3.050,50	15.550,50	12.500,00	3.050,50
	6	Straßen- und Wasserbau, Verkehr				865.620,81	925.500,00	-59.879,19	753.348,96	816.100,00	-62.751,04
Saldo	690	Verkehr, Sonstiges				-15.550,50	-12.500,00	-3.050,50	-15.550,50	-12.500,00	-3.050,50
	69	Verkehr, Sonstiges				-15.550,50	-12.500,00	-3.050,50	-15.550,50	-12.500,00	-3.050,50
	6	Straßen- und Wasserbau, Verkehr				715.238,25	686.100,00	29.138,25	769.104,04	709.000,00	60.104,04

		MVAG			Ergebnisrechnung			Finanzierungsrechnung		
		EH	FH	VCQU	RA 2025	VA 2025	RA - VA	RA 2025	VA 2025	RA - VA
7 Wirtschaftsförderung										
77	Förderung des Tourismus									
771	Maßnahmen zur Förderung des Tourismus									
771000	Maßnahmen zur Förd. d. Fremdenverkehrs									
Mittelaufbringung (Erträge, Einzahlungen)										
2/771000+829100	Sonstige Einnahmen	2116	3116	18	194,32	500,00	-305,68	194,32	500,00	-305,68
2/771000+864000	KTZ von Tourismusverband	2123	3123	16	46.088,31	50.000,00	-3.911,69	46.088,31	50.000,00	-3.911,69
Summe Mittelaufbr.	771	Maßnahmen zur Förderung des Tourismus			46.282,63	50.500,00	-4.217,37	46.282,63	50.500,00	-4.217,37
	77	Förderung des Tourismus			46.282,63	50.500,00	-4.217,37	46.282,63	50.500,00	-4.217,37
771000	Maßnahmen zur Förd. d. Fremdenverkehrs									
Mittelverwendung (Aufwendungen, Auszahlungen)										
1/771000-400000	Geringwertige Wirtschaftsgüter (GWG)	2221	3221		3.228,70	0,00	3.228,70	3.228,70	0,00	3.228,70
1/771000-457000	Sonst. Ausgaben für Werbung	2221	3221	23	5.776,97	4.500,00	1.276,97	4.926,97	4.500,00	426,97
1/771000-459000	Sonstige Verbrauchsgüter (Fahnen etc.)	2221	3221	23	0,00	500,00	-500,00	0,00	500,00	-500,00
1/771000-618000	Instandh. v. sonst. Anlagen (Ruhebänke)	2224	3224	24	2.075,96	2.000,00	75,96	2.642,96	2.000,00	642,96
1/771000-700000	Pachte	2223	3223	24	5.732,81	5.900,00	-167,19	5.732,81	5.900,00	-167,19
1/771000-720099	Vergütung Bauhof VB II	2225	3225	24	64.402,98	105.300,00	-40.897,02	64.402,98	105.300,00	-40.897,02
1/771000-726000	Verein REGIS, Beitrag	2225	3225	24	1.186,00	1.200,00	-14,00	1.186,00	1.200,00	-14,00
1/771000-726020	Welterbeverein. Beitrag	2225	3225	24	0,00	400,00	-400,00	0,00	400,00	-400,00
1/771000-726040	Kulturhauptstadt 2024, Beitrag	2225	3225	24	2.486,76	2.500,00	-13,24	2.486,76	2.500,00	-13,24
1/771000-728000	Sonstige Leistungen (Beleuchtungen)	2225	3225	24	4.505,96	1.500,00	3.005,96	1.188,78	1.500,00	-311,22
1/771000-729000	Sonst. Ausgaben (Stromkosten)	2225	3225	24	578,63	500,00	78,63	578,63	500,00	78,63
1/771000-729100	Sonst. Ausgaben, Lift, Eislaufplatz, etc	2225	3225	24	321,83	1.000,00	-678,17	87,23	1.000,00	-912,77
1/771000-729200	Sonst. Ausgaben, Elektronisches Meldewesen	2225	3225	24	510,00	500,00	10,00	510,00	500,00	10,00
Summe Mittelverw.	771	Maßnahmen zur Förderung des Tourismus			90.806,60	125.800,00	-34.993,40	86.971,82	125.800,00	-38.828,18
	77	Förderung des Tourismus			90.806,60	125.800,00	-34.993,40	86.971,82	125.800,00	-38.828,18
Saldo	771	Maßnahmen zur Förderung des Tourismus			-44.523,97	-75.300,00	30.776,03	-40.689,19	-75.300,00	34.610,81
	77	Förderung des Tourismus			-44.523,97	-75.300,00	30.776,03	-40.689,19	-75.300,00	34.610,81
78	Förderung von Handel, Gewerbe und Industrie									
782	Wirtschaftspolitische Maßnahmen									
782000	Wirtschaftspolitische Maßnahmen									
Mittelaufbringung (Erträge, Einzahlungen)										
Summe Mittelaufbr.	782	Wirtschaftspolitische Maßnahmen			0,00	0,00	0,00	0,00	0,00	0,00
	78	Förderung von Handel, Gewerbe und Industrie			0,00	0,00	0,00	0,00	0,00	0,00
	7	Wirtschaftsförderung			46.282,63	50.500,00	-4.217,37	46.282,63	50.500,00	-4.217,37

		MVAG MVAG VCQU			Ergebnisrechnung			Finanzierungsrechnung		
		EH	FH	VCQU	RA 2025	VA 2025	RA - VA	RA 2025	VA 2025	RA - VA
782000	Wirtschaftspolitische Maßnahmen									
Mittelverwendung (Aufwendungen, Auszahlungen)										
1/782000-726000	Technologiezentrum, Beitrag	2225	3225	24	220,00	200,00	20,00	220,00	200,00	20,00
1/782000-726100	Verein Inkoba, Mitgliedsbeitrag	2225	3225	24	1.144,00	1.100,00	44,00	1.144,00	1.100,00	44,00
Summe Mittelverw.	782 Wirtschaftspolitische Maßnahmen				1.364,00	1.300,00	64,00	1.364,00	1.300,00	64,00
	78 Förderung von Handel, Gewerbe und Industrie				1.364,00	1.300,00	64,00	1.364,00	1.300,00	64,00
	7 Wirtschaftsförderung				92.170,60	127.100,00	-34.929,40	88.335,82	127.100,00	-38.764,18
Saldo	782 Wirtschaftspolitische Maßnahmen				-1.364,00	-1.300,00	-64,00	-1.364,00	-1.300,00	-64,00
	78 Förderung von Handel, Gewerbe und Industrie				-1.364,00	-1.300,00	-64,00	-1.364,00	-1.300,00	-64,00
	7 Wirtschaftsförderung				-45.887,97	-76.600,00	30.712,03	-42.053,19	-76.600,00	34.546,81

			MVAG			Ergebnisrechnung			Finanzierungsrechnung		
			EH	FH	VCQU	RA 2025	VA 2025	RA - VA	RA 2025	VA 2025	RA - VA
8 Dienstleistungen											
81	Öffentliche Einrichtungen (soweit nicht dem Abschnitt 85 zuzuordnen)										
812	WC-Anlagen										
812000	WC-Anlagen										
Mittelaufbringung (Erträge, Einzahlungen)											
2/812000+810100	Erlöse Drehkreuze		2114	3114	13	392.602,39	320.000,00	72.602,39	392.602,39	320.000,00	72.602,39
2/812000+811000	Einnahmen aus der Untervermietung, ÖAV		2115	3115	14	5.726,31	5.600,00	126,31	5.726,31	5.600,00	126,31
2/812000+813000	Erträge aus der Auflösung von Investitionszuschüssen (Kapitaltransfers)		2127			3.615,97	2.300,00	1.315,97	0,00	0,00	0,00
2/812000+863000	AMS Österreich, Kostenersatz VB II		2121	3121	15	9.095,19	7.800,00	1.295,19	9.095,19	7.800,00	1.295,19
Summe Mittelaufbr.	812000 WC-Anlagen					411.039,86	335.700,00	75.339,86	407.423,89	333.400,00	74.023,89

		MVAG			Ergebnisrechnung			Finanzierungsrechnung		
		EH	FH	VCQU	RA 2025	VA 2025	RA - VA	RA 2025	VA 2025	RA - VA
812000	WC-Anlagen									
Mittelverwendung (Aufwendungen, Auszahlungen)										
1/812000-400000	GWG. des Anlagevermögens	2221	3221	23	271,50	500,00	-228,50	271,50	500,00	-228,50
1/812000-454000	Reinigungsmittel	2221	3221	23	28.694,92	20.000,00	8.694,92	28.970,32	20.000,00	8.970,32
1/812000-459000	Sonst. Verbrauchsgüter (Lampen etc.)	2221	3221	23	720,52	200,00	520,52	648,66	200,00	448,66
1/812000-511000	Geldbezüge der VB in handw. Verwendung	2211	3211	20	53.328,40	40.000,00	13.328,40	53.328,40	40.000,00	13.328,40
1/812000-565000	Mehre Leistungsvergütungen	2211	3211	20	13.254,54	6.000,00	7.254,54	13.254,54	6.000,00	7.254,54
1/812000-567000	Belohnungen, Geldaushilfen und Leistungsprämien	2213	3213	20	3.500,00	0,00	3.500,00	3.500,00	0,00	3.500,00
1/812000-580000	Ausgl.Fonds für Familienbeihilfe	2212	3212	20	1.824,30	1.100,00	724,30	1.824,30	1.100,00	724,30
1/812000-581200	ÖPAG, Dienstgeberanteil	2212	3212	20	263,60	300,00	-36,40	263,60	300,00	-36,40
1/812000-582000	Sonst. DGB zur sozialen Sicherheit	2212	3212	20	18.357,97	11.500,00	6.857,97	18.357,97	11.500,00	6.857,97
1/812000-590000	Freiwillige Sozialleistungen	2212	3212		2.000,00	0,00	2.000,00	2.000,00	0,00	2.000,00
1/812000-593000	Dotierung von Rückstellungen für nicht konsumierte Urlaube	2214			2.542,56	0,00	2.542,56	0,00	0,00	0,00
1/812000-600000	Strom	2222	3222	24	5.084,63	5.000,00	84,63	5.084,63	5.000,00	84,63
1/812000-614000	Instandhaltung von Gebäuden	2224	3224	24	0,00	500,00	-500,00	0,00	500,00	-500,00
1/812000-618000	Instandhaltung von sonst. Anlagen	2224	3224	24	7.866,17	3.000,00	4.866,17	7.895,42	3.000,00	4.895,42
1/812000-631000	Telekommunikationsdienste	2222	3222	24	538,00	600,00	-62,00	538,00	600,00	-62,00
1/812000-659000	Geldverkehrs- und Bankspesen	2244	3244	24	14.483,27	6.500,00	7.983,27	14.487,94	6.500,00	7.987,94
1/812000-670000	Versicherungen	2222	3222	24	196,83	200,00	-3,17	196,83	200,00	-3,17
1/812000-680000	Planmäßige Abschreibung	2226			13.755,20	13.500,00	255,20	0,00	0,00	0,00
1/812000-700000	Pachtzinse	2223	3223	24	15.567,00	14.000,00	1.567,00	15.567,00	14.000,00	1.567,00
1/812000-700500	Händetrockner All-In	2223	3223	24	2.290,00	2.000,00	290,00	2.198,40	2.000,00	198,40
1/812000-700800	Betriebskosten WC Seehaus	2223	3223	24	843,49	500,00	343,49	843,49	500,00	343,49
1/812000-700900	Heizkosten WC Seehaus	2223	3223	24	359,34	300,00	59,34	359,34	300,00	59,34
1/812000-711000	Gebühren Benützung Gemeindeeinr. gem.FAG	2225	3225	24	13.214,73	11.200,00	2.014,73	13.214,73	11.200,00	2.014,73
1/812000-720099	Vergütung Bauhof VB II	2225	3225	24	18.228,60	20.300,00	-2.071,40	18.228,60	20.300,00	-2.071,40
1/812000-728000	Entg. für sonst. Leistungen von Firmen	2225	3225	24	81.566,66	68.000,00	13.566,66	80.763,76	68.000,00	12.763,76
Summe Mittelverw.	812000 WC-Anlagen				298.752,23	225.200,00	73.552,23	281.797,43	211.700,00	70.097,43
Saldo	812000 WC-Anlagen				112.287,63	110.500,00	1.787,63	125.626,46	121.700,00	3.926,46

		MVAG			Ergebnisrechnung			Finanzierungsrechnung		
		EH	FH	VCQU	RA 2025	VA 2025	RA - VA	RA 2025	VA 2025	RA - VA
812002	Sanierung WC-Anlage Badergraben									
Mittelaufbringung (Erträge, Einzahlungen)										
6/812002+301100	KTZ vom Land (BZ)		3331	1 33	0,00	0,00	0,00	85.037,00	98.400,00	-13.363,00
6/812002+895000	Entnahmen von allgemeinen Haushaltsrücklagen	2301		1	33.006,23	41.600,00	-8.593,77	0,00	0,00	0,00
Summe Mittelaufbr.	812002 Sanierung WC-Anlage Badergraben				33.006,23	41.600,00	-8.593,77	85.037,00	98.400,00	-13.363,00
	812 WC-Anlagen				444.046,09	377.300,00	66.746,09	492.460,89	431.800,00	60.660,89
812002	Sanierung WC-Anlage Badergraben									
Mittelverwendung (Aufwendungen, Auszahlungen)										
5/812002-010000	Gebäude und Bauten		3413	1 40	0,00	0,00	0,00	10.080,24	32.000,00	-21.919,76
Summe Mittelverw.	812002 Sanierung WC-Anlage Badergraben				0,00	0,00	0,00	10.080,24	32.000,00	-21.919,76
Saldo	812002 Sanierung WC-Anlage Badergraben				33.006,23	41.600,00	-8.593,77	74.956,76	66.400,00	8.556,76
	812 WC-Anlagen				298.752,23	225.200,00	73.552,23	291.877,67	243.700,00	48.177,67
Saldo	812 WC-Anlagen				145.293,86	152.100,00	-6.806,14	200.583,22	188.100,00	12.483,22
814	Straßenreinigung									
814000	Winterdienst									
Mittelaufbringung (Erträge, Einzahlungen)										
2/814000+861000	Lfd.Transferzahlung	2121	3121	15	6.800,00	8.000,00	-1.200,00	7.000,00	8.000,00	-1.000,00
Summe Mittelaufbr.	814000 Winterdienst				6.800,00	8.000,00	-1.200,00	7.000,00	8.000,00	-1.000,00
814000	Winterdienst									
Mittelverwendung (Aufwendungen, Auszahlungen)										
1/814000-400000	Geringw. Wirtschaftsg. d. Anlagevermögens	2221	3221	23	0,00	300,00	-300,00	0,00	300,00	-300,00
1/814000-459000	Sonstige Verbrauchsgüter	2221	3221	23	9.133,03	7.000,00	2.133,03	9.151,84	7.000,00	2.151,84
1/814000-616000	Instandh.von Maschinen und masch. Anlagen	2224	3224	24	0,00	3.000,00	-3.000,00	738,48	3.000,00	-2.261,52
1/814000-720000	Kostenbeiträge an Land OÖ., Winterdienst	2225	3225	24	4.082,40	4.100,00	-17,60	4.082,40	4.100,00	-17,60
1/814000-720099	Vergütung Bauhof VB II	2225	3225	24	43.195,39	30.300,00	12.895,39	43.195,39	30.300,00	12.895,39
1/814000-728000	Sonst. Leistungen, Schneeräumung	2225	3225	24	1.440,00	1.500,00	-60,00	1.440,00	1.500,00	-60,00
Summe Mittelverw.	814000 Winterdienst				57.850,82	46.200,00	11.650,82	58.608,11	46.200,00	12.408,11
Saldo	814000 Winterdienst				-51.050,82	-38.200,00	-12.850,82	-51.608,11	-38.200,00	-13.408,11

			MVAG			Ergebnisrechnung			Finanzierungsrechnung		
			EH	FH	VCQU	RA 2025	VA 2025	RA - VA	RA 2025	VA 2025	RA - VA
814100	Straßenreinigung										
Mittelaufbringung (Erträge, Einzahlungen)											
Summe Mittelaufbr.	814100	Straßenreinigung				0,00	0,00	0,00	0,00	0,00	0,00
	814	Straßenreinigung				6.800,00	8.000,00	-1.200,00	7.000,00	8.000,00	-1.000,00
814100	Straßenreinigung										
Mittelverwendung (Aufwendungen, Auszahlungen)											
1/814100-459000	Sonstige Verbrauchsgüter		2221	3221	23	3.003,71	3.500,00	-496,29	3.003,71	3.500,00	-496,29
1/814100-612000	Instandhaltungen		2224	3224	24	63,88	0,00	63,88	63,88	0,00	63,88
1/814100-720099	Vergütung Bauhof VB II		2225	3225	24	53.409,08	9.000,00	44.409,08	53.409,08	9.000,00	44.409,08
1/814100-728000	Sonstige Leistungen, Straßenreinigung		2225	3225	24	2.723,53	2.000,00	723,53	2.723,53	2.000,00	723,53
Summe Mittelverw.	814100	Straßenreinigung				59.200,20	14.500,00	44.700,20	59.200,20	14.500,00	44.700,20
Saldo	814100	Straßenreinigung				-59.200,20	-14.500,00	-44.700,20	-59.200,20	-14.500,00	-44.700,20
	814	Straßenreinigung				117.051,02	60.700,00	56.351,02	117.808,31	60.700,00	57.108,31
Saldo	814	Straßenreinigung				-110.251,02	-52.700,00	-57.551,02	-110.808,31	-52.700,00	-58.108,31
816	Öffentliche Beleuchtung und öffentliche Uhren										
816000	Öffentliche Beleuchtung und Uhren										
Mittelaufbringung (Erträge, Einzahlungen)											
2/816000+813000	Erträge aus der Auflösung von Investitionszuschüssen (Kapitaltransfers)		2127			231,91	2.800,00	-2.568,09	0,00	0,00	0,00
Summe Mittelaufbr.	816000	Öffentliche Beleuchtung und Uhren				231,91	2.800,00	-2.568,09	0,00	0,00	0,00
816000	Öffentliche Beleuchtung und Uhren										
Mittelverwendung (Aufwendungen, Auszahlungen)											
1/816000-459000	Sonstige Verbrauchsgüter (Lampen etc.)		2221	3221	23	39,72	500,00	-460,28	39,72	500,00	-460,28
1/816000-600000	Strom		2222	3222	24	14.351,96	15.000,00	-648,04	14.351,96	15.000,00	-648,04
1/816000-619000	Instandhaltung Strassenbeleuchtung		2224	3224	24	5.810,39	3.000,00	2.810,39	8.138,85	3.000,00	5.138,85
1/816000-680000	Planmäßige Abschreibung		2226			6.893,17	5.100,00	1.793,17	0,00	0,00	0,00
1/816000-720099	Kostenbeiträge (Kostensätze) für Leistungen		2225	3225		7.447,48	0,00	7.447,48	7.447,48	0,00	7.447,48
Summe Mittelverw.	816000	Öffentliche Beleuchtung und Uhren				34.542,72	23.600,00	10.942,72	29.978,01	18.500,00	11.478,01
Saldo	816000	Öffentliche Beleuchtung und Uhren				-34.310,81	-20.800,00	-13.510,81	-29.978,01	-18.500,00	-11.478,01

	MVAG			Ergebnisrechnung			Finanzierungsrechnung		
	EH	FH	VCQU	RA 2025	VA 2025	RA - VA	RA 2025	VA 2025	RA - VA
816010	Straßenbeleuchtung								
Mittelaufbringung (Erträge, Einzahlungen)									
6/816010+300000	Kapitaltransfers von Bund, Bundesfonds und Bundeskammern		3331 1 33	0,00	0,00	0,00	20.880,00	5.900,00	14.980,00
6/816010+301000	Kapitaltransfers von Ländern, Landesfonds und Landeskammern		3331 1 33	0,00	0,00	0,00	0,00	15.000,00	-15.000,00
6/816010+895000	Entnahmen von allgemeinen Haushaltsrücklagen		2301 1	95.995,96	105.600,00	-9.604,04	0,00	0,00	0,00
Summe Mittelaufbr.	816010	Straßenbeleuchtung		95.995,96	105.600,00	-9.604,04	20.880,00	20.900,00	-20,00
	816	Öffentliche Beleuchtung und öffentliche Uhren		96.227,87	108.400,00	-12.172,13	20.880,00	20.900,00	-20,00
816010	Straßenbeleuchtung								
Mittelverwendung (Aufwendungen, Auszahlungen)									
5/816010-005000	Anlagen zu Straßenbauten		3412 1 40	0,00	0,00	0,00	198.393,96	208.000,00	-9.606,04
Summe Mittelverw.	816010	Straßenbeleuchtung		0,00	0,00	0,00	198.393,96	208.000,00	-9.606,04
Saldo	816010	Straßenbeleuchtung		95.995,96	105.600,00	-9.604,04	-177.513,96	-187.100,00	9.586,04
	816	Öffentliche Beleuchtung und öffentliche Uhren		34.542,72	23.600,00	10.942,72	228.371,97	226.500,00	1.871,97
Saldo	816	Öffentliche Beleuchtung und öffentliche Uhren		61.685,15	84.800,00	-23.114,85	-207.491,97	-205.600,00	-1.891,97
817	Friedhöfe (einschließlich Einsegnungshallen und Krematorien)								
817000	Friedhöfe und Einsegnungshallen								
Mittelaufbringung (Erträge, Einzahlungen)									
2/817000+811000	Urnenfriedhof, Miete		2115 3115 14	151,20	300,00	-148,80	147,60	300,00	-152,40
2/817000+829000	Sonstige Einnahmen (Kränzeents.)		2116 3116 18	56,00	100,00	-44,00	70,00	100,00	-30,00
2/817000+852000	Gebühr Aufbahrungshalle		2113 3113 12	288,00	300,00	-12,00	360,00	300,00	60,00
Summe Mittelaufbr.	817000	Friedhöfe und Einsegnungshallen		495,20	700,00	-204,80	577,60	700,00	-122,40
817000	Friedhöfe und Einsegnungshallen								
Mittelverwendung (Aufwendungen, Auszahlungen)									
1/817000-600000	Strom		2222 3222 24	394,21	200,00	194,21	394,21	200,00	194,21
1/817000-618000	Instandhaltung von sonst. Anlagen		2224 3224 24	1.537,41	200,00	1.337,41	1.537,41	200,00	1.337,41
1/817000-711000	Gebühren Benützung Gemeindeeinr. gem.FAG		2225 3225 24	612,12	600,00	12,12	612,12	600,00	12,12
1/817000-720099	Vergütung Bauhof VB II		2225 3225 24	8.085,84	2.100,00	5.985,84	8.085,84	2.100,00	5.985,84
1/817000-728000	Entg. f. sonst. Leistungen v. Firmen		2225 3225 24	385,79	500,00	-114,21	385,79	500,00	-114,21
Summe Mittelverw.	817000	Friedhöfe und Einsegnungshallen		11.015,37	3.600,00	7.415,37	11.015,37	3.600,00	7.415,37
Saldo	817000	Friedhöfe und Einsegnungshallen		-10.520,17	-2.900,00	-7.620,17	-10.437,77	-2.900,00	-7.537,77

		MVAG MVAG VCQU			Ergebnisrechnung			Finanzierungsrechnung		
		EH	FH		RA 2025	VA 2025	RA - VA	RA 2025	VA 2025	RA - VA
817001	Erweiterung Urnenfriedhof									
Mittelaufbringung (Erträge, Einzahlungen)										
6/817001+301100	KTZ vom Land (BZ)		3331	1	0,00	0,00	0,00	0,00	24.600,00	-24.600,00
6/817001+895000	Entnahmen von allgemeinen Haushaltsrücklagen	2301		1	0,00	35.400,00	-35.400,00	0,00	0,00	0,00
Summe Mittelaufbr.	817001 Erweiterung Urnenfriedhof				0,00	35.400,00	-35.400,00	0,00	24.600,00	-24.600,00
	817 Friedhöfe (einschließlich Einsegnungshallen und Kren				495,20	36.100,00	-35.604,80	577,60	25.300,00	-24.722,40
	81 Öffentliche Einrichtungen (soweit nicht dem Abschnitt				547.569,16	529.800,00	17.769,16	520.918,49	486.000,00	34.918,49
817001	Erweiterung Urnenfriedhof									
Mittelverwendung (Aufwendungen, Auszahlungen)										
5/817001-006000	Sonstige Grundstückseinrichtungen		3412	1	0,00	0,00	0,00	0,00	60.000,00	-60.000,00
Summe Mittelverw.	817001 Erweiterung Urnenfriedhof				0,00	0,00	0,00	0,00	60.000,00	-60.000,00
Saldo	817001 Erweiterung Urnenfriedhof				0,00	35.400,00	-35.400,00	0,00	-35.400,00	35.400,00
	817 Friedhöfe (einschließlich Einsegnungshallen und Kren				11.015,37	3.600,00	7.415,37	11.015,37	63.600,00	-52.584,63
	81 Öffentliche Einrichtungen (soweit nicht dem Abschnitt				461.361,34	313.100,00	148.261,34	649.073,32	594.500,00	54.573,32
Saldo	817 Friedhöfe (einschließlich Einsegnungshallen und Kren				-10.520,17	32.500,00	-43.020,17	-10.437,77	-38.300,00	27.862,23
	81 Öffentliche Einrichtungen (soweit nicht dem Abschnitt				86.207,82	216.700,00	-130.492,18	-128.154,83	-108.500,00	-19.654,83
83	Betriebsähnliche Einrichtungen und Betriebe (Fortsetzung)									
831	Freibäder									
831000	Freibäder									
Mittelaufbringung (Erträge, Einzahlungen)										
Summe Mittelaufbr.	831 Freibäder				0,00	0,00	0,00	0,00	0,00	0,00
831000	Freibäder									
Mittelverwendung (Aufwendungen, Auszahlungen)										
1/831000-610000	Instandhaltung von Grund und Boden	2224	3224	24	13.580,14	500,00	13.080,14	13.923,34	500,00	13.423,34
1/831000-614000	Instandhaltung, laufende Kosten	2224	3224	24	5.143,03	500,00	4.643,03	5.243,11	500,00	4.743,11
1/831000-670000	Versicherungen	2222	3222	24	150,68	200,00	-49,32	150,68	200,00	-49,32
1/831000-700000	Pacht	2223	3223	24	9.096,66	8.700,00	396,66	9.096,66	8.700,00	396,66
1/831000-710000	Öffentl. Abgaben ohne Geb. lt. FAG	2225	3225	24	81,05	100,00	-18,95	81,05	100,00	-18,95
1/831000-711000	Gebühren Benützung Gemeindeeinr. gem.FAG	2225	3225	24	4.580,52	4.400,00	180,52	4.580,52	4.400,00	180,52
1/831000-720099	Vergütung Bauhof VB II	2225	3225	24	283,71	1.900,00	-1.616,29	283,71	1.900,00	-1.616,29
Summe Mittelverw.	831 Freibäder				32.915,79	16.300,00	16.615,79	33.359,07	16.300,00	17.059,07
Saldo	831 Freibäder				-32.915,79	-16.300,00	-16.615,79	-33.359,07	-16.300,00	-17.059,07

Rechnungsabschluss 2025

Marktgemeinde Hallstatt

Ergebnis- und Finanzierungsrechnung Detailnachweis

	MVAG			Ergebnisrechnung			Finanzierungsrechnung			
	EH	FH	VCQU	RA 2025	VA 2025	RA - VA	RA 2025	VA 2025	RA - VA	
835	Sonstige Badeanlagen und Saunas									
835000	Sonstige Badeanlagen und Saunas									
Mittelaufbringung (Erträge, Einzahlungen)										
2/835000+810000	Leistungserlöse Sauna	2114	3114	13	1.526,50	1.000,00	526,50	1.526,50	1.000,00	526,50
Summe Mittelaufbr.	835	Sonstige Badeanlagen und Saunas			1.526,50	1.000,00	526,50	1.526,50	1.000,00	526,50
	83	Betriebsähnliche Einrichtungen und Betriebe (Fortsetz			1.526,50	1.000,00	526,50	1.526,50	1.000,00	526,50
835000	Sonstige Badeanlagen und Saunas									
Mittelverwendung (Aufwendungen, Auszahlungen)										
1/835000-400100	Wirtschaftsgueter des Umlaufverm.	2221	3221	23	0,00	100,00	-100,00	0,00	100,00	-100,00
1/835000-600000	Strom	2222	3222	24	3.400,00	4.000,00	-600,00	3.400,00	4.000,00	-600,00
1/835000-618000	Instandhaltung von sonst. Anlagen	2224	3224	24	0,00	200,00	-200,00	0,00	200,00	-200,00
1/835000-711000	Gebühr Benützung Gemeindeeinr. gem. FAG	2225	3225	24	2.044,90	2.100,00	-55,10	2.044,90	2.100,00	-55,10
Summe Mittelverw.	835	Sonstige Badeanlagen und Saunas			5.444,90	6.400,00	-955,10	5.444,90	6.400,00	-955,10
	83	Betriebsähnliche Einrichtungen und Betriebe (Fortsetz			38.360,69	22.700,00	15.660,69	38.803,97	22.700,00	16.103,97
Saldo	835	Sonstige Badeanlagen und Saunas			-3.918,40	-5.400,00	1.481,60	-3.918,40	-5.400,00	1.481,60
	83	Betriebsähnliche Einrichtungen und Betriebe (Fortsetz			-36.834,19	-21.700,00	-15.134,19	-37.277,47	-21.700,00	-15.577,47
84	Liegenschaften, Wohn- und Geschäftsgebäude									
840	Grundbesitz									
840000	Grundbesitz									
Mittelaufbringung (Erträge, Einzahlungen)										
2/840000+811000	Einnahmen aus Vermietung u. Verpachtung	2115	3115	14	23.514,94	17.000,00	6.514,94	23.514,94	17.000,00	6.514,94
Summe Mittelaufbr.	840	Grundbesitz			23.514,94	17.000,00	6.514,94	23.514,94	17.000,00	6.514,94
	84	Liegenschaften, Wohn- und Geschäftsgebäude			23.514,94	17.000,00	6.514,94	23.514,94	17.000,00	6.514,94
840000	Grundbesitz									
Mittelverwendung (Aufwendungen, Auszahlungen)										
1/840000-683000	Verluste aus dem Abgang von Sachanlagen und immateriellen Vermögenswerten	2226			3.734,03	0,00	3.734,03	0,00	0,00	0,00
Summe Mittelverw.	840	Grundbesitz			3.734,03	0,00	3.734,03	0,00	0,00	0,00
	84	Liegenschaften, Wohn- und Geschäftsgebäude			3.734,03	0,00	3.734,03	0,00	0,00	0,00
Saldo	840	Grundbesitz			19.780,91	17.000,00	2.780,91	23.514,94	17.000,00	6.514,94
	84	Liegenschaften, Wohn- und Geschäftsgebäude			19.780,91	17.000,00	2.780,91	23.514,94	17.000,00	6.514,94

	MVAG			Ergebnisrechnung			Finanzierungsrechnung			
	EH	FH	VCQU	RA 2025	VA 2025	RA - VA	RA 2025	VA 2025	RA - VA	
85	Betriebe mit marktbestimmter Tätigkeit									
850	Betriebe der Wasserversorgung									
850000	Betriebe der Wasserversorgung									
Mittelaufbringung (Erträge, Einzahlungen)										
2/850000+300200	Kapitaltransfers von Bund, Tilgungersatz		3331	33	0,00	0,00	0,00	31.577,14	24.900,00	6.677,14
2/850000+811000	Einnahmen aus der Vermietung und Verp.	2115	3115	14	2.640,94	2.600,00	40,94	2.640,94	2.600,00	40,94
2/850000+813000	Erträge aus der Auflösung von Investitionszuschüssen (Kapitaltransfers)	2127			22.887,61	15.300,00	7.587,61	0,00	0,00	0,00
2/850000+829000	Sonstige Einnahmen	2116	3116	18	0,00	500,00	-500,00	0,00	500,00	-500,00
2/850000+850000	Wasseranschlußgebühren	2111	3111	10	32.284,42	2.500,00	29.784,42	12.388,02	2.500,00	9.888,02
2/850000+852000	Wasserbezugsgebühren	2113	3113	12	164.646,42	158.500,00	6.146,42	164.539,01	158.500,00	6.039,01
2/850000+852100	Zählermiete	2113	3113	12	4.556,26	4.500,00	56,26	4.568,53	4.500,00	68,53
2/850000+860200	Kapitaltransfers von Bund, Zinssatz	2121	3121	15	3.862,86	3.700,00	162,86	3.862,86	3.700,00	162,86
Summe Mittelaufbr.	850000 Betriebe der Wasserversorgung				230.878,51	187.600,00	43.278,51	219.576,50	197.200,00	22.376,50

			MVAG			Ergebnisrechnung			Finanzierungsrechnung		
			EH	FH	VCQU	RA 2025	VA 2025	RA - VA	RA 2025	VA 2025	RA - VA
850000	Betriebe der Wasserversorgung										
Mittelverwendung (Aufwendungen, Auszahlungen)											
1/850000-346000	Darlehenstilgung, Quellfassung		3614	65		0,00	0,00	0,00	4.296,08	4.100,00	196,08
1/850000-346100	Darlehenstilgung, WVA BA04+05		3614	65		0,00	0,00	0,00	46.676,16	45.100,00	1.576,16
1/850000-346200	Darlehenstilgung, WVA BA07		3614	65		0,00	0,00	0,00	18.897,37	18.900,00	-2,63
1/850000-346400	Darlehenstilgung, WVA BA09		3614	65		0,00	0,00	0,00	18.000,00	18.000,00	0,00
1/850000-346500	Darlehenstilgung, WVA BA10		3614	65		0,00	0,00	0,00	12.681,87	12.700,00	-18,13
1/850000-400000	GWG des Anlagevermögens		2221	3221	23	0,00	500,00	-500,00	0,00	500,00	-500,00
1/850000-400100	WG des Umlaufvermögens, WZ		2221	3221	23	3.459,32	2.000,00	1.459,32	3.459,32	2.000,00	1.459,32
1/850000-459000	Sonstige Verbrauchsgüter		2221	3221	23	1.558,40	1.600,00	-41,60	1.558,40	1.600,00	-41,60
1/850000-565000	Mehrleistungsvergütungen (Bereitschaft)		2211	3211	20	16.205,33	14.200,00	2.005,33	16.205,33	14.200,00	2.005,33
1/850000-580000	DG-Beiträge z. Ausgleichsf. für FamBeih.		2212	3212	20	599,55	500,00	99,55	599,55	500,00	99,55
1/850000-582000	Sonstige DG-Beiträge zur soz. Sicherheit		2212	3212	20	3.421,77	3.000,00	421,77	3.421,77	3.000,00	421,77
1/850000-600000	Stromkosten		2222	3222	24	8.647,64	8.400,00	247,64	8.647,64	8.400,00	247,64
1/850000-612000	Instandhaltung Wasserleitung.		2224	3224	24	11.716,76	15.000,00	-3.283,24	11.716,76	15.000,00	-3.283,24
1/850000-631000	Telekommunikationsdienste		2222	3222	24	1.291,91	1.200,00	91,91	1.285,65	1.200,00	85,65
1/850000-650100	Kreditzinsen, Quellfassung		2241	3241	25	3.164,93	3.600,00	-435,07	3.164,93	3.600,00	-435,07
1/850000-650200	Kreditzinsen, WVA BA04+05		2241	3241	25	40.453,71	45.000,00	-4.546,29	40.453,71	45.000,00	-4.546,29
1/850000-650300	Kreditzinsen, WVA BA07		2241	3241	25	3.048,87	3.000,00	48,87	3.048,87	3.000,00	48,87
1/850000-650400	Kreditzinsen, WVA BA09		2241	3241	25	12.041,19	13.600,00	-1.558,81	12.041,19	13.600,00	-1.558,81
1/850000-650500	Kreditzinsen, WVA BA10		2241	3241	25	17.731,31	17.700,00	31,31	17.731,31	17.700,00	31,31
1/850000-670000	Versicherungen		2222	3222	24	201,61	200,00	1,61	201,61	200,00	1,61
1/850000-680000	Planmäßige Abschreibung		2226			116.318,05	110.100,00	6.218,05	0,00	0,00	0,00
1/850000-700000	Pacht-Wasserleitung		2223	3223	24	2.756,15	2.800,00	-43,85	2.756,15	2.800,00	-43,85
1/850000-710000	Öffentliche Abgaben, ohne Gebühren gemäß FAG		2225	3225	24	18,00	0,00	18,00	18,00	0,00	18,00
1/850000-720099	Vergütung Bauhof VB II		2225	3225	24	29.577,14	33.100,00	-3.522,86	29.577,14	33.100,00	-3.522,86
1/850000-720599	Kostenbeiträge (Vergütungen Amt)		2225	3225	24	2.461,17	1.400,00	1.061,17	2.461,17	1.400,00	1.061,17
1/850000-728000	Sonst. Ausgaben, Wasserproben etc.		2225	3225	24	4.707,05	3.000,00	1.707,05	4.707,05	3.000,00	1.707,05
1/850000-729920	Zuführung an investive Einzelvorhaben		2225	3225	24	12.388,02	2.500,00	9.888,02	12.388,02	2.500,00	9.888,02
Summe Mittelverw.	850000	Betriebe der Wasserversorgung				291.767,88	282.400,00	9.367,88	275.995,05	271.100,00	4.895,05
Saldo	850000	Betriebe der Wasserversorgung				-60.889,37	-94.800,00	33.910,63	-56.418,55	-73.900,00	17.481,45
850300	Betriebe der Wasserversorgung										
Mittelaufbringung (Erträge, Einzahlungen)											
6/850300+307100	KTZ von Privaten (Zuf. IB)		3334	1	34	0,00	0,00	0,00	0,00	2.500,00	-2.500,00
6/850300+307200	KTZ von Privaten (Zuf. AB)		3334	1	34	0,00	0,00	0,00	0,00	200,00	-200,00
Summe Mittelaufbr.	850300	Betriebe der Wasserversorgung				0,00	0,00	0,00	0,00	2.700,00	-2.700,00

Rechnungsabschluss 2025

Marktgemeinde Hallstatt

Ergebnis- und Finanzierungsrechnung Detailnachweis

		MVAG		Ergebnisrechnung			Finanzierungsrechnung			
		EH	FH	VCQU	RA 2025	VA 2025	RA - VA	RA 2025	VA 2025	RA - VA
850300	Betriebe der Wasserversorgung									
Mittelverwendung (Aufwendungen, Auszahlungen)										
5/850300-004000	San. Ortswasserleitung - Leitungsnetz		3412	1 40	0,00	0,00	0,00	122.883,55	48.100,00	74.783,55
Summe Mittelverw.	850300 Betriebe der Wasserversorgung				0,00	0,00	0,00	122.883,55	48.100,00	74.783,55
Saldo	850300 Betriebe der Wasserversorgung				0,00	0,00	0,00	-122.883,55	-45.400,00	-77.483,55
850600	Müllerstiege (Wasser und Kanal)									
Mittelaufbringung (Erträge, Einzahlungen)										
6/850600+307100	KTZ von Privaten (Zuf. IB)		3334	1	0,00	0,00	0,00	18.239,39	5.500,00	12.739,39
6/850600+307200	KTZ von Privaten (Zuf. IB)		3334	1 34	0,00	0,00	0,00	2.063,04	400,00	1.663,04
6/850600+895000	Entnahmen von allgemeinen Haushaltsrücklagen	2301		1	0,00	21.400,00	-21.400,00	0,00	0,00	0,00
Summe Mittelaufbr.	850600 Müllerstiege (Wasser und Kanal)				0,00	21.400,00	-21.400,00	20.302,43	5.900,00	14.402,43
850600	Müllerstiege (Wasser und Kanal)									
Mittelverwendung (Aufwendungen, Auszahlungen)										
5/850600-004000	Wasser- und Abwasserbauten und -anlagen		3412	1 40	0,00	0,00	0,00	15.138,82	41.700,00	-26.561,18
5/850600-795000	Zuweisungen an allgemeine Haushaltsrücklagen	2401		1	19.604,17	0,00	19.604,17	0,00	0,00	0,00
Summe Mittelverw.	850600 Müllerstiege (Wasser und Kanal)				19.604,17	0,00	19.604,17	15.138,82	41.700,00	-26.561,18
Saldo	850600 Müllerstiege (Wasser und Kanal)				-19.604,17	21.400,00	-41.004,17	5.163,61	-35.800,00	40.963,61
850700	Leitungsinformationssystem (LIS)									
Mittelaufbringung (Erträge, Einzahlungen)										
6/850700+300000	Kapitaltransfers von Bund, Bundesfonds und Bundeskammern		3331	1 33	0,00	0,00	0,00	0,00	12.500,00	-12.500,00
6/850700+895000	Entnahmen von allgemeinen Haushaltsrücklagen	2301		1	0,00	20.400,00	-20.400,00	0,00	0,00	0,00
Summe Mittelaufbr.	850700 Leitungsinformationssystem (LIS)				0,00	20.400,00	-20.400,00	0,00	12.500,00	-12.500,00
850700	Leitungsinformationssystem (LIS)									
Mittelverwendung (Aufwendungen, Auszahlungen)										
5/850700-070000	Aktivierungsfähige Rechte (immaterielle Vermögenswerte)		3411	1 42	0,00	0,00	0,00	0,00	21.400,00	-21.400,00
1/850700-680000	Planmäßige Abschreibung	2226			1.797,80	0,00	1.797,80	0,00	0,00	0,00
Summe Mittelverw.	850700 Leitungsinformationssystem (LIS)				1.797,80	0,00	1.797,80	0,00	21.400,00	-21.400,00
Saldo	850700 Leitungsinformationssystem (LIS)				-1.797,80	20.400,00	-22.197,80	0,00	-8.900,00	8.900,00

		MVAG		VCQU		Ergebnisrechnung			Finanzierungsrechnung		
		EH	FH			RA 2025	VA 2025	RA - VA	RA 2025	VA 2025	RA - VA
850900	Seelände - Amtshaus										
Mittelaufbringung (Erträge, Einzahlungen)											
6/850900+300742	KTZ von Bund, KIG 2025		3331	1		0,00	0,00	0,00	12.689,02	12.700,00	-10,98
6/850900+307100	KTZ von Privaten (Zuf. IB)		3334	1		0,00	0,00	0,00	12.388,02	0,00	12.388,02
6/850900+307200	KTZ von Privaten (Zuf. AB)		3334	1		0,00	0,00	0,00	2.527,94	1.500,00	1.027,94
6/850900+895000	Entnahmen von allgemeinen Haushaltsrücklagen	2301		1		0,00	123.100,00	-123.100,00	0,00	0,00	0,00
Summe Mittelaufbr.	850900 Seelände - Amtshaus					0,00	123.100,00	-123.100,00	27.604,98	14.200,00	13.404,98
	850 Betriebe der Wasserversorgung					230.878,51	352.500,00	-121.621,49	267.483,91	232.500,00	34.983,91
850900	Seelände - Amtshaus										
Mittelverwendung (Aufwendungen, Auszahlungen)											
5/850900-060000	Wasser- und Abwasserbauten und -anlagen		3412	1 40		0,00	0,00	0,00	129.846,17	91.500,00	38.346,17
Summe Mittelverw.	850900 Seelände - Amtshaus					0,00	0,00	0,00	129.846,17	91.500,00	38.346,17
Saldo	850900 Seelände - Amtshaus					0,00	123.100,00	-123.100,00	-102.241,19	-77.300,00	-24.941,19
	850 Betriebe der Wasserversorgung					313.169,85	282.400,00	30.769,85	543.863,59	473.800,00	70.063,59
Saldo	850 Betriebe der Wasserversorgung					-82.291,34	70.100,00	-152.391,34	-276.379,68	-241.300,00	-35.079,68
851	Betriebe der Abwasserbeseitigung										
851000	Abwasserbeseitigung										
Mittelaufbringung (Erträge, Einzahlungen)											
2/851000+300200	Kapitaltransfers von Bund, Tilgungersatz		3331	33		0,00	0,00	0,00	2.257,03	2.200,00	57,03
2/851000+813000	Erträge aus der Auflösung von Investitionszuschüssen (Kapitaltransfers)	2127				15.875,49	15.900,00	-24,51	0,00	0,00	0,00
2/851000+850000	Kanalanschlußgebühren	2111	3111	10		69.103,03	5.500,00	63.603,03	18.238,39	5.500,00	12.738,39
2/851000+852000	Kanalbenutzungsgebühren	2113	3113	12		394.107,52	382.000,00	12.107,52	390.828,76	382.000,00	8.828,76
2/851000+860200	Kapitaltransfers von Bund, Zinsersatz	2121	3121	15		3.670,99	3.700,00	-29,01	3.670,99	3.700,00	-29,01
Summe Mittelaufbr.	851 Betriebe der Abwasserbeseitigung					482.757,03	407.100,00	75.657,03	414.995,17	393.400,00	21.595,17

		MVAG			Ergebnisrechnung			Finanzierungsrechnung		
		EH	FH	VCQU	RA 2025	VA 2025	RA - VA	RA 2025	VA 2025	RA - VA
851000	Abwasserbeseitigung									
Mittelverwendung (Aufwendungen, Auszahlungen)										
1/851000-346000	Darlehenstilgung		3614	65	0,00	0,00	0,00	9.393,90	9.300,00	93,90
1/851000-600000	Strom	2222	3222	24	213,49	200,00	13,49	213,49	200,00	13,49
1/851000-612000	Kanalanlagen Instandhaltung	2224	3224	24	660,40	2.000,00	-1.339,60	660,40	2.000,00	-1.339,60
1/851000-650100	Kreditzinsen	2241	3241	25	4.113,72	4.700,00	-586,28	4.113,72	4.700,00	-586,28
1/851000-680000	Planmäßige Abschreibung	2226			51.901,40	51.900,00	1,40	0,00	0,00	0,00
1/851000-720000	Lfd. KTZ. an RHV, Betriebskosten	2225	3225	24	285.700,00	281.800,00	3.900,00	285.700,00	281.800,00	3.900,00
1/851000-720099	Vergütung Bauhof VB II	2225	3225	24	5.298,31	8.000,00	-2.701,69	5.298,31	8.000,00	-2.701,69
1/851000-720100	Lfd. KTZ. an RHV, Schulden/Tilgung	2225	3225	24	126.636,89	126.100,00	536,89	126.235,45	126.100,00	135,45
1/851000-720200	Lfd. KTZ. an RHV, Schulden/Zinsen	2225	3225	24	20.241,26	21.700,00	-1.458,74	21.036,96	21.700,00	-663,04
1/851000-720599	Kostenbeiträge (Vergütungen Amt)	2225	3225	24	0,00	1.400,00	-1.400,00	0,00	1.400,00	-1.400,00
1/851000-729930	Zuführung an investive Einzelvorhaben	2225	3225	24	18.239,39	5.500,00	12.739,39	18.239,39	5.500,00	12.739,39
Summe Mittelverw.	851 Betriebe der Abwasserbeseitigung				513.004,86	503.300,00	9.704,86	470.891,62	460.700,00	10.191,62
Saldo	851 Betriebe der Abwasserbeseitigung				-30.247,83	-96.200,00	65.952,17	-55.896,45	-67.300,00	11.403,55
852	Betriebe der Müllbeseitigung									
852000	Abfallbeseitigung									
Mittelaufbringung (Erträge, Einzahlungen)										
2/852000+811100	Betriebskostenersätze	2115	3115	14	2.204,95	2.200,00	4,95	2.161,39	2.200,00	-38,61
2/852000+813000	Erträge aus der Auflösung von Investitionszuschüssen (Kapitaltransfers)	2127			1.078,74	1.100,00	-21,26	0,00	0,00	0,00
2/852000+827000	Kostenersätze für Bedienstete	2116	3116	18	16.475,04	14.900,00	1.575,04	16.165,73	14.900,00	1.265,73
2/852000+829000	Sonst. Einnahmen, Altstoffe ASZ	2116	3116	18	1.056,28	0,00	1.056,28	1.056,28	0,00	1.056,28
2/852000+852000	Abfallgebühren	2113	3113	12	122.686,28	124.000,00	-1.313,72	122.944,49	124.000,00	-1.055,51
2/852000+852100	Verkauf Müllsäcke etc.	2113	3113	12	26.555,15	27.000,00	-444,85	26.554,26	27.000,00	-445,74
2/852000+852300	Mietkostenersätze Abfallbehälter	2113	3113	12	1.195,00	1.200,00	-5,00	1.215,00	1.200,00	15,00
Summe Mittelaufbr.	852000 Abfallbeseitigung				171.251,44	170.400,00	851,44	170.097,15	169.300,00	797,15
	852 Betriebe der Müllbeseitigung				171.251,44	170.400,00	851,44	170.097,15	169.300,00	797,15

		MVAG			Ergebnisrechnung			Finanzierungsrechnung		
		EH	VCQU		RA 2025	VA 2025	RA - VA	RA 2025	VA 2025	RA - VA
			FH							
852000	Abfallbeseitigung									
Mittelverwendung (Aufwendungen, Auszahlungen)										
1/852000-040000	Fahrzeuge		3414	2 41	0,00	0,00	0,00	2.925,00	0,00	2.925,00
1/852000-042000	Amts-, Betriebs- und Geschäftsausstattung		3415	2 41	0,00	0,00	0,00	22.930,11	0,00	22.930,11
1/852000-342000	Investitionsdarlehen von Gemeinden, Gemeindeverbänden (ohne marktbestimmte Tätigkeit) und Gemeindefonds		3611		0,00	0,00	0,00	22.500,00	22.500,00	0,00
1/852000-400000	Geringw. Wirtschaftsg. d. Anlagevermögens	2221	3221	23	173,60	1.000,00	-826,40	173,60	1.000,00	-826,40
1/852000-459000	Sonst. Verbrauchsmaterial	2221	3221	23	5.979,80	6.000,00	-20,20	6.877,80	6.000,00	877,80
1/852000-600000	Strom	2222	3222	24	123,91	0,00	123,91	123,91	0,00	123,91
1/852000-617000	Instandhaltung von Fahrzeugen	2224	3224	24	1.078,56	1.000,00	78,56	1.078,56	1.000,00	78,56
1/852000-618000	Instandhaltung von Anlagen	2224	3224	24	370,80	1.000,00	-629,20	370,80	1.000,00	-629,20
1/852000-631000	Telekommunikationsdienste	2222	3222	24	980,82	1.200,00	-219,18	958,87	1.200,00	-241,13
1/852000-680000	Planmäßige Abschreibung	2226			12.464,05	9.600,00	2.864,05	0,00	0,00	0,00
1/852000-700000	Miete Presscontainer	2223	3223	24	1.000,00	1.200,00	-200,00	1.000,00	1.200,00	-200,00
1/852000-700100	Pachtzinse	2223	3223	24	420,21	400,00	20,21	420,21	400,00	20,21
1/852000-720099	Vergütung Bauhof VB II	2225	3225	24	76.886,36	63.400,00	13.486,36	76.886,36	63.400,00	13.486,36
1/852000-720599	Kostenbeiträge (Vergütungen Amt)	2225	3225	24	1.540,58	1.400,00	140,58	1.540,58	1.400,00	140,58
1/852000-728000	Restabfall-Sammlung	2225	3225	24	31.625,52	44.000,00	-12.374,48	28.337,72	44.000,00	-15.662,28
1/852000-728100	Entgelte für sonstige Leistungen	2225	3225	24	759,50	500,00	259,50	759,50	500,00	259,50
1/852000-728200	Biotonnenmaterial-Sammlung	2225	3225	24	13.409,46	13.500,00	-90,54	13.185,52	13.500,00	-314,48
1/852000-728300	Restabfall-Verbrennung (BAV)	2225	3225	24	30.999,96	31.000,00	-0,04	29.743,96	31.000,00	-1.256,04
1/852000-729000	Sonstige Kosten	2225	3225	24	0,00	300,00	-300,00	0,00	300,00	-300,00
1/852000-752000	Abfallwirtschaftsbeitrag (BAV)	2231	3231	26	23.424,96	23.400,00	24,96	23.424,96	23.400,00	24,96
1/852000-752300	Zahlungen an BAV, Mieteinnahmen Tonnen	2231	3231	26	1.195,00	1.200,00	-5,00	1.180,00	1.200,00	-20,00
Summe Mittelverw.	852000 Abfallbeseitigung				202.433,09	200.100,00	2.333,09	234.417,46	213.000,00	21.417,46
Saldo	852000 Abfallbeseitigung				-31.181,65	-29.700,00	-1.481,65	-64.320,31	-43.700,00	-20.620,31
	852 Betriebe der Müllbeseitigung				202.433,09	200.100,00	2.333,09	234.417,46	213.000,00	21.417,46
Saldo	852 Betriebe der Müllbeseitigung				-31.181,65	-29.700,00	-1.481,65	-64.320,31	-43.700,00	-20.620,31

	MVAG			Ergebnisrechnung			Finanzierungsrechnung			
	MVAG	MVAG	VCQU	RA 2025	VA 2025	RA - VA	RA 2025	VA 2025	RA - VA	
	EH	FH								
853	Betriebe für die Errichtung und Verwaltung von Wohn- und Geschäftsgebäuden									
853000	Betrieb f.Wohn- und Geschäftsgebäude									
Mittelaufbringung (Erträge, Einzahlungen)										
2/853000+811000	Einnahmen aus der Vermietung	2115	3115	14	156.766,56	165.000,00	-8.233,44	157.009,08	165.000,00	-7.990,92
2/853000+811020	Mieteinnahmen, H. 36	2115	3115	14	12.116,04	12.000,00	116,04	12.116,04	12.000,00	116,04
2/853000+811100	Betriebskostenersätze	2115	3115	14	37.457,36	40.600,00	-3.142,64	37.490,36	40.600,00	-3.109,64
2/853000+811200	Heizkostenersätze	2115	3115	14	25.481,94	35.500,00	-10.018,06	25.525,94	35.500,00	-9.974,06
2/853000+813000	Erträge aus der Auflösung von Investitionszuschüssen (Kapitaltransfers)	2127			8.858,95	8.300,00	558,95	0,00	0,00	0,00
2/853000+820000	Einnahmen Verzinsung Darlehen HHH	2131	3131	14	6.265,00	6.300,00	-35,00	6.265,00	6.300,00	-35,00
2/853000+829000	Sonstige Einnahmen	2116	3116	18	1.863,05	1.500,00	363,05	1.863,05	1.500,00	363,05
Summe Mittelaufbr.	853000 Betrieb f.Wohn- und Geschäftsgebäude				248.808,90	269.200,00	-20.391,10	240.269,47	260.900,00	-20.630,53
853000	Betrieb f.Wohn- und Geschäftsgebäude									
Mittelverwendung (Aufwendungen, Auszahlungen)										
1/853000-346100	Gemeindehäuser, Darlehenstilgung		3614	65	0,00	0,00	0,00	140.045,01	138.900,00	1.145,01
1/853000-451000	Brennstoffe - Beheizung	2221	3221	23	33.998,59	28.000,00	5.998,59	33.998,59	28.000,00	5.998,59
1/853000-454000	Reinigungsmittel	2221	3221	23	0,00	300,00	-300,00	0,00	300,00	-300,00
1/853000-459000	Sonst. Verbrauchsgüter (Lampen etc.)	2221	3221	23	97,66	200,00	-102,34	97,66	200,00	-102,34
1/853000-600000	Strom	2222	3222	24	1.767,93	500,00	1.267,93	1.767,93	500,00	1.267,93
1/853000-614000	Instandhaltung von Gebäuden	2224	3224	24	15.997,94	15.000,00	997,94	13.749,78	15.000,00	-1.250,22
1/853000-618000	Instandhaltung von sonst. Anlagen	2224	3224	24	8.261,77	5.000,00	3.261,77	6.484,10	5.000,00	1.484,10
1/853000-621000	Wartungsvertrag Liftanlage	2222	3222	24	6.901,11	6.700,00	201,11	6.901,11	6.700,00	201,11
1/853000-631000	Telekommunikationsdienste	2222	3222	24	633,54	800,00	-166,46	633,54	800,00	-166,46
1/853000-650100	Gemeindehäuser, Zinsen für Darlehen	2241	3241	25	30.358,12	33.200,00	-2.841,88	30.358,12	33.200,00	-2.841,88
1/853000-670000	Versicherungen	2222	3222	24	6.491,68	5.700,00	791,68	6.491,68	5.700,00	791,68
1/853000-680000	Planmäßige Abschreibung	2226			77.800,52	66.500,00	11.300,52	0,00	0,00	0,00
1/853000-700000	Pachtzinse	2223	3223	24	938,58	1.000,00	-61,42	938,58	1.000,00	-61,42
1/853000-710000	Öffentl. Abgaben ohne Geb. lt. FAG	2225	3225	24	2.311,56	2.400,00	-88,44	2.311,56	2.400,00	-88,44
1/853000-711000	Gebühren Benützung Gemeindeeinr. gem.FAG	2225	3225	24	12.782,82	12.500,00	282,82	12.782,82	12.500,00	282,82
1/853000-720099	Vergütung Bauhof VB II	2225	3225	24	35.535,12	57.300,00	-21.764,88	35.535,12	57.300,00	-21.764,88
1/853000-720599	Kostenbeiträge (Vergütungen Amt)	2225	3225	24	3.924,43	3.600,00	324,43	3.924,43	3.600,00	324,43
1/853000-728000	Entgelte f. sonst. Leistungen v. Firmen	2225	3225	24	1.805,39	500,00	1.305,39	1.509,83	500,00	1.009,83
Summe Mittelverw.	853000 Betrieb f.Wohn- und Geschäftsgebäude				239.606,76	239.200,00	406,76	297.529,86	311.600,00	-14.070,14
Saldo	853000 Betrieb f.Wohn- und Geschäftsgebäude				9.202,14	30.000,00	-20.797,86	-57.260,39	-50.700,00	-6.560,39

		MVAG			Ergebnisrechnung			Finanzierungsrechnung		
		EH	FH	VCQU	RA 2025	VA 2025	RA - VA	RA 2025	VA 2025	RA - VA
853003	Grundkauf Höllwiese									
Mittelaufbringung (Erträge, Einzahlungen)										
6/853003+305000	Kapitaltransfers von Unternehmen (ohne Finanzunternehmen)		3333	1	0,00	0,00	0,00	250.000,00	250.000,00	0,00
6/853003+895000	Entnahmen von allgemeinen Haushaltsrücklagen	2301		1	0,00	32.000,00	-32.000,00	0,00	0,00	0,00
Summe Mittelaufbr.	853003 Grundkauf Höllwiese				0,00	32.000,00	-32.000,00	250.000,00	250.000,00	0,00
853003	Grundkauf Höllwiese									
Mittelverwendung (Aufwendungen, Auszahlungen)										
5/853003-001000	Unbebaute Grundstücke		3412	1	0,00	0,00	0,00	299.849,00	282.000,00	17.849,00
Summe Mittelverw.	853003 Grundkauf Höllwiese				0,00	0,00	0,00	299.849,00	282.000,00	17.849,00
Saldo	853003 Grundkauf Höllwiese				0,00	32.000,00	-32.000,00	-49.849,00	-32.000,00	-17.849,00
853050	Projekt GH. Mühle									
Mittelaufbringung (Erträge, Einzahlungen)										
6/853050+861000	Transfers von Ländern, Leader-Mittel	2121	3121	1 15	14.100,00	14.100,00	0,00	14.100,00	14.100,00	0,00
6/853050+895000	Entnahmen von allgemeinen Haushaltsrücklagen	2301		1	500,00	0,00	500,00	0,00	0,00	0,00
Summe Mittelaufbr.	853050 Projekt GH. Mühle				14.600,00	14.100,00	500,00	14.100,00	14.100,00	0,00
853050	Projekt GH. Mühle									
Mittelverwendung (Aufwendungen, Auszahlungen)										
5/853050-728000	Entgelte für sonstige Leistungen	2225	3225	1 24	500,00	0,00	500,00	500,00	0,00	500,00
Summe Mittelverw.	853050 Projekt GH. Mühle				500,00	0,00	500,00	500,00	0,00	500,00
Saldo	853050 Projekt GH. Mühle				14.100,00	14.100,00	0,00	13.600,00	14.100,00	-500,00
853700	Betrieb f.Wohn- und Geschäftsgebäude									
Mittelaufbringung (Erträge, Einzahlungen)										
6/853700+829900	Sonstige Erträge	2116	3116	1	60.000,00	60.000,00	0,00	60.000,00	60.000,00	0,00
6/853700+864000	Transfers von Unternehmen (ohne Finanzunternehmen) und andere	2123	3123	1	27.540,10	27.500,00	40,10	27.540,10	27.500,00	40,10
6/853700+895000	Entnahmen von allgemeinen Haushaltsrücklagen	2301		1	271.197,19	123.500,00	147.697,19	0,00	0,00	0,00
Summe Mittelaufbr.	853700 Betrieb f.Wohn- und Geschäftsgebäude				358.737,29	211.000,00	147.737,29	87.540,10	87.500,00	40,10
	853 Betriebe für die Errichtung und Verwaltung von Wohn-				622.146,19	526.300,00	95.846,19	591.909,57	612.500,00	-20.590,43

	MVAG			Ergebnisrechnung			Finanzierungsrechnung		
	EH	FH	VCQU	RA 2025	VA 2025	RA - VA	RA 2025	VA 2025	RA - VA
853700	Betrieb f.Wohn- und Geschäftsgebäude								
Mittelverwendung (Aufwendungen, Auszahlungen)									
5/853700-061000	in Bau befindliche Gebäude u. Bauten		3413 1 40	0,00	0,00	0,00	886.332,97	700.000,00	186.332,97
5/853700-728000	Entgelte für sonstige Leistungen		2225 3225 1	27.540,10	0,00	27.540,10	27.540,10	0,00	27.540,10
Summe Mittelverw.	853700	Betrieb f.Wohn- und Geschäftsgebäude		27.540,10	0,00	27.540,10	913.873,07	700.000,00	213.873,07
Saldo	853700	Betrieb f.Wohn- und Geschäftsgebäude		331.197,19	211.000,00	120.197,19	-826.332,97	-612.500,00	-213.832,97
Saldo	853	Betriebe für die Errichtung und Verwaltung von Wohn-		267.646,86	239.200,00	28.446,86	1.511.751,93	1.293.600,00	218.151,93
	853	Betriebe für die Errichtung und Verwaltung von Wohn-		354.499,33	287.100,00	67.399,33	-919.842,36	-681.100,00	-238.742,36
859	Sonstige Betriebe mit marktbestimmter Tätigkeit								
859000	Sonst.Betriebe mit marktbest. Tätigkeit								
Mittelaufbringung (Erträge, Einzahlungen)									
2/859000+810000	Leistungserlöse (Treibstoffverkauf)		2114 3114 13	1.148.486,10	1.398.000,00	-249.513,90	1.107.736,78	1.398.000,00	-290.263,22
2/859000+811000	Pachterlöse Tankstelle		2115 3115 14	706,04	1.300,00	-593,96	706,04	1.300,00	-593,96
2/859000+813000	Erträge aus der Auflösung von Investitionszuschüssen (Kapitaltransfers)		2127	3.791,63	3.800,00	-8,37	0,00	0,00	0,00
2/859000+829000	Sonstige Erträge, Erlöse E-Tankstelle		2116 3116	309,40	0,00	309,40	309,40	0,00	309,40
Summe Mittelaufbr.	859000	Sonst.Betriebe mit marktbest. Tätigkeit		1.153.293,17	1.403.100,00	-249.806,83	1.108.752,22	1.399.300,00	-290.547,78

	MVAG			Ergebnisrechnung			Finanzierungsrechnung			
	MVAG	MVAG	VCQU	RA 2025	VA 2025	RA - VA	RA 2025	VA 2025	RA - VA	
	EH	FH								
859000	Sonst.Betriebe mit marktbest. Tätigkeit									
Mittelverwendung (Aufwendungen, Auszahlungen)										
1/859000-400000	Geringwertige Wirtschaftsgüter (GWG)	2221	3221	23	135,00	200,00	-65,00	135,00	200,00	-65,00
1/859000-452000	Treibstoffe	2221	3221	23	1.079.088,12	1.300.000,00	-220.911,88	1.063.755,89	1.300.000,00	-236.244,11
1/859000-600000	Strom	2222	3222	24	3.208,46	3.000,00	208,46	3.208,46	3.000,00	208,46
1/859000-619000	Instandhaltung von sonst. Anlagen	2224	3224	24	12.154,89	5.000,00	7.154,89	10.289,87	5.000,00	5.289,87
1/859000-631000	Telekommunikationsdienste	2222	3222	24	244,30	400,00	-155,70	244,30	400,00	-155,70
1/859000-640000	Rechts- und Beratungsaufwand	2222	3222		4.498,62	0,00	4.498,62	4.498,62	0,00	4.498,62
1/859000-670000	Versicherungen	2222	3222	24	448,26	500,00	-51,74	448,26	500,00	-51,74
1/859000-680000	Planmäßige Abschreibung	2226			14.719,27	14.700,00	19,27	0,00	0,00	0,00
1/859000-700000	Pacht Tankstelle	2223	3223	24	65,41	100,00	-34,59	65,41	100,00	-34,59
1/859000-710000	Öffentl. Abgaben ohne Geb. lt. FAG	2225	3225	24	153,76	200,00	-46,24	153,76	200,00	-46,24
1/859000-720099	Kostenbeiträge (Kostenersätze) für Leistungen	2225	3225		496,50	0,00	496,50	496,50	0,00	496,50
1/859000-720599	Kostenbeiträge (Vergütungen Amt)	2225	3225	24	1.802,86	1.600,00	202,86	1.802,86	1.600,00	202,86
1/859000-728000	Sonstige Ausgaben, Verkaufsprovision	2225	3225	24	41.930,07	48.000,00	-6.069,93	41.930,07	48.000,00	-6.069,93
1/859000-728100	Entgelte für sonstige Leistungen	2225	3225	24	4.006,13	2.000,00	2.006,13	4.006,13	2.000,00	2.006,13
1/859000-778000	Kapitaltransfers an private Haushalte	2234	3434	44	6.000,00	0,00	6.000,00	6.000,00	0,00	6.000,00
Summe Mittelverw.	859000	Sonst.Betriebe mit marktbest. Tätigkeit			1.168.951,65	1.375.700,00	-206.748,35	1.137.035,13	1.361.000,00	-223.964,87
Saldo	859000	Sonst.Betriebe mit marktbest. Tätigkeit			-15.658,48	27.400,00	-43.058,48	-28.282,91	38.300,00	-66.582,91
859940	Veranstaltungszentrum									
Mittelaufbringung (Erträge, Einzahlungen)										
2/859940+811000	Pacht Lokal Kultur- Kongresshaus	2115	3115	14	50,35	30.000,00	-29.949,65	50,35	30.000,00	-29.949,65
2/859940+811020	Miete Veranstaltungen	2115	3115	14	2.728,36	5.000,00	-2.271,64	2.936,70	5.000,00	-2.063,30
2/859940+811110	Aliquote Grundsteuer ÖBF + Postamt	2115	3115	14	345,04	300,00	45,04	345,04	300,00	45,04
2/859940+811120	Erlöse für Technik KKH	2115	3115	14	600,00	0,00	600,00	433,33	0,00	433,33
2/859940+813000	Erträge aus der Auflösung von Investitionszuschüssen (Kapitaltransfers)	2127			36.455,72	36.500,00	-44,28	0,00	0,00	0,00
2/859940+829000	Sonstige Einnahmen	2116	3116	18	0,00	500,00	-500,00	0,00	500,00	-500,00
Summe Mittelaufbr.	859940	Veranstaltungszentrum			40.179,47	72.300,00	-32.120,53	3.765,42	35.800,00	-32.034,58

	MVAG			Ergebnisrechnung			Finanzierungsrechnung		
	EH	FH	VCQU	RA 2025	VA 2025	RA - VA	RA 2025	VA 2025	RA - VA
859940	Veranstaltungszentrum								
Mittelverwendung (Aufwendungen, Auszahlungen)									
1/859940-020000			3414 2	0,00	0,00	0,00	1.245,87	0,00	1.245,87
1/859940-400000		2221	3221 23	237,46	0,00	237,46	237,46	0,00	237,46
1/859940-451000		2221	3221 23	6.741,01	7.000,00	-258,99	6.741,01	7.000,00	-258,99
1/859940-454000		2221	3221 23	1.856,02	300,00	1.556,02	1.856,02	300,00	1.556,02
1/859940-459000		2221	3221 23	90,15	200,00	-109,85	90,15	200,00	-109,85
1/859940-600000		2222	3222 24	10.002,24	9.000,00	1.002,24	10.002,24	9.000,00	1.002,24
1/859940-614000		2224	3224 24	24.337,50	15.000,00	9.337,50	24.337,50	15.000,00	9.337,50
1/859940-616000		2224	3224	0,00	36.400,00	-36.400,00	0,00	36.400,00	-36.400,00
1/859940-618000		2224	3224 24	9.196,54	5.000,00	4.196,54	9.496,54	5.000,00	4.496,54
1/859940-631000		2222	3222 24	1.525,54	1.200,00	325,54	1.525,54	1.200,00	325,54
1/859940-640000		2222	3222	1.735,90	0,00	1.735,90	1.735,90	0,00	1.735,90
1/859940-670000		2222	3222 24	2.744,36	2.900,00	-155,64	2.744,36	2.900,00	-155,64
1/859940-680000		2226		45.104,01	40.700,00	4.404,01	0,00	0,00	0,00
1/859940-710000		2225	3225 24	2.286,30	2.300,00	-13,70	2.286,30	2.300,00	-13,70
1/859940-711000		2225	3225 24	3.680,56	3.700,00	-19,44	3.680,56	3.700,00	-19,44
1/859940-720099		2225	3225 24	54.543,93	50.400,00	4.143,93	54.543,93	50.400,00	4.143,93
1/859940-720599		2225	3225 24	1.860,88	2.400,00	-539,12	1.860,88	2.400,00	-539,12
1/859940-728000		2225	3225 24	7.559,89	1.500,00	6.059,89	7.559,89	1.500,00	6.059,89
1/859940-728100		2225	3225 24	1.061,00	2.000,00	-939,00	1.183,92	2.000,00	-816,08
1/859940-729000		2225	3225 24	1.279,20	1.000,00	279,20	1.279,20	1.000,00	279,20
Summe Mittelverw.	859940	Veranstaltungszentrum		175.842,49	181.000,00	-5.157,51	132.407,27	140.300,00	-7.892,73
Saldo	859940	Veranstaltungszentrum		-135.663,02	-108.700,00	-26.963,02	-128.641,85	-104.500,00	-24.141,85
859942	Sanierung Gasthaus KKH								
Mittelaufbringung (Erträge, Einzahlungen)									
Summe Mittelaufbr.	859942	Sanierung Gasthaus KKH		0,00	0,00	0,00	0,00	0,00	0,00
	859	Sonstige Betriebe mit marktbestimmter Tätigkeit		1.193.472,64	1.475.400,00	-281.927,36	1.112.517,64	1.435.100,00	-322.582,36
	85	Betriebe mit marktbestimmter Tätigkeit		2.700.505,81	2.931.700,00	-231.194,19	2.557.003,44	2.842.800,00	-285.796,56

		MVAG			Ergebnisrechnung			Finanzierungsrechnung		
		EH	FH	VCQU	RA 2025	VA 2025	RA - VA	RA 2025	VA 2025	RA - VA
859942	Sanierung Gasthaus KKH									
Mittelverwendung (Aufwendungen, Auszahlungen)										
5/859942-020000	Maschinen und maschinelle Anlagen		3414	1	0,00	0,00	0,00	14.088,52	0,00	14.088,52
5/859942-616000	Instandhaltung von Maschinen und maschinellen Anlagen	2224	3224	1	641,54	0,00	641,54	0,00	0,00	0,00
Summe Mittelverw.	859942 Sanierung Gasthaus KKH				641,54	0,00	641,54	14.088,52	0,00	14.088,52
Saldo	859942 Sanierung Gasthaus KKH				-641,54	0,00	-641,54	-14.088,52	0,00	-14.088,52
	859 Sonstige Betriebe mit marktbestimmter Tätigkeit				1.345.435,68	1.556.700,00	-211.264,32	1.283.530,92	1.501.300,00	-217.769,08
	85 Betriebe mit marktbestimmter Tätigkeit				2.641.690,34	2.781.700,00	-140.009,66	4.044.455,52	3.942.400,00	102.055,52
Saldo	859 Sonstige Betriebe mit marktbestimmter Tätigkeit				-151.963,04	-81.300,00	-70.663,04	-171.013,28	-66.200,00	-104.813,28
	85 Betriebe mit marktbestimmter Tätigkeit				58.815,47	150.000,00	-91.184,53	-1.487.452,08	-1.099.600,00	-387.852,08
87	Wirtschaftliche Unternehmungen									
870	Elektrizitätsversorgung									
870000	Elektrizitätsversorgung									
Mittelaufbringung (Erträge, Einzahlungen)										
2/870000+864000	Lfd. TZ von Wasserkraftwerk, Gewinnanteil	2123	3123	16	539.000,00	539.000,00	0,00	539.000,00	539.000,00	0,00
Summe Mittelaufbr.	870 Elektrizitätsversorgung				539.000,00	539.000,00	0,00	539.000,00	539.000,00	0,00
	87 Wirtschaftliche Unternehmungen				539.000,00	539.000,00	0,00	539.000,00	539.000,00	0,00
	8 Dienstleistungen				3.812.116,41	4.018.500,00	-206.383,59	3.641.963,37	3.885.800,00	-243.836,63
870000	Elektrizitätsversorgung									
Mittelverwendung (Aufwendungen, Auszahlungen)										
Summe Mittelverw.	870 Elektrizitätsversorgung				0,00	0,00	0,00	0,00	0,00	0,00
	87 Wirtschaftliche Unternehmungen				0,00	0,00	0,00	0,00	0,00	0,00
	8 Dienstleistungen				3.145.146,40	3.117.500,00	27.646,40	4.732.332,81	4.559.600,00	172.732,81
Saldo	870 Elektrizitätsversorgung				539.000,00	539.000,00	0,00	539.000,00	539.000,00	0,00
	87 Wirtschaftliche Unternehmungen				539.000,00	539.000,00	0,00	539.000,00	539.000,00	0,00
	8 Dienstleistungen				666.970,01	901.000,00	-234.029,99	-1.090.369,44	-673.800,00	-416.569,44

			MVAG		MVAG VCQU	Ergebnisrechnung			Finanzierungsrechnung		
			EH	FH		RA 2025	VA 2025	RA - VA	RA 2025	VA 2025	RA - VA
9 Finanzwirtschaft											
90	Gesonderte Verwaltung										
900	Gesonderte Verwaltung										
900000	Gesonderte Verwaltung										
Mittelaufbringung (Erträge, Einzahlungen)											
Summe Mittelaufbr.	900	Gesonderte Verwaltung				0,00	0,00	0,00	0,00	0,00	0,00
	90	Gesonderte Verwaltung				0,00	0,00	0,00	0,00	0,00	0,00
900000	Gesonderte Verwaltung										
Mittelverwendung (Aufwendungen, Auszahlungen)											
1/900000-569000		Kassenverlustentschädigung	2211	3211	20	302,40	200,00	102,40	302,40	200,00	102,40
1/900000-580000		Ausgl. Fonds für Familienbeihilfe	2212	3212	20	11,16	0,00	11,16	11,16	0,00	11,16
1/900000-582000		Sonst. DGB zur sozialen Sicherheit	2212	3212	20	63,84	0,00	63,84	63,84	0,00	63,84
1/900000-720000		Kostenbeiträge (Ersätze) für Leistungen	2225	3225	24	331,74	300,00	31,74	331,74	300,00	31,74
Summe Mittelverw.	900	Gesonderte Verwaltung				709,14	500,00	209,14	709,14	500,00	209,14
	90	Gesonderte Verwaltung				709,14	500,00	209,14	709,14	500,00	209,14
Saldo	900	Gesonderte Verwaltung				-709,14	-500,00	-209,14	-709,14	-500,00	-209,14
	90	Gesonderte Verwaltung				-709,14	-500,00	-209,14	-709,14	-500,00	-209,14
91	Kapitalvermögen und Stiftungen ohne eigene Rechtspersönlichkeit										
910	Geldverkehr										
910000	Geldverkehr										
Mittelaufbringung (Erträge, Einzahlungen)											
2/910000+823000		Zinsen aus dem Geldverkehr (Haben)	2131	3131	14	311,26	2.000,00	-1.688,74	311,26	2.000,00	-1.688,74
Summe Mittelaufbr.	910	Geldverkehr				311,26	2.000,00	-1.688,74	311,26	2.000,00	-1.688,74
	91	Kapitalvermögen und Stiftungen ohne eigene Rechtsp				311,26	2.000,00	-1.688,74	311,26	2.000,00	-1.688,74
910000	Geldverkehr										
Mittelverwendung (Aufwendungen, Auszahlungen)											
1/910000-650000		Kreditzinsen für Kassenkredit	2241	3241	25	28.466,79	9.000,00	19.466,79	28.466,79	9.000,00	19.466,79
1/910000-659000		Geldverkehrsspesen	2244	3244	24	3.746,02	2.200,00	1.546,02	3.746,02	2.200,00	1.546,02
1/910000-710000		Kapitalertragssteuer	2225	3225	24	77,82	1.500,00	-1.422,18	77,82	1.500,00	-1.422,18
1/910000-729000		Sonstige Ausgaben	2225	3225	24	1.571,97	1.500,00	71,97	1.502,60	1.500,00	2,60
Summe Mittelverw.	910	Geldverkehr				33.862,60	14.200,00	19.662,60	33.793,23	14.200,00	19.593,23
	91	Kapitalvermögen und Stiftungen ohne eigene Rechtsp				33.862,60	14.200,00	19.662,60	33.793,23	14.200,00	19.593,23
Saldo	910	Geldverkehr				-33.551,34	-12.200,00	-21.351,34	-33.481,97	-12.200,00	-21.281,97
	91	Kapitalvermögen und Stiftungen ohne eigene Rechtsp				-33.551,34	-12.200,00	-21.351,34	-33.481,97	-12.200,00	-21.281,97

		MVAG			Ergebnisrechnung			Finanzierungsrechnung		
		EH	FH	VCQU	RA 2025	VA 2025	RA - VA	RA 2025	VA 2025	RA - VA
92	Öffentliche Abgaben									
920	Ausschließliche Gemeindeabgaben									
920000	Ausschließliche Gemeindeabgaben									
Mittelaufbringung (Erträge, Einzahlungen)										
2/920000+830000	Grundsteuer A	2111	3111	10	7.187,50	7.200,00	-12,50	7.187,50	7.200,00	-12,50
2/920000+831000	Grundsteuer B	2111	3111	10	78.893,10	76.000,00	2.893,10	78.905,53	76.000,00	2.905,53
2/920000+833000	Kommunalsteuer	2111	3111	10	540.006,24	470.000,00	70.006,24	538.638,25	470.000,00	68.638,25
2/920000+838000	Hundeabgabe	2111	3111	10	2.127,00	2.300,00	-173,00	2.127,00	2.300,00	-173,00
2/920000+842000	Gemeindezuschlag zur Freizeitwohnungspauschale	2111	3111	10	15.228,00	15.000,00	228,00	15.903,00	15.000,00	903,00
2/920000+844100	Aufschließungsbeiträge Verkehr	2111	3111	10	0,00	1.500,00	-1.500,00	0,00	1.500,00	-1.500,00
2/920000+844200	Aufschließungsbeiträge Wasser	2111	3111	10	0,00	200,00	-200,00	0,00	200,00	-200,00
2/920000+844300	Aufschließungsbeiträge Kanal	2111	3111	10	0,00	400,00	-400,00	0,00	400,00	-400,00
2/920000+845200	Erhaltungsbeiträge Wasser	2111	3111	10	1.007,26	900,00	107,26	860,12	900,00	-39,88
2/920000+845300	Erhaltungsbeiträge Kanal	2111	3111	10	2.373,10	2.100,00	273,10	2.063,04	2.100,00	-36,96
2/920000+849000	Nebensprüche	2111	3111	10	1.474,98	1.300,00	174,98	1.921,32	1.300,00	621,32
2/920000+856000	Verwaltungsabgaben	2111	3111	10	3.991,64	3.500,00	491,64	4.066,54	3.500,00	566,54
2/920000+857000	Kommissionsgebühren	2111	3111	10	920,00	1.000,00	-80,00	920,00	1.000,00	-80,00
Summe Mittelaufbr.	920 Ausschließliche Gemeindeabgaben				653.208,82	581.400,00	71.808,82	652.592,30	581.400,00	71.192,30
920000	Ausschließliche Gemeindeabgaben									
Mittelverwendung (Aufwendungen, Auszahlungen)										
1/920000-729950	Zuführung AB Straßen an investive Einzelvorhaben	2225	3225		1.667,82	1.500,00	167,82	1.667,82	1.500,00	167,82
1/920000-729960	Zuführung AB Wasser an investive Einzelvorhaben	2225	3225		860,12	200,00	660,12	860,12	200,00	660,12
1/920000-729970	Zuführung AB Kanal an investive Einzelvorhaben	2225	3225		2.063,04	400,00	1.663,04	2.063,04	400,00	1.663,04
Summe Mittelverw.	920 Ausschließliche Gemeindeabgaben				4.590,98	2.100,00	2.490,98	4.590,98	2.100,00	2.490,98
Saldo	920 Ausschließliche Gemeindeabgaben				648.617,84	579.300,00	69.317,84	648.001,32	579.300,00	68.701,32
924	Zuschlagsabgaben zu Bundesabgaben									
924000	Zuschlagsabgaben zu Bundesabgaben									
Mittelaufbringung (Erträge, Einzahlungen)										
2/924000+842000	Glückspielautomatenabgabe	2111	3111	10	1.400,79	1.500,00	-99,21	1.400,79	1.500,00	-99,21
Summe Mittelaufbr.	924 Zuschlagsabgaben zu Bundesabgaben				1.400,79	1.500,00	-99,21	1.400,79	1.500,00	-99,21

		MVAG MVAG VCQU			Ergebnisrechnung			Finanzierungsrechnung			
		EH	FH		RA 2025	VA 2025	RA - VA	RA 2025	VA 2025	RA - VA	
924000	Zuschlagsabgaben zu Bundesabgaben										
Mittelverwendung (Aufwendungen, Auszahlungen)											
Summe Mittelverw.	924	Zuschlagsabgaben zu Bundesabgaben			0,00	0,00	0,00	0,00	0,00	0,00	
Saldo	924	Zuschlagsabgaben zu Bundesabgaben			1.400,79	1.500,00	-99,21	1.400,79	1.500,00	-99,21	
925	Ertragsanteile an gemeinschaftlichen Bundesabgaben										
925000	Ertragsanteile an gemeinsch. Bundesabg.										
Mittelaufbringung (Erträge, Einzahlungen)											
2/925000+859000		Ertragsanteile-Restbeträge	2112	3112	11	927.749,86	922.100,00	5.649,86	927.749,86	922.100,00	5.649,86
Summe Mittelaufbr.	925	Ertragsanteile an gemeinschaftlichen Bundesabgaben				927.749,86	922.100,00	5.649,86	927.749,86	922.100,00	5.649,86
	92	Öffentliche Abgaben				1.582.359,47	1.505.000,00	77.359,47	1.581.742,95	1.505.000,00	76.742,95
925000	Ertragsanteile an gemeinsch. Bundesabg.										
Mittelverwendung (Aufwendungen, Auszahlungen)											
Summe Mittelverw.	925	Ertragsanteile an gemeinschaftlichen Bundesabgaben				0,00	0,00	0,00	0,00	0,00	
	92	Öffentliche Abgaben				4.590,98	2.100,00	2.490,98	4.590,98	2.100,00	2.490,98
Saldo	925	Ertragsanteile an gemeinschaftlichen Bundesabgaben				927.749,86	922.100,00	5.649,86	927.749,86	922.100,00	5.649,86
	92	Öffentliche Abgaben				1.577.768,49	1.502.900,00	74.868,49	1.577.151,97	1.502.900,00	74.251,97
93	Umlagen										
930	Landesumlage										
930000	Landesumlage										
Mittelaufbringung (Erträge, Einzahlungen)											
Summe Mittelaufbr.	930	Landesumlage				0,00	0,00	0,00	0,00	0,00	
	93	Umlagen				0,00	0,00	0,00	0,00	0,00	
930000	Landesumlage										
Mittelverwendung (Aufwendungen, Auszahlungen)											
1/930000-751000		Lfd. TZ, Landesumlage	2231	3231	26	80.901,81	80.400,00	501,81	80.901,81	80.400,00	501,81
Summe Mittelverw.	930	Landesumlage				80.901,81	80.400,00	501,81	80.901,81	80.400,00	501,81
	93	Umlagen				80.901,81	80.400,00	501,81	80.901,81	80.400,00	501,81
Saldo	930	Landesumlage				-80.901,81	-80.400,00	-501,81	-80.901,81	-80.400,00	-501,81
	93	Umlagen				-80.901,81	-80.400,00	-501,81	-80.901,81	-80.400,00	-501,81
94	Finanzzuweisungen und Zuschüsse										
940	Bedarfszuweisungen										
940000	Bedarfszuweisungen										
Mittelaufbringung (Erträge, Einzahlungen)											
2/940000+861000		Lfd. TZ vom Land (Strukturfonds)	2121	3121	15	82.581,00	82.600,00	-19,00	82.581,00	82.600,00	-19,00
Summe Mittelaufbr.	940	Bedarfszuweisungen				82.581,00	82.600,00	-19,00	82.581,00	82.600,00	-19,00

Rechnungsabschluss 2025

Marktgemeinde Hallstatt

Ergebnis- und Finanzierungsrechnung Detailnachweis

		MVAG			Ergebnisrechnung			Finanzierungsrechnung		
		EH	FH	VCQU	RA 2025	VA 2025	RA - VA	RA 2025	VA 2025	RA - VA
940000	Bedarfszuweisungen									
Mittelverwendung (Aufwendungen, Auszahlungen)										
Summe Mittelverw.	940	Bedarfszuweisungen			0,00	0,00	0,00	0,00	0,00	0,00
Saldo	940	Bedarfszuweisungen			82.581,00	82.600,00	-19,00	82.581,00	82.600,00	-19,00
941	Sonstige Finanzzuweisungen nach dem FAG									
941000	Sonst. Finanzzuw. nach dem FAG									
Mittelaufbringung (Erträge, Einzahlungen)										
2/941000+860200	Lfd. TZ. vom Bund, gemäß § 25 FAG 2024	2121	3121	15	7.067,00	7.100,00	-33,00	7.067,00	7.100,00	-33,00
2/941000+860300	Lfd. TZ. vom Bund, gemäß § 28a FAG 2024	2121	3121		21.318,00	21.300,00	18,00	21.318,00	21.300,00	18,00
Summe Mittelaufbr.	941	Sonstige Finanzzuweisungen nach dem FAG			28.385,00	28.400,00	-15,00	28.385,00	28.400,00	-15,00
941000	Sonst. Finanzzuw. nach dem FAG									
Mittelverwendung (Aufwendungen, Auszahlungen)										
Summe Mittelverw.	941	Sonstige Finanzzuweisungen nach dem FAG			0,00	0,00	0,00	0,00	0,00	0,00
Saldo	941	Sonstige Finanzzuweisungen nach dem FAG			28.385,00	28.400,00	-15,00	28.385,00	28.400,00	-15,00
945	Sonstige Zuschüsse des Bundes									
945000	Sonst. Zuschüsse des Bundes									
Mittelaufbringung (Erträge, Einzahlungen)										
6/945000+860000	Transfers von Bund, Bundesfonds und Bundeskammern	2121	3121	5	12.689,02	12.700,00	-10,98	12.689,02	12.700,00	-10,98
Summe Mittelaufbr.	945	Sonstige Zuschüsse des Bundes			12.689,02	12.700,00	-10,98	12.689,02	12.700,00	-10,98
945000	Sonst. Zuschüsse des Bundes									
Mittelverwendung (Aufwendungen, Auszahlungen)										
5/945000-729900	Sonstige Aufwendungen	2225	3225	5	12.689,02	12.700,00	-10,98	12.689,02	12.700,00	-10,98
Summe Mittelverw.	945	Sonstige Zuschüsse des Bundes			12.689,02	12.700,00	-10,98	12.689,02	12.700,00	-10,98
Saldo	945	Sonstige Zuschüsse des Bundes			0,00	0,00	0,00	0,00	0,00	0,00
946	Zuschüsse nach landesgesetzlichen Bestimmungen									
946000	Zuschüsse n. landesges. Bestimmungen									
Mittelaufbringung (Erträge, Einzahlungen)										
6/946000+861500	Transfers von Ländern, Landesfonds und Landeskammern	2121	3121	5	60.000,00	60.000,00	0,00	60.000,00	60.000,00	0,00
Summe Mittelaufbr.	946	Zuschüsse nach landesgesetzlichen Bestimmungen			60.000,00	60.000,00	0,00	60.000,00	60.000,00	0,00
	94	Finanzzuweisungen und Zuschüsse			183.655,02	183.700,00	-44,98	183.655,02	183.700,00	-44,98

		MVAG MVAG VCQU			Ergebnisrechnung			Finanzierungsrechnung			
		EH	FH		RA 2025	VA 2025	RA - VA	RA 2025	VA 2025	RA - VA	
946000	Zuschüsse n. landesges. Bestimmungen										
Mittelverwendung (Aufwendungen, Auszahlungen)											
5/946000-729900	Sonstige Aufwendungen		2225	3225	5	60.000,00	60.000,00	0,00	60.000,00	60.000,00	0,00
Summe Mittelverw.	946	Zuschüsse nach landesgesetzlichen Bestimmungen				60.000,00	60.000,00	0,00	60.000,00	60.000,00	0,00
	94	Finanzzuweisungen und Zuschüsse				72.689,02	72.700,00	-10,98	72.689,02	72.700,00	-10,98
Saldo	946	Zuschüsse nach landesgesetzlichen Bestimmungen				0,00	0,00	0,00	0,00	0,00	0,00
	94	Finanzzuweisungen und Zuschüsse				110.966,00	111.000,00	-34,00	110.966,00	111.000,00	-34,00
98	Haushaltsausgleich										
981	Haushaltsausgleich durch Rücklagen										
981000	Haushaltsausgleich durch Rücklagen										
Mittelaufbringung (Erträge, Einzahlungen)											
Summe Mittelaufbr.	981	Haushaltsausgleich durch Rücklagen				0,00	0,00	0,00	0,00	0,00	0,00
	98	Haushaltsausgleich				0,00	0,00	0,00	0,00	0,00	0,00
	9	Finanzwirtschaft				1.766.325,75	1.690.700,00	75.625,75	1.765.709,23	1.690.700,00	75.009,23
981000	Haushaltsausgleich durch Rücklagen										
Mittelverwendung (Aufwendungen, Auszahlungen)											
1/981000-795000	Zuweisung an allgemeine Haushaltsrücklagen		2401			411.254,24	540.400,00	-129.145,76	0,00	0,00	0,00
Summe Mittelverw.	981	Haushaltsausgleich durch Rücklagen				411.254,24	540.400,00	-129.145,76	0,00	0,00	0,00
	98	Haushaltsausgleich				411.254,24	540.400,00	-129.145,76	0,00	0,00	0,00
	9	Finanzwirtschaft				604.007,79	710.300,00	-106.292,21	192.684,18	169.900,00	22.784,18
Saldo	981	Haushaltsausgleich durch Rücklagen				-411.254,24	-540.400,00	129.145,76	0,00	0,00	0,00
	98	Haushaltsausgleich				-411.254,24	-540.400,00	129.145,76	0,00	0,00	0,00
	9	Finanzwirtschaft				1.162.317,96	980.400,00	181.917,96	1.573.025,05	1.520.800,00	52.225,05
Gesamtsumme Mittelaufbringung						7.615.174,65	7.755.500,00	-140.325,35	7.241.250,86	7.412.800,00	-171.549,14
Gesamtsumme Mittelverwendung						7.016.001,23	7.133.900,00	-117.898,77	8.021.772,58	7.845.100,00	176.672,58
Gesamtaldo						599.173,42	621.600,00	-22.426,58	-780.521,72	-432.300,00	-348.221,72

Erläuterung Abweichung gegenüber
Ergebnis- und Finanzierungsvoranschlag

Haushaltskonto	Bezeichnung	HH	Buchungen	- Voranschlag	- Übertragung	= Abweichung	Betrag	Beschluss und Begründung
Mittelaufbringung	Abweichung über 3.500,00 und mehr als 10,00%							
010000	Zentralamt							
2/010000+816010	Kostenbeiträge (Kostensätze) TVB	EHH	16.466,20	22.000,00	0,00	-5.533,80	-5.533,80	16.02.2026 Sei 2025 nur noch 4 % für die Gemeinde.
	Kostenbeiträge (Kostensätze) TVB	FHH	16.466,20	22.000,00	0,00	-5.533,80	-5.533,80	16.02.2026 Sei 2025 nur noch 4 % für die Gemeinde.
2/010000+817000	Erträge aus der Auflösung von sonstigen Rückstellungen	EHH	5.422,18	0,00	0,00	5.422,18		
022000	Standesamt							
2/022000+816200	Beiträge von Gemeinden für STA.	EHH	14.095,36	10.200,00	0,00	3.895,36		
080000	Pensionen (soweit nicht aufgeteilt)							
2/080000+868000	Lfd. Transferz. von Priv. Haushalten	EHH	12.796,55	18.600,00	0,00	-5.803,45	-5.803,45	16.02.2026 Ruhestand Martina Scheutz. Daher weniger Dienstnehmerbeiträge.
	Lfd. Transferz. von Priv. Haushalten	FHH	12.796,55	18.600,00	0,00	-5.803,45	-5.803,45	16.02.2026 Ruhestand Martina Scheutz. Daher weniger Dienstnehmerbeiträge.
163400	Freiwillige Feuerwehr							
6/163400+895000	Entnahmen von allgemeinen Haushaltsrücklagen	EHH	8.112,39	0,00	0,00	8.112,39		
211000	Volksschule							
2/211000+816000	Kostenbeiträge für sonstige Leistungen	EHH	10.883,83	6.800,00	0,00	4.083,83	4.083,83	16.02.2026 Gastschulbeitrag Gemeinde Bad Goisern. Schüleranzahl Obertraun etweas gestiegen.
	Kostenbeiträge für sonstige Leistungen	FHH	10.883,83	6.800,00	0,00	4.083,83	4.083,83	16.02.2026 Gastschulbeitrag Gemeinde Bad Goisern. Schüleranzahl Obertraun etweas gestiegen.
211100	Volksschule - Turnsaal							
2/211100+811000	Einnahmen Turnsaal	EHH	47.186,72	42.000,00	0,00	5.186,72	5.186,72	16.02.2026 Betriebskostenabrechnung HTBLA etwas höher ausgefallen.
	Einnahmen Turnsaal	FHH	47.186,72	42.000,00	0,00	5.186,72	5.186,72	16.02.2026 Betriebskostenabrechnung HTBLA etwas höher ausgefallen.

Haushaltskonto	Bezeichnung	HH	Buchungen	- Voranschlag	- Übertragung	= Abweichung	Betrag	Beschluss und Begründung
363000	Altstadterhaltung und Ortsbildpflege							
6/363000+861000	Transfers von Ländern, Landesfonds und Landeskammern	EHH	4.872,00	0,00	0,00	4.872,00		
	Transfers von Ländern, Landesfonds und Landeskammern	FHH	4.872,00	0,00	0,00	4.872,00		
423000	Essen auf Rädern							
2/423000+808000	Leistungserlöse (Essensverkauf)	EHH	25.813,68	35.000,00	0,00	-9.186,32	-9.186,32	16.02.2026 Erhöhung wurde zwar budgetiert aber im Jahr 2025 noch nicht durchgeführt.
	Leistungserlöse (Essensverkauf)	FHH	26.693,22	35.000,00	0,00	-8.306,78	-8.306,78	16.02.2026 Erhöhung wurde zwar budgetiert aber im Jahr 2025 noch nicht durchgeführt.
2/423000+817000	Erträge aus der Auflösung von sonstigen Rückstellungen	EHH	4.787,30	0,00	0,00	4.787,30		
612200	Verkehrskonzept							
2/612200+301000	Kapitaltransfers von Ländern, Landesfonds und Landeskammern	FHH	8.363,46	0,00	0,00	8.363,46	8.363,46	16.02.2026 Förderung Bushaltestelle Terminal durch Land OÖ.
2/612200+816000	Kosteners. für sonst. Leistungen, PEB	EHH	442.211,16	400.000,00	0,00	42.211,16	42.211,16	16.02.2026 Mehreinnahmen wegen immer mehr Gästen. Parkgebühren wurden mehr erhöht als ursprünglich vorgesehen.
	Kosteners. für sonst. Leistungen, PEB	FHH	442.211,16	400.000,00	0,00	42.211,16	42.211,16	16.02.2026 Mehreinnahmen wegen immer mehr Gästen. Parkgebühren wurden mehr erhöht als ursprünglich vorgesehen.
2/612200+864000	Transfers von Unternehmen (ohne Finanzunternehmen) und andere	EHH	8.363,46	0,00	0,00	8.363,46	8.363,46	16.02.2026 Anteil PEB für Bushaltestelle Busterminal.
	Transfers von Unternehmen (ohne Finanzunternehmen) und andere	FHH	8.363,46	0,00	0,00	8.363,46	8.363,46	16.02.2026 Anteil PEB für Bushaltestelle Busterminal.
612230	Mobilitätskonzept 2024 - 2025							
6/612230+861000	Transfers von Ländern, Leader-Mittel	EHH	0,00	59.900,00	0,00	-59.900,00		
	Transfers von Ländern, Leader-Mittel	FHH	0,00	59.900,00	0,00	-59.900,00		
6/612230+895000	Entnahmen von allgemeinen Haushaltsrücklagen	EHH	0,00	9.600,00	0,00	-9.600,00		

Haushaltskonto	Bezeichnung	HH	Buchungen	- Voranschlag	- Übertragung	= Abweichung	Betrag	Beschluss und Begründung
617000	Bauhöfe							
2/617000+810000	Leistungserlöse, Benutzungsgebühr	EHH	46.759,80	40.000,00	0,00	6.759,80		
2/617000+816099	Kap.Transferz., Vergütung VB II	EHH	535.367,47	483.800,00	0,00	51.567,47		
	Kap.Transferz., Vergütung VB II	FHH	535.367,47	483.800,00	0,00	51.567,47		
2/617000+817000	Erträge aus der Auflösung von sonstigen Rückstellungen	EHH	3.953,04	0,00	0,00	3.953,04		
2/617000+827000	Schülerheim, Kostenersatz VB II	EHH	16.705,08	22.100,00	0,00	-5.394,92	-5.394,92	16.02.2026 Es wurden laut Aufzeichnungen Schülerheim weniger Stunden gemacht als vereinbart.
	Schülerheim, Kostenersatz VB II	FHH	16.705,08	22.100,00	0,00	-5.394,92	-5.394,92	16.02.2026 Es wurden laut Aufzeichnungen Schülerheim weniger Stunden gemacht als vereinbart.
633000	Wildbachverbauung							
6/633000+871300	Kapitaltransfers aus Gemeinde-Bedarfszuweisungsmittel	EHH	40.223,00	91.000,00	0,00	-50.777,00		
	Kapitaltransfers aus Gemeinde-Bedarfszuweisungsmittel	FHH	40.223,00	91.000,00	0,00	-50.777,00		
6/633000+895000	Entnahmen von allgemeinen Haushaltsrücklagen	EHH	56,95	23.700,00	0,00	-23.643,05		
812000	WC-Anlagen							
2/812000+810100	Erlöse Drehkreuze	EHH	392.602,39	320.000,00	0,00	72.602,39	72.545,08	16.02.2026 Mehreinnahmen, da immer noch mehr Gäste, auch im Winter. WC Salzwelten geschlossen.
	Erlöse Drehkreuze	FHH	392.602,39	320.000,00	0,00	72.602,39	72.545,08	16.02.2026 Mehreinnahmen, da immer noch mehr Gäste, auch im Winter. WC Salzwelten geschlossen.
812002	Sanierung WC-Anlage Badergraben							
6/812002+301100	KTZ vom Land (BZ)	FHH	85.037,00	98.400,00	0,00	-13.363,00		
6/812002+895000	Entnahmen von allgemeinen Haushaltsrücklagen	EHH	33.006,23	41.600,00	0,00	-8.593,77		

Haushaltskonto	Bezeichnung	HH	Buchungen	- Voranschlag	- Übertragung	= Abweichung	Betrag	Beschluss und Begründung
816010	Straßenbeleuchtung							
6/816010+300000	Kapitaltransfers von Bund, Bundesfonds und Bundeskammern	FHH	20.880,00	5.900,00	0,00	14.980,00		
6/816010+301000	Kapitaltransfers von Ländern, Landesfonds und Landeskammern	FHH	0,00	15.000,00	0,00	-15.000,00		
817001	Erweiterung Urnenfriedhof							
6/817001+301100	KTZ vom Land (BZ)	FHH	0,00	24.600,00	0,00	-24.600,00		
6/817001+895000	Entnahmen von allgemeinen Haushaltsrücklagen	EHH	0,00	35.400,00	0,00	-35.400,00		
840000	Grundbesitz							
2/840000+811000	Einnahmen aus Vermietung u. Verpachtung	EHH	23.514,94	17.000,00	0,00	6.514,94	6.514,94	16.02.2026 Pachtbeträge für gewerblichen Nutzen wurden erhöht.
	Einnahmen aus Vermietung u. Verpachtung	FHH	23.514,94	17.000,00	0,00	6.514,94	6.514,94	16.02.2026 Pachtbeträge für gewerblichen Nutzen wurden erhöht.
850000	Betriebe der Wasserversorgung							
2/850000+300200	Kapitaltransfers von Bund, Tilgungersatz	FHH	31.577,14	24.900,00	0,00	6.677,14	6.677,14	16.02.2026 Wasserleitungsbaustellen BA10 und BA09 wurden abgerechnet, Förderungen wurden daher jetzt auch ausbezahlt.
2/850000+813000	Erträge aus der Auflösung von Investitionszuschüssen (Kapitaltransfers)	EHH	22.887,61	15.300,00	0,00	7.587,61		
2/850000+850000	Wasseranschlußgebühren	EHH	32.284,42	2.500,00	0,00	29.784,42	29.784,42	16.02.2026 Mehrere Bauvorhaben mit Kanal- und Wasseranschlußgebühren. Daher Mehreinnahmen, die den investiven Vorhaben zugeführt werden.
	Wasseranschlußgebühren	FHH	12.388,02	2.500,00	0,00	9.888,02	9.888,02	16.02.2026 Mehrere Bauvorhaben mit Kanal- und Wasseranschlußgebühren. Daher Mehreinnahmen, die den investiven Vorhaben zugeführt werden.
850600	Müllerstiege (Wasser und Kanal)							
6/850600+307100	KTZ von Privaten (Zuf. IB)	FHH	18.239,39	5.500,00	0,00	12.739,39		
6/850600+895000	Entnahmen von allgemeinen Haushaltsrücklagen	EHH	0,00	21.400,00	0,00	-21.400,00		

Haushaltskonto	Bezeichnung	HH	Buchungen	- Voranschlag	- Übertragung	= Abweichung	Betrag	Beschluss und Begründung
850700	Leitungsinformationssystem (LIS)							
6/850700+300000	Kapitaltransfers von Bund, Bundesfonds und Bundeskammern	FHH	0,00	12.500,00	0,00	-12.500,00		
6/850700+895000	Entnahmen von allgemeinen Haushaltsrücklagen	EHH	0,00	20.400,00	0,00	-20.400,00		
850900	Seelände - Amtshaus							
6/850900+307100	KTZ von Privaten (Zuf. IB)	FHH	12.388,02	0,00	0,00	12.388,02		
6/850900+895000	Entnahmen von allgemeinen Haushaltsrücklagen	EHH	0,00	123.100,00	0,00	-123.100,00		
851000	Abwasserbeseitigung							
2/851000+850000	Kanalanschlußgebühren	EHH	69.103,03	5.500,00	0,00	63.603,03	63.603,03	16.02.2026 Mehrere Bauvorhaben mit Kanal- und Wasseranschlussgebühren. Daher Mehreinnahmen, die den investiven Vorhaben zugeführt werden.
	Kanalanschlußgebühren	FHH	18.238,39	5.500,00	0,00	12.738,39	12.738,39	16.02.2026 Mehrere Bauvorhaben mit Kanal- und Wasseranschlussgebühren. Daher Mehreinnahmen, die den investiven Vorhaben zugeführt werden.
853000	Betrieb f.Wohn- und Geschäftsgebäude							
2/853000+811200	Heizkostenersätze	EHH	25.481,94	35.500,00	0,00	-10.018,06	-10.018,06	16.02.2026 Heizkosten Wohngebäude durch milden Winter 2024/25 sehr niedrig. Daher jetzt die Heizkostenersätze der Mieter ebenfalls niedriger.
	Heizkostenersätze	FHH	25.525,94	35.500,00	0,00	-9.974,06	-9.974,06	16.02.2026 Heizkosten Wohngebäude durch milden Winter 2024/25 sehr niedrig. Daher jetzt die Heizkostenersätze der Mieter ebenfalls niedriger.
853003	Grundkauf Höllwiese							
6/853003+895000	Entnahmen von allgemeinen Haushaltsrücklagen	EHH	0,00	32.000,00	0,00	-32.000,00		
853700	Betrieb f.Wohn- und Geschäftsgebäude							
6/853700+895000	Entnahmen von allgemeinen Haushaltsrücklagen	EHH	271.197,19	123.500,00	0,00	147.697,19		

Rechnungsabschluss 2025

Marktgemeinde Hallstatt

Erläuterung Abweichung gegenüber Ergebnis- und Finanzierungsvoranschlag

Haushaltskonto	Bezeichnung	HH	Buchungen	- Voranschlag	- Übertragung	= Abweichung	Betrag	Beschluss und Begründung
859000	Sonst.Betriebe mit marktbest. Tätigkeit							
2/859000+810000	Leistungserlöse (Treibstoffverkauf)	EHH	1.148.486,10	1.398.000,00	0,00	-249.513,90	-249.513,90	16.02.2026 Neue Pächter, daher einige Tage kein Betrieb. Treibstoffpreise etwas geringer als in den Vorjahren.
	Leistungserlöse (Treibstoffverkauf)	FHH	1.107.736,78	1.398.000,00	0,00	-290.263,22	-290.263,22	16.02.2026 Neue Pächter, daher einige Tage kein Betrieb. Treibstoffpreise etwas geringer als in den Vorjahren.
859940	Veranstaltungszentrum							
2/859940+811000	Pacht Lokal Kultur- Kongresshaus	EHH	50,35	30.000,00	0,00	-29.949,65	-29.949,65	16.02.2026 Keine Mieteinnahmen im Jahr 2025 wegen Pächterwechsel.
	Pacht Lokal Kultur- Kongresshaus	FHH	50,35	30.000,00	0,00	-29.949,65	-29.949,65	16.02.2026 Keine Mieteinnahmen im Jahr 2025 wegen Pächterwechsel.
920000	Ausschließliche Gemeindeabgaben							
2/920000+833000	Kommunalsteuer	EHH	540.006,24	470.000,00	0,00	70.006,24	70.006,24	16.02.2026 Mehreinnahmen aufgrund Firmen Neubau Seilbahn.
	Kommunalsteuer	FHH	538.638,25	470.000,00	0,00	68.638,25	68.638,25	16.02.2026 Mehreinnahmen aufgrund Firmen Neubau Seilbahn.
	Summe Mittelaufbringung Ergebnishaushalt		3.802.696,61	3.955.900,00	0,00	-153.203,39	-13.101,22	
	Summe Mittelaufbringung Finanzierungshaushalt		3.456.948,76	3.646.500,00	0,00	-189.551,24	-110.015,43	
Mittelverwendung	Abweichung über 3.500,00 und mehr als 10,00%							
000000	Gewählte Gemeindeorgane							
1/000000-729000	Sonstige Ausgaben	EHH	7.247,93	500,00	0,00	6.747,93	6.747,93	16.02.2026 Begräbnis Altbürgermeister NR. Wimmer Rainer
	Sonstige Ausgaben	FHH	7.247,93	500,00	0,00	6.747,93	6.747,93	16.02.2026 Begräbnis Altbürgermeister NR. Wimmer Rainer
010000	Zentralamt							
1/010000-050000	Sonderanlagen	FHH	9.931,52	0,00	0,00	9.931,52	9.931,52	16.02.2026 Anzahlung Digitale Amtstafel.
1/010000-456000	Schreib-, Zeichen- u. sonst. Büromittel	EHH	10.116,01	3.500,00	0,00	6.616,01	6.616,01	16.02.2026 Arbeitsbrillen und ergonomische Arbeitshilfen wie Rückenstützen, etc.
	Schreib-, Zeichen- u. sonst. Büromittel	FHH	10.035,06	3.500,00	0,00	6.535,06	6.535,06	16.02.2026 Arbeitsbrillen und ergonomische Arbeitshilfen wie Rückenstützen, etc.

Rechnungsabschluss 2025

Marktgemeinde Hallstatt

Erläuterung Abweichung gegenüber Ergebnis- und Finanzierungsvoranschlag

Haushaltskonto	Bezeichnung	HH	Buchungen	- Voranschlag	- Übertragung	= Abweichung	Betrag	Beschluss und Begründung
1/010000-500000	Geldbezüge der Beamten der Verwaltung	EHH	111.828,15	171.000,00	0,00	-59.171,85	-59.171,85	16.02.2026 Pensionierung Scheutz Martina. Nachfolgerin wird über VB abgerechnet.
	Geldbezüge der Beamten der Verwaltung	FHH	111.828,15	171.000,00	0,00	-59.171,85	-59.171,85	16.02.2026 Pensionierung Scheutz Martina. Nachfolgerin wird über VB abgerechnet.
1/010000-510000	Geldbezüge der VB der Verwaltung	EHH	162.673,06	117.800,00	0,00	44.873,06	44.873,06	16.02.2026 Pensionierung Scheutz Martina. Nachfolgerin wird über VB abgerechnet.
	Geldbezüge der VB der Verwaltung	FHH	162.673,06	117.800,00	0,00	44.873,06	44.873,06	16.02.2026 Pensionierung Scheutz Martina. Nachfolgerin wird über VB abgerechnet.
1/010000-582000	Sonst. DGB zur sozial. Sicherheit	EHH	49.822,53	40.700,00	0,00	9.122,53	9.122,53	16.02.2026 Aufwertung Dienstposten. Zusätzlich Mehrleistungen aufgrund Schulungen etc.
	Sonst. DGB zur sozial. Sicherheit	FHH	49.822,53	40.700,00	0,00	9.122,53	9.122,53	16.02.2026 Aufwertung Dienstposten. Zusätzlich Mehrleistungen aufgrund Schulungen etc.
1/010000-590000	Freiw. Sozialleistungen (nur Barleist.)	EHH	9.748,38	1.000,00	0,00	8.748,38	8.748,38	16.02.2026 Auszahlung Bonus an Mitarbeiter.
	Freiw. Sozialleistungen (nur Barleist.)	FHH	9.748,38	1.000,00	0,00	8.748,38	8.748,38	16.02.2026 Auszahlung Bonus an Mitarbeiter.
1/010000-593000	Dotierung von Rückstellungen für nicht konsumierte Urlaube	EHH	5.465,48	0,00	0,00	5.465,48		
1/010000-728000	Entgelte f. Leistungen, Gemdat	EHH	34.861,86	26.000,00	0,00	8.861,86	8.861,86	16.02.2026 Erweiterung EDV-Anlage durch Bürgerservice. Eigene Zugänge für PEB und Nahversorger.
	Entgelte f. Leistungen, Gemdat	FHH	35.319,95	26.000,00	0,00	9.319,95	9.319,95	16.02.2026 Erweiterung EDV-Anlage durch Bürgerservice. Eigene Zugänge für PEB und Nahversorger.
031000	Amt für Raumordnung und Raumplanung							
1/031000-728000	Entgelte f. Leist. v. Einzelpersonen	EHH	14.263,18	8.000,00	0,00	6.263,18	6.263,18	16.02.2026 Beratung Fa. Terracognita bezüglich Grundkauf Höllwiese.
	Entgelte f. Leist. v. Einzelpersonen	FHH	14.231,52	8.000,00	0,00	6.231,52	6.231,52	16.02.2026 Beratung Fa. Terracognita bezüglich Grundkauf Höllwiese.
061000	Sonstige Subventionen							
1/061000-757000	Lfd. Transferz., Spenden	EHH	23.638,66	20.000,00	0,00	3.638,66	3.638,66	20.02.2026 Spenden für Vereine in Hallstatt. Beschlüss im GV gefasst.
	Lfd. Transferz., Spenden	FHH	23.638,66	20.000,00	0,00	3.638,66	3.638,66	20.02.2026 Spenden für Vereine in Hallstatt. Beschlüss im GV gefasst.

Haushaltskonto	Bezeichnung	HH	Buchungen	- Voranschlag	- Übertragung	= Abweichung	Betrag	Beschluss und Begründung
080000	Pensionen (soweit nicht aufgeteilt)							
1/080000-760000	Pensionen und sonstige Ruhebezüge	EHH	214.170,68	240.000,00	0,00	-25.829,32	-25.829,32	16.02.2026 Sterbefall Höll Josef (Wistl).
	Pensionen und sonstige Ruhebezüge	FHH	214.170,68	240.000,00	0,00	-25.829,32	-25.829,32	16.02.2026 Sterbefall Höll Josef (Wistl).
091000	Personalausbildung und Personalfortbild.							
1/091000-728000	Zahlung v. Kursbeiträgen an Veranstalter	EHH	12.956,20	5.000,00	0,00	7.956,20	7.956,20	16.02.2026 Vermehrte Kursbesuche und Schulung KI, etc.
	Zahlung v. Kursbeiträgen an Veranstalter	FHH	12.956,20	5.000,00	0,00	7.956,20	7.956,20	16.02.2026 Vermehrte Kursbesuche und Schulung KI, etc.
094000	Gemeinschaftspflege							
1/094000-729100	Sonstige Aufw., Förderung Bedienstete	EHH	4.938,40	0,00	0,00	4.938,40	4.938,40	20.02.2026 Ausgaben Betriebsausflug 2025 nach Linz.
	Sonstige Aufw., Förderung Bedienstete	FHH	4.938,40	0,00	0,00	4.938,40	4.938,40	20.02.2026 Ausgaben Betriebsausflug 2025 nach Linz.
163400	Freiwillige Feuerwehr							
5/163400-040000	Fahrzeuge	FHH	8.112,39	0,00	0,00	8.112,39		
211000	Volksschule							
1/211000-050000	Sonderanlagen	FHH	8.608,99	0,00	0,00	8.608,99	8.608,99	16.02.2026 Klettergerüste für VS. und Kinderhort.
1/211000-451000	Brennstoffe	EHH	26.337,82	32.000,00	0,00	-5.662,18	-5.662,18	16.02.2026 Einsparungen bei den Heizkosten.
	Brennstoffe	FHH	26.337,82	32.000,00	0,00	-5.662,18	-5.662,18	16.02.2026 Einsparungen bei den Heizkosten.
1/211000-618000	Instandhaltg. v. sonst. Anlagen	EHH	13.988,20	1.500,00	0,00	12.488,20	12.488,20	16.02.2026 Notbeleuchtung erneuert. Strom-Hauptkabel vor dem Eingang musste ausgetauscht werden.
	Instandhaltg. v. sonst. Anlagen	FHH	13.384,02	1.500,00	0,00	11.884,02	11.884,02	16.02.2026 Notbeleuchtung erneuert. Strom-Hauptkabel vor dem Eingang musste ausgetauscht werden.
1/211000-720099	Vergütung Bauhof VB II	EHH	34.471,20	1.500,00	0,00	32.971,20	31.991,13	16.02.2026 Umlage Bauhofkosten aufgrund Stundenaufzeichnungen Bauhofleiter Amon Christian.

Rechnungsabschluss 2025

Marktgemeinde Hallstatt

Erläuterung Abweichung gegenüber Ergebnis- und Finanzierungsvoranschlag

Haushaltskonto	Bezeichnung	HH	Buchungen	- Voranschlag	- Übertragung	= Abweichung	Betrag	Beschluss und Begründung
1/211000-720099	Vergütung Bauhof VB II	FHH	34.471,20	1.500,00	0,00	32.971,20	31.991,13	16.02.2026 Umlage Bauhofkosten aufgrund Stundenaufzeichnungen Bauhofleiter Amon Christian.
211500	Volksschule - Kinderhort							
1/211500-757000	Lfd. TZ. an Vereine, Kinderhort Caritas	EHH	71.008,80	95.000,00	0,00	-23.991,20	-23.991,20	16.02.2026 Einnahmen laut Abrechnung Finanzjahr 2024. Es wurden höhere Landesförderungen lukriert.
	Lfd. TZ. an Vereine, Kinderhort Caritas	FHH	71.008,80	95.000,00	0,00	-23.991,20	-23.991,20	16.02.2026 Einnahmen laut Abrechnung Finanzjahr 2024. Es wurden höhere Landesförderungen lukriert.
232100	Schülerinnen- und Schülerbetreuung							
1/232100-757100	Lfd. TZ. an Vereine, Sommerferienbetreuung	EHH	13.980,00	25.100,00	0,00	-11.120,00	-11.120,00	16.02.2026 Ferienbetreuung um eine Woche kürzer, da keine Anmeldungen.
	Lfd. TZ. an Vereine, Sommerferienbetreuung	FHH	13.980,00	25.100,00	0,00	-11.120,00	-11.120,00	16.02.2026 Ferienbetreuung um eine Woche kürzer, da keine Anmeldungen.
240000	Kindergärten							
1/240000-720099	Vergütungen	EHH	8.369,55	14.700,00	0,00	-6.330,45	-6.568,41	16.02.2026 Umlage Bauhofkosten aufgrund Stundenaufzeichnungen Bauhofleiter Amon Christian.
	Vergütungen	FHH	8.369,55	14.700,00	0,00	-6.330,45	-6.568,41	16.02.2026 Umlage Bauhofkosten aufgrund Stundenaufzeichnungen Bauhofleiter Amon Christian.
262000	Sportplätze							
1/262000-050000	Sonderanlagen	FHH	0,00	5.000,00	0,00	-5.000,00	-5.000,00	16.02.2026 Keine Anschaffungen getätigt.
1/262000-720099	Vergütung Bauhof VB II	EHH	12.625,25	4.000,00	0,00	8.625,25	8.266,30	16.02.2026 Umlage Bauhofkosten aufgrund Stundenaufzeichnungen Bauhofleiter Amon Christian.
	Vergütung Bauhof VB II	FHH	12.625,25	4.000,00	0,00	8.625,25	8.266,30	16.02.2026 Umlage Bauhofkosten aufgrund Stundenaufzeichnungen Bauhofleiter Amon Christian.
273000	Volksbüchereien							
1/273000-010000	Gebäude und Bauten	FHH	15.200,64	0,00	0,00	15.200,64	15.200,64	16.02.2026 Neuerrichtung Garderobe Eingangsbereich und Heizkörperverbaue in der Bücherei.
363000	Altstadterhaltung und Ortsbildpflege							
1/363000-720099	Vergütung Bauhof VB II	EHH	5.532,41	0,00	0,00	5.532,41	5.375,12	16.02.2026 Umlage Bauhofkosten aufgrund Stundenaufzeichnungen Bauhofleiter Amon Christian.

Rechnungsabschluss 2025

Marktgemeinde Hallstatt

Erläuterung Abweichung gegenüber Ergebnis- und Finanzierungsvoranschlag

Haushaltskonto	Bezeichnung	HH	Buchungen	- Voranschlag	- Übertragung	= Abweichung	Betrag	Beschluss und Begründung
1/363000-720099	Vergütung Bauhof VB II	FHH	5.532,41	0,00	0,00	5.532,41	5.375,12	16.02.2026 Umlage Bauhofkosten aufgrund Stundenaufzeichnungen Bauhofleiter Amon Christian.
419000	Sonstige Einrichtungen und Maßnahmen							
1/419000-729400	Sonst. Ausgaben, Hallstatt-Fest	EHH	0,00	6.000,00	0,00	-6.000,00	-6.000,00	16.02.2026 Nicht stattgefunden
	Sonst. Ausgaben, Hallstatt-Fest	FHH	0,00	6.000,00	0,00	-6.000,00	-6.000,00	16.02.2026 Nicht stattgefunden
423000	Essen auf Rädern							
1/423000-511000	Geldbezüge der VB in handw. Verwendung	EHH	14.350,02	25.400,00	0,00	-11.049,98	-11.049,98	16.02.2026 Pensionierung Andreas Gamsjäger. Erst ab Oktober wieder eine fixe Zustellerin.
	Geldbezüge der VB in handw. Verwendung	FHH	14.350,02	25.400,00	0,00	-11.049,98	-11.049,98	16.02.2026 Pensionierung Andreas Gamsjäger. Erst ab Oktober wieder eine fixe Zustellerin.
1/423000-521000	Geldbezüge der ganzj.besch.Arbeiter	EHH	5.707,00	1.400,00	0,00	4.307,00	4.307,00	16.02.2026 Aufhilfen für Zustelldienst.
	Geldbezüge der ganzj.besch.Arbeiter	FHH	5.707,00	1.400,00	0,00	4.307,00	4.307,00	16.02.2026 Aufhilfen für Zustelldienst.
1/423000-728000	Entgelt für sonst. Leist. (Essenskauf)	EHH	25.122,45	30.000,00	0,00	-4.877,55		
1/423000-729000	Sonstige Ausgaben	EHH	4.608,65	500,00	0,00	4.108,65	4.108,65	16.02.2026 Ankauf neue Transportboxen.
	Sonstige Ausgaben	FHH	4.608,65	500,00	0,00	4.108,65	4.108,65	16.02.2026 Ankauf neue Transportboxen.
612000	Gemeindestraßen							
1/612000-611000	Instandhaltung von Strassen	FHH	19.016,75	15.000,00	0,00	4.016,75	4.016,75	16.02.2026 Sanierung Radweg Rossalm. Betreuung liegt bei Gemeinde Hallstatt.
1/612000-720099	Vergütung Bauhof VB II	EHH	71.992,31	63.400,00	0,00	8.592,31	6.545,47	16.02.2026 Umlage Bauhofkosten aufgrund Stundenaufzeichnungen Bauhofleiter Amon Christian.
	Vergütung Bauhof VB II	FHH	71.992,31	63.400,00	0,00	8.592,31	6.545,47	16.02.2026 Umlage Bauhofkosten aufgrund Stundenaufzeichnungen Bauhofleiter Amon Christian.
1/612000-728000	Entg. f. sonst. Leistungen v. Firmen	EHH	4.093,22	200,00	0,00	3.893,22	3.893,22	16.02.2026 Instandhaltung diverse Stiegen, ...
	Entg. f. sonst. Leistungen v. Firmen	FHH	4.093,22	200,00	0,00	3.893,22	3.893,22	16.02.2026 Instandhaltung diverse Stiegen, ...

Haushaltskonto	Bezeichnung	HH	Buchungen	- Voranschlag	- Übertragung	= Abweichung	Betrag	Beschluss und Begründung
612200	Verkehrskonzept							
1/612200-050000	Sonderanlagen	FHH	7.560,50	0,00	0,00	7.560,50	7.560,50	16.02.2026 Lärmmessgerät Fotopoint.
1/612200-700000	Pachte	EHH	47.601,74	32.000,00	0,00	15.601,74	15.601,74	16.02.2026 ÖBF erhalten einen Prozentsatz der Parkeinnahmen. Duch immer mehr Autos und höhere Gebühren steigt auch der Pachtbetrag.
	Pachte	FHH	47.601,74	32.000,00	0,00	15.601,74	15.601,74	16.02.2026 ÖBF erhalten einen Prozentsatz der Parkeinnahmen. Duch immer mehr Autos und höhere Gebühren steigt auch der Pachtbetrag.
1/612200-720099	Vergütung Bauhof VB II	EHH	0,00	16.100,00	0,00	-16.100,00	-16.100,00	16.02.2026 Umlage Bauhofkosten aufgrund Stundenaufzeichnungen Bauhofleiter Amon Christian.
	Vergütung Bauhof VB II	FHH	0,00	16.100,00	0,00	-16.100,00	-16.100,00	16.02.2026 Umlage Bauhofkosten aufgrund Stundenaufzeichnungen Bauhofleiter Amon Christian.
612230	Mobilitätskonzept 2024 - 2025							
5/612230-728000	Entgelte für sonstige Leistungen	EHH	7.329,84	53.300,00	0,00	-45.970,16		
	Entgelte für sonstige Leistungen	FHH	7.329,84	53.300,00	0,00	-45.970,16		
617000	Bauhöfe							
1/617000-420000	Mineralische Rohstoffe (Baumaterial)	EHH	16.016,10	3.500,00	0,00	12.516,10	12.516,10	16.02.2026 Materialien für Bauvorhaben Gemeindebauhof. Ein Teil wird weiterverrechnet.
	Mineralische Rohstoffe (Baumaterial)	FHH	15.857,17	3.500,00	0,00	12.357,17	12.357,17	16.02.2026 Materialien für Bauvorhaben Gemeindebauhof. Ein Teil wird weiterverrechnet.
1/617000-567000	Belohnungen, Geldaushilfen und Leistungsprämien	EHH	8.000,00	1.500,00	0,00	6.500,00	6.500,00	16.02.2026 Auszahlung Bonus an Mitarbeiter.
	Belohnungen, Geldaushilfen und Leistungsprämien	FHH	8.000,00	1.500,00	0,00	6.500,00	6.500,00	16.02.2026 Auszahlung Bonus an Mitarbeiter.
1/617000-590000	Freiwillige Sozialleistungen	EHH	5.500,00	0,00	0,00	5.500,00	5.500,00	16.02.2026 Auszahlung Bonus an Mitarbeiter.
	Freiwillige Sozialleistungen	FHH	5.500,00	0,00	0,00	5.500,00	5.500,00	16.02.2026 Auszahlung Bonus an Mitarbeiter.
1/617000-591000	Dotierung von Rückstellungen für Abfertigungen	EHH	11.475,64	3.700,00	0,00	7.775,64		

Rechnungsabschluss 2025

Marktgemeinde Hallstatt

Erläuterung Abweichung gegenüber Ergebnis- und Finanzierungsvoranschlag

Haushaltskonto	Bezeichnung	HH	Buchungen	- Voranschlag	- Übertragung	= Abweichung	Betrag	Beschluss und Begründung
1/617000-593000	Dotierung von Rückstellungen für nicht konsumierte Urlaube	EHH	7.503,61	0,00	0,00	7.503,61		
1/617000-600000	Strom	EHH	15.014,84	11.200,00	0,00	3.814,84	3.814,84	16.02.2026 Mehrverbrauch durch neue Container, Heizungskosten duch Räumlichkeiten Bergrettung Hallstatt.
	Strom	FHH	15.014,84	11.200,00	0,00	3.814,84	3.814,84	16.02.2026 Mehrverbrauch durch neue Container, Heizungskosten duch Räumlichkeiten Bergrettung Hallstatt.
1/617000-617000	Instandhaltung von Fahrzeugen	EHH	39.096,96	30.000,00	0,00	9.096,96	9.096,96	16.02.2026 Alter der Fahrzeuge nimmt. Alleine Rostschäden Carraro über € 5.500,--.
	Instandhaltung von Fahrzeugen	FHH	41.869,96	30.000,00	0,00	11.869,96	11.869,96	16.02.2026 Alter der Fahrzeuge nimmt. Alleine Rostschäden Carraro über € 5.500,--.
633000	Wildbachverbauung							
5/633000-770000	KTZ an Bund, Bundesfonds, Bundesk.	EHH	66,00	95.000,00	0,00	-94.934,00		
	KTZ an Bund, Bundesfonds, Bundesk.	FHH	66,00	95.000,00	0,00	-94.934,00		
771000	Maßnahmen zur Förd. d. Fremdenverkehrs							
1/771000-720099	Vergütung Bauhof VB II	EHH	64.402,98	105.300,00	0,00	-40.897,02	-42.728,09	16.02.2026 Umlage Bauhofkosten aufgrund Stundenaufzeichnungen Bauhofleiter Amon Christian.
	Vergütung Bauhof VB II	FHH	64.402,98	105.300,00	0,00	-40.897,02	-42.728,09	16.02.2026 Umlage Bauhofkosten aufgrund Stundenaufzeichnungen Bauhofleiter Amon Christian.
812000	WC-Anlagen							
1/812000-454000	Reinigungsmittel	EHH	28.694,92	20.000,00	0,00	8.694,92	8.694,92	16.02.2026 Mehr Gäste, siehe Einnahmen.
	Reinigungsmittel	FHH	28.970,32	20.000,00	0,00	8.970,32	8.970,32	16.02.2026 Mehr Gäste, siehe Einnahmen.
1/812000-511000	Geldbezüge der VB in handw. Verwendung	EHH	53.328,40	40.000,00	0,00	13.328,40	13.328,40	16.02.2026 2 Bedienstete das ganze Jahr. Früher nur 1 Bediensteter über Gemeinde abgerechnet.
	Geldbezüge der VB in handw. Verwendung	FHH	53.328,40	40.000,00	0,00	13.328,40	13.328,40	16.02.2026 2 Bedienstete das ganze Jahr. Früher nur 1 Bediensteter über Gemeinde abgerechnet.
1/812000-565000	Mehrleistungsvergütungen	EHH	13.254,54	6.000,00	0,00	7.254,54	7.254,54	16.02.2026 Zusätzliche Überstunden wegen Krankenstand, etc.
	Mehrleistungsvergütungen	FHH	13.254,54	6.000,00	0,00	7.254,54	7.254,54	16.02.2026 Zusätzliche Überstunden wegen Krankenstand, etc.

Rechnungsabschluss 2025

Marktgemeinde Hallstatt

Erläuterung Abweichung gegenüber Ergebnis- und Finanzierungsvoranschlag

Haushaltskonto	Bezeichnung	HH	Buchungen	- Voranschlag	- Übertragung	= Abweichung	Betrag	Beschluss und Begründung
1/812000-567000	Belohnungen, Geldaushilfen und Leistungsprämien	EHH	3.500,00	0,00	0,00	3.500,00	3.500,00	16.02.2026 Auszahlung Bonus an Mitarbeiter.
	Belohnungen, Geldaushilfen und Leistungsprämien	FHH	3.500,00	0,00	0,00	3.500,00	3.500,00	16.02.2026 Auszahlung Bonus an Mitarbeiter.
1/812000-582000	Sonst. DGB zur sozialen Sicherheit	EHH	18.357,97	11.500,00	0,00	6.857,97	6.857,97	16.02.2026 Durch mehr Lohnkosten steigt auch der Krankenkassenbeitrag.
	Sonst. DGB zur sozialen Sicherheit	FHH	18.357,97	11.500,00	0,00	6.857,97	6.857,97	16.02.2026 Durch mehr Lohnkosten steigt auch der Krankenkassenbeitrag.
1/812000-618000	Instandhaltung von sonst. Anlagen	EHH	7.866,17	3.000,00	0,00	4.866,17	4.866,17	16.02.2026 Wartungsverträge für Bezahlautomaten abgeschlossen.
	Instandhaltung von sonst. Anlagen	FHH	7.895,42	3.000,00	0,00	4.895,42	4.895,42	16.02.2026 Wartungsverträge für Bezahlautomaten abgeschlossen.
1/812000-659000	Geldverkehrs- und Bankspesen	EHH	14.483,27	6.500,00	0,00	7.983,27	7.983,27	16.02.2026 Kartenbezahlung nimmt ständig zu.
	Geldverkehrs- und Bankspesen	FHH	14.487,94	6.500,00	0,00	7.987,94	7.987,94	16.02.2026 Kartenbezahlung nimmt ständig zu.
1/812000-728000	Entg. für sonst. Leistungen von Firmen	EHH	81.566,66	68.000,00	0,00	13.566,66	13.566,66	16.02.2026 Reinigungsfirma und Lohnkosten Birmüller (Peb).
	Entg. für sonst. Leistungen von Firmen	FHH	80.763,76	68.000,00	0,00	12.763,76	12.763,76	16.02.2026 Reinigungsfirma und Lohnkosten Birmüller (Peb).
812002	Sanierung WC-Anlage Badergraben							
5/812002-010000	Gebäude und Bauten	FHH	10.080,24	32.000,00	0,00	-21.919,76		
814000	Winterdienst							
1/814000-720099	Vergütung Bauhof VB II	EHH	43.195,39	30.300,00	0,00	12.895,39	11.667,28	16.02.2026 Umlage Bauhofkosten aufgrund Stundenaufzeichnungen Bauhofleiter Amon Christian.
	Vergütung Bauhof VB II	FHH	43.195,39	30.300,00	0,00	12.895,39	11.667,28	16.02.2026 Umlage Bauhofkosten aufgrund Stundenaufzeichnungen Bauhofleiter Amon Christian.
814100	Straßenreinigung							
1/814100-720099	Vergütung Bauhof VB II	EHH	53.409,08	9.000,00	0,00	44.409,08	42.890,58	16.02.2026 Umlage Bauhofkosten aufgrund Stundenaufzeichnungen Bauhofleiter Amon Christian.
	Vergütung Bauhof VB II	FHH	53.409,08	9.000,00	0,00	44.409,08	42.890,58	16.02.2026 Umlage Bauhofkosten aufgrund Stundenaufzeichnungen Bauhofleiter Amon Christian.

Haushaltskonto	Bezeichnung	HH	Buchungen	- Voranschlag	- Übertragung	= Abweichung	Betrag	Beschluss und Begründung
816000	Öffentliche Beleuchtung und Uhren							
1/816000-619000	Instandhaltung Strassenbeleuchtung	FHH	8.138,85	3.000,00	0,00	5.138,85	5.138,85	16.02.2026 Kabelschaden Aufsatzweg vor alte Schmiede.
1/816000-720099	Kostenbeiträge (Kostensätze) für Leistungen	EHH	7.447,48	0,00	0,00	7.447,48	7.235,74	16.02.2026 Umlage Bauhofkosten aufgrund Stundenaufzeichnungen Bauhofleiter Amon Christian.
	Kostenbeiträge (Kostensätze) für Leistungen	FHH	7.447,48	0,00	0,00	7.447,48	7.235,74	16.02.2026 Umlage Bauhofkosten aufgrund Stundenaufzeichnungen Bauhofleiter Amon Christian.
817000	Friedhöfe und Einsegnungshallen							
1/817000-720099	Vergütung Bauhof VB II	EHH	8.085,84	2.100,00	0,00	5.985,84	5.755,94	16.02.2026 Umlage Bauhofkosten aufgrund Stundenaufzeichnungen Bauhofleiter Amon Christian.
	Vergütung Bauhof VB II	FHH	8.085,84	2.100,00	0,00	5.985,84	5.755,94	16.02.2026 Umlage Bauhofkosten aufgrund Stundenaufzeichnungen Bauhofleiter Amon Christian.
817001	Erweiterung Urnenfriedhof							
5/817001-006000	Sonstige Grundstückseinrichtungen	FHH	0,00	60.000,00	0,00	-60.000,00		
831000	Freibäder							
1/831000-610000	Instandhaltung von Grund und Boden	EHH	13.580,14	500,00	0,00	13.080,14	13.080,14	16.02.2026 Instandhaltung und Sanierung "Jodlerkanal".
	Instandhaltung von Grund und Boden	FHH	13.923,34	500,00	0,00	13.423,34	13.423,34	16.02.2026 Instandhaltung und Sanierung "Jodlerkanal".
1/831000-614000	Instandhaltung, laufende Kosten	EHH	5.143,03	500,00	0,00	4.643,03	4.643,03	16.02.2026 Neuerrichtung Brücke Badeinsel.
	Instandhaltung, laufende Kosten	FHH	5.243,11	500,00	0,00	4.743,11	4.743,11	16.02.2026 Neuerrichtung Brücke Badeinsel.
840000	Grundbesitz							
1/840000-683000	Verluste aus dem Abgang von Sachanlagen und immateriellen Vermögenswerten	EHH	3.734,03	0,00	0,00	3.734,03		
850000	Betriebe der Wasserversorgung							
1/850000-650200	Kreditzinsen, WVA BA04+05	EHH	40.453,71	45.000,00	0,00	-4.546,29	-4.546,29	16.02.2026 Einsparungen durch niedrigere Zinsen.

Haushaltskonto	Bezeichnung	HH	Buchungen	- Voranschlag	- Übertragung	= Abweichung	Betrag	Beschluss und Begründung
1/850000-650200	Kreditzinsen, WVA BA04+05	FHH	40.453,71	45.000,00	0,00	-4.546,29	-4.546,29	16.02.2026 Einsparungen durch niedrigere Zinsen.
1/850000-720099	Vergütung Bauhof VB II	EHH	29.577,14	33.100,00	0,00	-3.522,86	-4.363,78	16.02.2026 Umlage Bauhofkosten aufgrund Stundenaufzeichnungen Bauhofleiter Amon Christian.
	Vergütung Bauhof VB II	FHH	29.577,14	33.100,00	0,00	-3.522,86	-4.363,78	16.02.2026 Umlage Bauhofkosten aufgrund Stundenaufzeichnungen Bauhofleiter Amon Christian.
1/850000-729920	Zuführung an investive Einzelvorhaben	EHH	12.388,02	2.500,00	0,00	9.888,02	9.888,02	16.02.2026 Mehrere Bauvorhaben mit Kanal- und Wasseranschlussgebühren. Daher Mehreinnahmen, die den investiven Vorhaben zugeführt werden.
	Zuführung an investive Einzelvorhaben	FHH	12.388,02	2.500,00	0,00	9.888,02	9.888,02	16.02.2026 Mehrere Bauvorhaben mit Kanal- und Wasseranschlussgebühren. Daher Mehreinnahmen, die den investiven Vorhaben zugeführt werden.
850300	Betriebe der Wasserversorgung							
5/850300-004000	San. Ortswasserleitung - Leitungsnetz	FHH	122.883,55	48.100,00	0,00	74.783,55		
850600	Müllerstiege (Wasser und Kanal)							
5/850600-004000	Wasser- und Abwasserbauten und -anlagen	FHH	15.138,82	41.700,00	0,00	-26.561,18		
5/850600-795000	Zuweisungen an allgemeine Haushaltsrücklagen	EHH	19.604,17	0,00	0,00	19.604,17		
850700	Leitungsinformationssystem (LIS)							
5/850700-070000	Aktivierungsfähige Rechte (immaterielle Vermögenswerte)	FHH	0,00	21.400,00	0,00	-21.400,00		
850900	Seelände - Amtshaus							
5/850900-060000	Wasser- und Abwasserbauten und -anlagen	FHH	129.846,17	91.500,00	0,00	38.346,17		
851000	Abwasserbeseitigung							
1/851000-729930	Zuführung an investive Einzelvorhaben	EHH	18.239,39	5.500,00	0,00	12.739,39	12.739,39	16.02.2026 Mehrere Bauvorhaben mit Kanal- und Wasseranschlussgebühren. Daher Mehreinnahmen, die den investiven Vorhaben zugeführt werden.
	Zuführung an investive Einzelvorhaben	FHH	18.239,39	5.500,00	0,00	12.739,39	12.739,39	16.02.2026 Mehrere Bauvorhaben mit Kanal- und Wasseranschlussgebühren. Daher Mehreinnahmen, die den investiven Vorhaben zugeführt werden.

Haushaltskonto	Bezeichnung	HH	Buchungen	- Voranschlag	- Übertragung	= Abweichung	Betrag	Beschluss und Begründung
852000	Abfallbeseitigung							
1/852000-042000	Amts-, Betriebs- und Geschäftsausstattung	FHH	22.930,11	0,00	0,00	22.930,11	22.930,11	16.02.2026 Anschaffung Presscontainer für Abfallsammlung Ortsgebiet.
1/852000-720099	Vergütung Bauhof VB II	EHH	76.886,36	63.400,00	0,00	13.486,36	11.300,38	16.02.2026 Umlage Bauhofkosten aufgrund Stundenaufzeichnungen Bauhofleiter Amon Christian.
	Vergütung Bauhof VB II	FHH	76.886,36	63.400,00	0,00	13.486,36	11.300,38	16.02.2026 Umlage Bauhofkosten aufgrund Stundenaufzeichnungen Bauhofleiter Amon Christian.
1/852000-728000	Restabfall-Sammlung	EHH	31.625,52	44.000,00	0,00	-12.374,48	-12.374,48	16.02.2026 Einsparungen durch neuen Presscontainer.
	Restabfall-Sammlung	FHH	28.337,72	44.000,00	0,00	-15.662,28	-15.662,28	16.02.2026 Einsparungen durch neuen Presscontainer.
853000	Betrieb f.Wohn- und Geschäftsgebäude							
1/853000-451000	Brennstoffe - Beheizung	EHH	33.998,59	28.000,00	0,00	5.998,59	5.998,59	16.02.2026 Wohnhaus Baderplatz 108 jetzt auch dabei.
	Brennstoffe - Beheizung	FHH	33.998,59	28.000,00	0,00	5.998,59	5.998,59	16.02.2026 Wohnhaus Baderplatz 108 jetzt auch dabei.
1/853000-680000	Planmäßige Abschreibung	EHH	77.800,52	66.500,00	0,00	11.300,52		
1/853000-720099	Vergütung Bauhof VB II	EHH	35.535,12	57.300,00	0,00	-21.764,88	-22.775,19	16.02.2026 Umlage Bauhofkosten aufgrund Stundenaufzeichnungen Bauhofleiter Amon Christian.
	Vergütung Bauhof VB II	FHH	35.535,12	57.300,00	0,00	-21.764,88	-22.775,19	16.02.2026 Umlage Bauhofkosten aufgrund Stundenaufzeichnungen Bauhofleiter Amon Christian.
853700	Betrieb f.Wohn- und Geschäftsgebäude							
5/853700-061000	in Bau befindliche Gebäude u. Bauten	FHH	886.332,97	700.000,00	0,00	186.332,97		
5/853700-728000	Entgelte für sonstige Leistungen	EHH	27.540,10	0,00	0,00	27.540,10		
	Entgelte für sonstige Leistungen	FHH	27.540,10	0,00	0,00	27.540,10		
859000	Sonst.Betriebe mit marktbest. Tätigkeit							
1/859000-452000	Treibstoffe	EHH	1.079.088,12	1.300.000,00	0,00	-220.911,88	-220.911,88	16.02.2026 Neue Pächter, daher einige Tage kein Betrieb. Treibstoffpreise etwas geringer als in den Vorjahren.

Haushaltskonto	Bezeichnung	HH	Buchungen	- Voranschlag	- Übertragung	= Abweichung	Betrag	Beschluss und Begründung
1/859000-452000	Treibstoffe	FHH	1.063.755,89	1.300.000,00	0,00	-236.244,11	-236.244,11	16.02.2026 Neue Pächter, daher einige Tage kein Betrieb. Treibstoffpreise etwas geringer als in den Vorjahren.
1/859000-619000	Instandhaltung von sonst. Anlagen	EHH	12.154,89	5.000,00	0,00	7.154,89	7.154,89	16.02.2026 Überprüfung der gesamten Anlagen, wegen Neuverpachtung.
	Instandhaltung von sonst. Anlagen	FHH	10.289,87	5.000,00	0,00	5.289,87	5.289,87	16.02.2026 Überprüfung der gesamten Anlagen, wegen Neuverpachtung.
1/859000-640000	Rechts- und Beratungsaufwand	EHH	4.498,62	0,00	0,00	4.498,62	4.498,62	16.02.2026 Errichtung Pachtvertrag neu. Vertretung bei Klage ehemalige Pächterin.
	Rechts- und Beratungsaufwand	FHH	4.498,62	0,00	0,00	4.498,62	4.498,62	16.02.2026 Errichtung Pachtvertrag neu. Vertretung bei Klage ehemalige Pächterin.
1/859000-728000	Sonstige Ausgaben, Verkaufsprovision	EHH	41.930,07	48.000,00	0,00	-6.069,93	-6.069,93	16.02.2026 Neue Pächter, daher einige Tage kein Betrieb.
	Sonstige Ausgaben, Verkaufsprovision	FHH	41.930,07	48.000,00	0,00	-6.069,93	-6.069,93	16.02.2026 Neue Pächter, daher einige Tage kein Betrieb.
1/859000-778000	Kapitaltransfers an private Haushalte	EHH	6.000,00	0,00	0,00	6.000,00	6.000,00	16.02.2026 Ablöse Holzhütte und Vordach.
	Kapitaltransfers an private Haushalte	FHH	6.000,00	0,00	0,00	6.000,00	6.000,00	16.02.2026 Ablöse Holzhütte und Vordach.
859940	Veranstaltungszentrum							
1/859940-614000	Instandhaltung von Gebäuden	EHH	24.337,50	15.000,00	0,00	9.337,50	9.337,50	16.02.2026 Erweiterung Gastlokal Kühlraum. Dachreparatur wegen Wasserschaden.
	Instandhaltung von Gebäuden	FHH	24.337,50	15.000,00	0,00	9.337,50	9.337,50	16.02.2026 Erweiterung Gastlokal Kühlraum. Dachreparatur wegen Wasserschaden.
1/859940-616000	Instandhaltung von Maschinen und maschinellen Anlagen	EHH	0,00	36.400,00	0,00	-36.400,00	-36.400,00	16.02.2026 Abwicklung über investives Vorhaben.
	Instandhaltung von Maschinen und maschinellen Anlagen	FHH	0,00	36.400,00	0,00	-36.400,00	-36.400,00	16.02.2026 Abwicklung über investives Vorhaben.
1/859940-618000	Instandhaltung von sonst. Einrichtungen	EHH	9.196,54	5.000,00	0,00	4.196,54	4.196,54	16.02.2026 Überprüfung und Reparatur alter Anlagen wegen Pächterwechsel.
	Instandhaltung von sonst. Einrichtungen	FHH	9.496,54	5.000,00	0,00	4.496,54	4.496,54	16.02.2026 Überprüfung und Reparatur alter Anlagen wegen Pächterwechsel.
1/859940-680000	Planmäßige Abschreibung	EHH	45.104,01	40.700,00	0,00	4.404,01		

Rechnungsabschluss 2025

Marktgemeinde Hallstatt

Erläuterung Abweichung gegenüber Ergebnis- und Finanzierungsvoranschlag

Haushaltskonto	Bezeichnung	HH	Buchungen	- Voranschlag	- Übertragung	= Abweichung	Betrag	Beschluss und Begründung
1/859940-728000	Entg. f. sonst. Leistungen von Firmen	EHH	7.559,89	1.500,00	0,00	6.059,89	4.784,91	16.02.2026 Planung Umbauarbeiten. Neue Brandschutzpläne waren notwendig.
	Entg. f. sonst. Leistungen von Firmen	FHH	7.559,89	1.500,00	0,00	6.059,89	4.784,91	16.02.2026 Planung Umbauarbeiten. Neue Brandschutzpläne waren notwendig.
859942	Sanierung Gasthaus KKH							
5/859942-020000	Maschinen und maschinelle Anlagen	FHH	14.088,52	0,00	0,00	14.088,52		
910000	Geldverkehr							
1/910000-650000	Kreditzinsen für Kassenkredit	EHH	28.466,79	9.000,00	0,00	19.466,79	19.466,79	16.02.2026 Hohe Zinsen, da Girokonto immer sehr hoch überzogen.
	Kreditzinsen für Kassenkredit	FHH	28.466,79	9.000,00	0,00	19.466,79	19.466,79	16.02.2026 Hohe Zinsen, da Girokonto immer sehr hoch überzogen.
981000	Haushaltsausgleich durch Rücklagen							
1/981000-795000	Zuweisung an allgemeine Haushaltsrücklagen	EHH	411.254,24	540.400,00	0,00	-129.145,76		
Summe Mittelverwendung Ergebnishaushalt			3.624.811,34	3.829.500,00	0,00	-204.688,66	-31.201,37	
Summe Mittelverwendung Finanzierungshaushalt			4.277.737,23	4.165.900,00	0,00	111.837,23	19.306,01	

Nachweis der Investitionstätigkeit

Rechnungsabschluss 2025

Marktgemeinde Hallstatt

Nachweis der Investitionstätigkeit

Vorhaben	Vorhabensbezeichnung	RA 2025	VA 2025	RA - VA	RA Vorjahre	RA Gesamt
Konto	Bezeichnung					
1853003	Grundkauf Höllwiese (2025 bis 2026)					
	Geplante Gesamtkosten:	562.000,00				
	Erläuterungen zum Vorhaben:					
	Das Grundstück "Höllwiese" ist derzeit Grünland und es besteht die Möglichkeit dort einen Teil auf Bauland umzuwidmen. Der Gemeinderat hat in seiner Sitzung am 10.06.2025 beschlossen, diesen Grund anzukaufen, damit die Gemeinde dort entscheiden kann, wie oder ob eine Bebauung dort erfolgen soll.					
	Auszahlungen - Investitionen - Mittelverwendung	299.849,00	282.000,00	17.849,00	0,00	299.849,00
	Anschaffungs- oder Herstellungskosten	299.849,00	282.000,00	17.849,00	0,00	299.849,00
	5/853003-001000 Unbebaute Grundstücke	299.849,00	282.000,00	17.849,00	0,00	299.849,00
	Einzahlungen - Finanzierung - Mittelaufbringung	250.000,00	282.000,00	-32.000,00	0,00	250.000,00
	Mittel aus Geldfluss aus der operativen Gebarung	0,00	0,00	0,00	0,00	0,00
	Bedarfszuweisungen/KTZ	0,00	0,00	0,00	0,00	0,00
	Haushaltsrücklagen/Zahlungsmittelreserven	0,00	32.000,00	-32.000,00	0,00	0,00
	6/853003+895000 Entnahmen von allgemeinen Haushaltsrücklagen	0,00	32.000,00	-32.000,00	0,00	0,00
	Sonstige Kapitaltransfers und Subventionen	250.000,00	250.000,00	0,00	0,00	250.000,00
	6/853003+305000 Kapitaltransfers von Unternehmen (ohne Finanzunternehmen)	250.000,00	250.000,00	0,00	0,00	250.000,00
	Darlehen/Innere Darlehen	0,00	0,00	0,00	0,00	0,00
	Finanzierungsleasing	0,00	0,00	0,00	0,00	0,00
	Veräußerung langfristiges Vermögen und Sonstiges	0,00	0,00	0,00	0,00	0,00
Finanzierungsergebnis 1853003		-49.849,00	0,00	-49.849,00	0,00	-49.849,00
	offene Verbindlichkeiten	0,00				
	offene Forderungen	0,00				

Vorhaben	Vorhabensbezeichnung	RA 2025	VA 2025	RA - VA	RA Vorjahre	RA Gesamt
Konto	Bezeichnung					
1633000	Wildbach- und Lawinenverbauung (2002 bis 2099)					
Erläuterungen zum Vorhaben:						
Zeitraum: laufend						
Hierbei handelt es sich um die laufenden Kosten für die Betreuungs- und Instandhaltungsarbeiten der Wildbach- und Lawinenverbauung.						
Auszahlungen - Investitionen - Mittelverwendung		66,00	95.000,00	-94.934,00	283.785,28	283.851,28
Anschaffungs- oder Herstellungskosten		66,00	95.000,00	-94.934,00	283.785,28	283.851,28
5/633000-770000	KTZ an Bund, Bundesfonds, Bundesk.	66,00	95.000,00	-94.934,00	283.785,28	283.851,28
Einzahlungen - Finanzierung - Mittelaufbringung		40.279,95	114.700,00	-74.420,05	264.121,49	304.401,44
Mittel aus Geldfluss aus der operativen Gebarung		0,00	0,00	0,00	0,00	0,00
Bedarfszuweisungen/KTZ		40.223,00	91.000,00	-50.777,00	159.490,00	199.713,00
6/633000+871300	Kapitaltransfers aus Gemeinde-Bedarfszuweisungsmittel	40.223,00	91.000,00	-50.777,00	159.490,00	199.713,00
Haushaltsrücklagen/Zahlungsmittelreserven		56,95	23.700,00	-23.643,05	104.631,49	104.688,44
6/633000+895000	Entnahmen von allgemeinen Haushaltsrücklagen	56,95	23.700,00	-23.643,05	104.631,49	104.688,44
Sonstige Kapitaltransfers und Subventionen		0,00	0,00	0,00	0,00	0,00
Darlehen/Innere Darlehen		0,00	0,00	0,00	0,00	0,00
Finanzierungsleasing		0,00	0,00	0,00	0,00	0,00
Veräußerung langfristiges Vermögen und Sonstiges		0,00	0,00	0,00	0,00	0,00
Übertrag aus VRV 1997-Jahr 2019 +/-		0,00	0,00	0,00	-20.550,16	-20.550,16
Finanzierungsergebnis 1633000		40.213,95	19.700,00	20.513,95	-40.213,95	0,00
offene Verbindlichkeiten		0,00				
offene Forderungen		0,00				

Vorhaben	Vorhabensbezeichnung	RA 2025	VA 2025	RA - VA	RA Vorjahre	RA Gesamt
Konto	Bezeichnung					
1850900	WVA BA10, Seelände - Amtshaus (2023 bis 2028)					
Geplante Gesamtkosten: 666.000,00						
Erläuterungen zum Vorhaben:						
Um Jahr 2024 wird die Wasserleitung Seelände erneuert. Gleichzeitig wird ein Ring unterhalb des Amtshauses gebaut, damit die Versorgung des dort geplanten Hotels ordentlich funktioniert.						
Auszahlungen - Investitionen - Mittelverwendung		129.846,17	91.500,00	38.346,17	722.712,88	852.559,05
Anschaffungs- oder Herstellungskosten		129.846,17	91.500,00	38.346,17	722.712,88	852.559,05
5/850900-060000	Wasser- und Abwasserbauten und -anlagen	129.846,17	91.500,00	38.346,17	722.712,88	852.559,05
Einzahlungen - Finanzierung - Mittelaufbringung		27.604,98	137.300,00	-109.695,02	636.721,13	664.326,11
Mittel aus Geldfluss aus der operativen Gebarung		0,00	0,00	0,00	60.000,00	60.000,00
6/850900+829900	Sonstige Erträge	0,00	0,00	0,00	60.000,00	60.000,00
Bedarfszuweisungen/KTZ		0,00	0,00	0,00	18.000,00	18.000,00
6/850900+301000	Kapitaltransfers von Ländern, Landesfonds und Landeskammern	0,00	0,00	0,00	18.000,00	18.000,00
Haushaltsrücklagen/Zahlungsmittelreserven		0,00	123.100,00	-123.100,00	10.000,00	10.000,00
6/850900+895000	Entnahmen von allgemeinen Haushaltsrücklagen	0,00	123.100,00	-123.100,00	10.000,00	10.000,00
Sonstige Kapitaltransfers und Subventionen		27.604,98	14.200,00	13.404,98	48.721,13	76.326,11
6/850900+300000	Kapitaltransfers von Bund, Bundesfonds und Bundeskammern	0,00	0,00	0,00	38.865,00	38.865,00
6/850900+300742	KTZ von Bund, KIG 2025	12.689,02	12.700,00	-10,98	0,00	12.689,02
6/850900+307100	KTZ von Privaten (Zuf. IB)	12.388,02	0,00	12.388,02	8.118,12	20.506,14
6/850900+307200	KTZ von Privaten (Zuf. AB)	2.527,94	1.500,00	1.027,94	1.738,01	4.265,95
Darlehen/Innere Darlehen		0,00	0,00	0,00	500.000,00	500.000,00
100119/71021	WVA BA10, Seelände Amtshaus	0,00	0,00	0,00	500.000,00	500.000,00
Finanzierungsleasing		0,00	0,00	0,00	0,00	0,00
Veräußerung langfristiges Vermögen und Sonstiges		0,00	0,00	0,00	0,00	0,00
Finanzierungsergebnis 1850900		-102.241,19	45.800,00	-148.041,19	-85.991,75	-188.232,94
offene Verbindlichkeiten		34.428,07				
offene Forderungen		0,00				

Rechnungsabschluss 2025

Marktgemeinde Hallstatt

Nachweis der Investitionstätigkeit

Vorhaben	Vorhabensbezeichnung		RA 2025	VA 2025	RA - VA	RA Vorjahre	RA Gesamt
Konto	Bezeichnung						
1817001	Erweiterung Urnenfriedhof (2025 bis 2027)						
	Geplante Gesamtkosten:	60.000,00					
	Erläuterungen zum Vorhaben:						
	In der letzten Zeit werden immer mehr Verstorbene im Urnenfriedhof bestattet. Derzeit sind fast alle Gräber vergeben und es muss unbedingt eine Erweiterung des Friedhofes erfolgen, um nicht plötzlich keine Gräber mehr zur Verfügung zu haben.						
	Auszahlungen - Investitionen - Mittelverwendung		0,00	60.000,00	-60.000,00	0,00	0,00
	Anschaffungs- oder Herstellungskosten		0,00	60.000,00	-60.000,00	0,00	0,00
	5/817001-006000	Sonstige Grundstückseinrichtungen	0,00	60.000,00	-60.000,00	0,00	0,00
	Einzahlungen - Finanzierung - Mittelaufbringung		0,00	60.000,00	-60.000,00	0,00	0,00
	Mittel aus Geldfluss aus der operativen Gebarung		0,00	0,00	0,00	0,00	0,00
	Bedarfszuweisungen/KTZ		0,00	24.600,00	-24.600,00	0,00	0,00
	6/817001+301100	KTZ vom Land (BZ)	0,00	24.600,00	-24.600,00	0,00	0,00
	Haushaltsrücklagen/Zahlungsmittelreserven		0,00	35.400,00	-35.400,00	0,00	0,00
	6/817001+895000	Entnahmen von allgemeinen Haushaltsrücklagen	0,00	35.400,00	-35.400,00	0,00	0,00
	Sonstige Kapitaltransfers und Subventionen		0,00	0,00	0,00	0,00	0,00
	Darlehen/Innere Darlehen		0,00	0,00	0,00	0,00	0,00
	Finanzierungsleasing		0,00	0,00	0,00	0,00	0,00
	Veräußerung langfristiges Vermögen und Sonstiges		0,00	0,00	0,00	0,00	0,00
Finanzierungsergebnis 1817001			0,00	0,00	0,00	0,00	0,00
	offene Verbindlichkeiten		0,00				
	offene Forderungen		0,00				

Vorhaben	Vorhabensbezeichnung	RA 2025	VA 2025	RA - VA	RA Vorjahre	RA Gesamt
Konto	Bezeichnung					
1850600	Müllerstiege (Wasser und Kanal) (2020 bis 2026)					
Erläuterungen zum Vorhaben:						
Aktivierte Eigenleistung iHv. € 13.464,-- durch Bauhof erbracht.						
Auszahlungen - Investitionen - Mittelverwendung		34.742,99	41.700,00	-6.957,01	524.506,60	559.249,59
Anschaffungs- oder Herstellungskosten		34.742,99	41.700,00	-6.957,01	524.506,60	559.249,59
5/850600-004000	Wasser- und Abwasserbauten und -anlagen	15.138,82	41.700,00	-26.561,18	524.506,60	539.645,42
5/850600-795000	Zuweisungen an allgemeine Haushaltsrücklagen	19.604,17	0,00	19.604,17	0,00	19.604,17
Einzahlungen - Finanzierung - Mittelaufbringung		20.302,43	27.300,00	-6.997,57	538.947,16	559.249,59
Mittel aus Geldfluss aus der operativen Gebarung		0,00	0,00	0,00	0,00	0,00
Bedarfszuweisungen/KTZ		0,00	0,00	0,00	38.000,00	38.000,00
6/850600+301000	Kapitaltransfers von Ländern, Landesfonds und Landeskammern	0,00	0,00	0,00	38.000,00	38.000,00
Haushaltsrücklagen/Zahlungsmittelreserven		0,00	21.400,00	-21.400,00	0,00	0,00
6/850600+895000	Entnahmen von allgemeinen Haushaltsrücklagen	0,00	21.400,00	-21.400,00	0,00	0,00
Sonstige Kapitaltransfers und Subventionen		20.302,43	5.900,00	14.402,43	50.947,16	71.249,59
6/850600+300000	Kapitaltransfers von Bund, Bundesfonds und Bundeskammern	0,00	0,00	0,00	20.000,00	20.000,00
6/850600+307100	KTZ von Privaten (Zuf. IB)	18.239,39	5.500,00	12.739,39	15.437,37	33.676,76
6/850600+307200	KTZ von Privaten (Zuf. IB)	2.063,04	400,00	1.663,04	15.509,79	17.572,83
Darlehen/Innere Darlehen		0,00	0,00	0,00	450.000,00	450.000,00
100119/71019	Sanierung Müllerstiege	0,00	0,00	0,00	450.000,00	450.000,00
Finanzierungsleasing		0,00	0,00	0,00	0,00	0,00
Veräußerung langfristiges Vermögen und Sonstiges		0,00	0,00	0,00	0,00	0,00
Finanzierungsergebnis 1850600		-14.440,56	-14.400,00	-40,56	14.440,56	0,00
offene Verbindlichkeiten		0,00				
offene Forderungen		0,00				

Rechnungsabschluss 2025

Marktgemeinde Hallstatt

Nachweis der Investitionstätigkeit

Vorhaben	Vorhabensbezeichnung	RA 2025	VA 2025	RA - VA	RA Vorjahre	RA Gesamt
Konto	Bezeichnung					
1850300	Wasserleitungssanierung (BA07) (2010 bis 2026)					
	Auszahlungen - Investitionen - Mittelverwendung	122.883,55	48.100,00	74.783,55	441.541,42	564.424,97
	Anschaffungs- oder Herstellungskosten	122.883,55	48.100,00	74.783,55	441.541,42	564.424,97
5/850300-004000	San. Ortswasserleitung - Leitungsnetz	122.883,55	48.100,00	74.783,55	441.541,42	564.424,97
	Einzahlungen - Finanzierung - Mittelaufbringung	0,00	2.700,00	-2.700,00	548.199,02	548.199,02
	Mittel aus Geldfluss aus der operativen Gebarung	0,00	0,00	0,00	0,00	0,00
	Bedarfszuweisungen/KTZ	0,00	0,00	0,00	0,00	0,00
	Haushaltsrücklagen/Zahlungsmittelreserven	0,00	0,00	0,00	832,66	832,66
6/850300+894000	Entnahmen von zweckgebundenen Haushaltsrücklagen	0,00	0,00	0,00	832,66	832,66
	Sonstige Kapitaltransfers und Subventionen	0,00	2.700,00	-2.700,00	27.666,36	27.666,36
6/850300+307100	KTZ von Privaten (Zuf. IB)	0,00	2.500,00	-2.500,00	26.860,44	26.860,44
6/850300+307200	KTZ von Privaten (Zuf. AB)	0,00	200,00	-200,00	805,92	805,92
	Darlehen/Innere Darlehen	0,00	0,00	0,00	519.700,00	519.700,00
100692/704	Wasserleitungsbau BA07	0,00	0,00	0,00	500.000,00	500.000,00
100021/72013	Invest.Darl., Wasserwirtschaft WVA - BA05	0,00	0,00	0,00	19.700,00	19.700,00
	Finanzierungsleasing	0,00	0,00	0,00	0,00	0,00
	Veräußerung langfristiges Vermögen und Sonstiges	0,00	0,00	0,00	0,00	0,00
	Übertrag aus VRV 1997-Jahr 2019 +/-	0,00	0,00	0,00	-67.439,56	-67.439,56
Finanzierungsergebnis 1850300		-122.883,55	-45.400,00	-77.483,55	39.218,04	-83.665,51
	offene Verbindlichkeiten	0,00				
	offene Forderungen	0,00				

Vorhaben	Vorhabensbezeichnung	RA 2025	VA 2025	RA - VA	RA Vorjahre	RA Gesamt
Konto	Bezeichnung					
1853700	Sanierung Gemeindewohnhaus Baderplatz 108 (2017 bis 2026)					
Geplante Gesamtkosten: 2.300.000,00						
Erläuterungen zum Vorhaben:						
Das Haus Baderplatz 108 soll in ein Wohnhaus mit 4 Wohnungen umgebaut werden.						
Im Erdgeschoß soll die Bürgerservicestelle der Gemeinde errichtet werden und auch ein Büro für die Hallstatt PEB GmbH. ist vorgesehen.						
Auszahlungen - Investitionen - Mittelverwendung		913.873,07	700.000,00	213.873,07	1.449.367,41	2.363.240,48
Anschaffungs- oder Herstellungskosten		913.873,07	700.000,00	213.873,07	1.449.367,41	2.363.240,48
5/853700-061000	in Bau befindliche Gebäude u. Bauten	886.332,97	700.000,00	186.332,97	1.449.367,41	2.335.700,38
5/853700-728000	Entgelte für sonstige Leistungen	27.540,10	0,00	27.540,10	0,00	27.540,10
Einzahlungen - Finanzierung - Mittelaufbringung		358.737,29	211.000,00	147.737,29	1.861.797,14	2.220.534,43
Mittel aus Geldfluss aus der operativen Gebarung		60.000,00	60.000,00	0,00	0,00	60.000,00
6/853700+829900	Sonstige Erträge	60.000,00	60.000,00	0,00	0,00	60.000,00
Bedarfszuweisungen/KTZ		0,00	0,00	0,00	0,00	0,00
Haushaltsrücklagen/Zahlungsmittelreserven		271.197,19	123.500,00	147.697,19	1.282.856,82	1.554.054,01
6/853700+895000	Entnahmen von allgemeinen Haushaltsrücklagen	271.197,19	123.500,00	147.697,19	1.282.856,82	1.554.054,01
Sonstige Kapitaltransfers und Subventionen		27.540,10	27.500,00	40,10	78.940,32	106.480,42
6/853700+300000	Kapitaltransfers von Bund, Bundesfonds und Bundeskammern	0,00	0,00	0,00	78.940,32	78.940,32
6/853700+864000	Transfers von Unternehmen (ohne Finanzunternehmen) und andere	27.540,10	27.500,00	40,10	0,00	27.540,10
Darlehen/Innere Darlehen		0,00	0,00	0,00	500.000,00	500.000,00
680/1	Wohnhaus Baderplatz 108, Sanierung	0,00	0,00	0,00	500.000,00	500.000,00
Finanzierungsleasing		0,00	0,00	0,00	0,00	0,00
Veräußerung langfristiges Vermögen und Sonstiges		0,00	0,00	0,00	0,00	0,00
Finanzierungsergebnis 1853700		-555.135,78	-489.000,00	-66.135,78	412.429,73	-142.706,05
offene Verbindlichkeiten			0,00			
offene Forderungen			2.954,15			

Vorhaben	Vorhabensbezeichnung	RA 2025	VA 2025	RA - VA	RA Vorjahre	RA Gesamt
Konto	Bezeichnung					
1816010	Straßenbeleuchtung LED-Umstellung (2023 bis 2026)					
Erläuterungen zum Vorhaben:						
Im Jahr 2024 wird die gesamte Straßenbeleuchtung von Hallstatt auf modernste LED-Technologie umgestellt.						
Die neuen Lampen haben 18W Systemleistung und es gibt eine digitale Leistungsreduzierung von 23:00 bis 24:00 Uhr auf 60 % und von 24:00 bis 5:00 Uhr sogar auf 30 % der normalen Systemleistung.						
Auszahlungen - Investitionen - Mittelverwendung		198.393,96	208.000,00	-9.606,04	0,00	198.393,96
Anschaffungs- oder Herstellungskosten		198.393,96	208.000,00	-9.606,04	0,00	198.393,96
6/816010-005000	Anlagen zu Straßenbauten	198.393,96	208.000,00	-9.606,04	0,00	198.393,96
Einzahlungen - Finanzierung - Mittelaufbringung		116.875,96	126.500,00	-9.624,04	81.518,00	198.393,96
Mittel aus Geldfluss aus der operativen Gebarung		0,00	0,00	0,00	35.000,00	35.000,00
6/816010+829900	Sonstige Erträge	0,00	0,00	0,00	35.000,00	35.000,00
Bedarfszuweisungen/KTZ		0,00	15.000,00	-15.000,00	7.653,00	7.653,00
6/816010+301000	Kapitaltransfers von Ländern, Landesfonds und Landeskammern	0,00	15.000,00	-15.000,00	0,00	0,00
6/816010+301100	Kapitaltransfers von Ländern, BZ	0,00	0,00	0,00	7.653,00	7.653,00
Haushaltsrücklagen/Zahlungsmittelreserven		95.995,96	105.600,00	-9.604,04	0,00	95.995,96
6/816010+895000	Entnahmen von allgemeinen Haushaltsrücklagen	95.995,96	105.600,00	-9.604,04	0,00	95.995,96
Sonstige Kapitaltransfers und Subventionen		20.880,00	5.900,00	14.980,00	38.865,00	59.745,00
6/816010+300000	Kapitaltransfers von Bund, Bundesfonds und Bundeskammern	20.880,00	5.900,00	14.980,00	38.865,00	59.745,00
Darlehen/Innere Darlehen		0,00	0,00	0,00	0,00	0,00
Finanzierungsleasing		0,00	0,00	0,00	0,00	0,00
Veräußerung langfristiges Vermögen und Sonstiges		0,00	0,00	0,00	0,00	0,00
Finanzierungsergebnis 1816010		-81.518,00	-81.500,00	-18,00	81.518,00	0,00
offene Verbindlichkeiten		0,00				
offene Forderungen		0,00				

Rechnungsabschluss 2025

Marktgemeinde Hallstatt

Nachweis der Investitionstätigkeit

Vorhaben	Vorhabensbezeichnung		RA 2025	VA 2025	RA - VA	RA Vorjahre	RA Gesamt
Konto	Bezeichnung						
1612230	Mobilitätskonzept 2024 - 2025 (2021 bis 2026)						
	Geplante Gesamtkosten:	99.800,00					
	Erläuterungen zum Vorhaben:						
	Hier wird gemeinsam mit der Bevölkerung ein Projekt für die Besucherlenkung- und reglementierung erarbeitet. Das Projekt ist ein Versuch, Lösungen für das Problem "Massentourismus" partizipativ zu erarbeiten. Am Projektende liegen die Resultate in Form eines Endberichtes vor.						
	Auszahlungen - Investitionen - Mittelverwendung		7.329,84	53.300,00	-45.970,16	56.148,88	63.478,72
	Anschaffungs- oder Herstellungskosten		7.329,84	53.300,00	-45.970,16	56.148,88	63.478,72
	5/612230-728000 Entgelte für sonstige Leistungen		7.329,84	53.300,00	-45.970,16	56.148,88	63.478,72
	Einzahlungen - Finanzierung - Mittelaufbringung		0,00	69.500,00	-69.500,00	39.900,00	39.900,00
	Mittel aus Geldfluss aus der operativen Gebarung		0,00	0,00	0,00	0,00	0,00
	Bedarfszuweisungen/KTZ		0,00	0,00	0,00	0,00	0,00
	Haushaltsrücklagen/Zahlungsmittelreserven		0,00	9.600,00	-9.600,00	39.900,00	39.900,00
	6/612230+895000 Entnahmen von allgemeinen Haushaltsrücklagen		0,00	9.600,00	-9.600,00	39.900,00	39.900,00
	Sonstige Kapitaltransfers und Subventionen		0,00	59.900,00	-59.900,00	0,00	0,00
	6/612230+861000 Transfers von Ländern, Leader-Mittel		0,00	59.900,00	-59.900,00	0,00	0,00
	Darlehen/Innere Darlehen		0,00	0,00	0,00	0,00	0,00
	Finanzierungsleasing		0,00	0,00	0,00	0,00	0,00
	Veräußerung langfristiges Vermögen und Sonstiges		0,00	0,00	0,00	0,00	0,00
	Finanzierungsergebnis 1612230		-7.329,84	16.200,00	-23.529,84	-16.248,88	-23.578,72
	offene Verbindlichkeiten		0,00				
	offene Forderungen		0,00				

Vorhaben	Vorhabensbezeichnung		RA 2025	VA 2025	RA - VA	RA Vorjahre	RA Gesamt
Konto	Bezeichnung						
1163400	Ankauf FF-Teleskoplader (2021 bis 2025)						
Geplante Gesamtkosten: 216.000,00							
Erläuterungen zum Vorhaben:							
Die FF Hallstatt hat keine Möglichkeit bei einem Brand im Zentrum Berge- bzw. Löscharbeiten durchzuführen.							
Bei dem Brand auf der Seestraße vor 2 Jahren hat man gesehen, wie wichtig eine Drehleiter ist, um den Brand von oben zu bekämpfen. Damals konnte die FF Bad Goisern noch aushelfen. In der Zwischenzeit gibt es keine Drehleiter im ganzen Bezirk, die so klein ist, dass sie im Zentrum von Hallstatt eingesetzt werden kann.							
Von der Fa. Merlo gibt es eine Teleskopmaschine genau für diese Zwecke geeignet ist.							
Der Teleskoplader soll auch dem Bauhof für Schneeräumung etc. zur Verfügung stehen.							
Auszahlungen - Investitionen - Mittelverwendung			8.112,39	0,00	8.112,39	216.000,00	224.112,39
Anschaffungs- oder Herstellungskosten			8.112,39	0,00	8.112,39	216.000,00	224.112,39
5/163400-040000	Fahrzeuge		8.112,39	0,00	8.112,39	216.000,00	224.112,39
Einzahlungen - Finanzierung - Mittelaufbringung			8.112,39	0,00	8.112,39	216.000,00	224.112,39
Mittel aus Geldfluss aus der operativen Gebarung			0,00	0,00	0,00	0,00	0,00
Bedarfszuweisungen/KTZ			0,00	0,00	0,00	79.920,00	79.920,00
6/163400+301100	Kapitaltransfers von Ländern, BZ		0,00	0,00	0,00	79.920,00	79.920,00
Haushaltsrücklagen/Zahlungsmittelreserven			8.112,39	0,00	8.112,39	114.480,00	122.592,39
6/163400+895000	Entnahmen von allgemeinen Haushaltsrücklagen		8.112,39	0,00	8.112,39	114.480,00	122.592,39
Sonstige Kapitaltransfers und Subventionen			0,00	0,00	0,00	21.600,00	21.600,00
6/163400+300000	Kapitaltransfers von Bund, Bundesfonds und Bundeskammern		0,00	0,00	0,00	21.600,00	21.600,00
Darlehen/Innere Darlehen			0,00	0,00	0,00	0,00	0,00
Finanzierungsleasing			0,00	0,00	0,00	0,00	0,00
Veräußerung langfristiges Vermögen und Sonstiges			0,00	0,00	0,00	0,00	0,00
Finanzierungsergebnis 1163400			0,00	0,00	0,00	0,00	0,00
offene Verbindlichkeiten			0,00				
offene Forderungen			0,00				

Rechnungsabschluss 2025

Marktgemeinde Hallstatt

Nachweis der Investitionstätigkeit

Vorhaben	Vorhabensbezeichnung	RA 2025	VA 2025	RA - VA	RA Vorjahre	RA Gesamt
Konto	Bezeichnung					
1179000	Asphaltierung Baderplatz und Hof (2025 bis 2025)					
Geplante Gesamtkosten: 60.000,00						
Erläuterungen zum Vorhaben:						
Nach der Mure im Jahr 18.06.2013 wurde fast das gesamte Ortszentrum wieder ordentlich saniert. Sämtliche Straßen und Plätze wurden unter großen Auflagen (Entlastungsgerinne, Fugen aus Zement, Verlegung der Pflastersteine in Estrichbeton) neu errichtet.						
Der letzte Bauabschnitt, der Baderplatz neben dem Gemeindeamt bis hinunter zum See und die Gasse in den Hof wurden damals hintangestellt.						
Die Fertigstellung dieses Teils soll im Anschluss an die Sanierung des Gemeinwohnhauses Baderplatz 108 erfolgen.						
Auszahlungen - Investitionen - Mittelverwendung		40.567,91	38.300,00	2.267,91	0,00	40.567,91
Anschaffungs- oder Herstellungskosten		40.567,91	38.300,00	2.267,91	0,00	40.567,91
5/179000-002000	Straßen- und Parkplatzbauten	40.567,91	38.300,00	2.267,91	0,00	40.567,91
Einzahlungen - Finanzierung - Mittelaufbringung		40.567,91	38.300,00	2.267,91	0,00	40.567,91
Mittel aus Geldfluss aus der operativen Gebarung		0,00	0,00	0,00	0,00	0,00
Bedarfszuweisungen/KTZ		17.500,00	17.500,00	0,00	0,00	17.500,00
6/179000+301000	Kapitaltransfers von Ländern, LZ	17.500,00	17.500,00	0,00	0,00	17.500,00
Haushaltsrücklagen/Zahlungsmittelreserven		23.067,91	20.800,00	2.267,91	0,00	23.067,91
6/179000+895000	Entnahmen von allgemeinen Haushaltsrücklagen	23.067,91	20.800,00	2.267,91	0,00	23.067,91
Sonstige Kapitaltransfers und Subventionen		0,00	0,00	0,00	0,00	0,00
Darlehen/Innere Darlehen		0,00	0,00	0,00	0,00	0,00
Finanzierungsleasing		0,00	0,00	0,00	0,00	0,00
Veräußerung langfristiges Vermögen und Sonstiges		0,00	0,00	0,00	0,00	0,00
Finanzierungsergebnis 1179000		0,00	0,00	0,00	0,00	0,00
offene Verbindlichkeiten		0,00				
offene Forderungen		0,00				

Vorhaben	Vorhabensbezeichnung		RA 2025	VA 2025	RA - VA	RA Vorjahre	RA Gesamt
Konto	Bezeichnung						
1362200	Sanierung Brunnen vor Gemeindeamt (2023 bis 2025)						
	Geplante Gesamtkosten:	16.800,00					
	Erläuterungen zum Vorhaben:						
	Der Löckerbrunnen vor dem Gemeindeamt muss unbedingt gereinigt und saniert werden. Der Brunnen steht unter Denkmalschutz.						
	Auszahlungen - Investitionen - Mittelverwendung		1.650,00	0,00	1.650,00	19.902,91	21.552,91
	Anschaffungs- oder Herstellungskosten		1.650,00	0,00	1.650,00	19.902,91	21.552,91
	5/362200-015000	Kulturgüter unbeweglich	0,00	0,00	0,00	19.902,91	19.902,91
	5/362200-795000	Zuweisungen an allgemeine Haushaltsrücklagen	1.650,00	0,00	1.650,00	0,00	1.650,00
	Einzahlungen - Finanzierung - Mittelaufbringung		1.650,00	0,00	1.650,00	19.902,91	21.552,91
	Mittel aus Geldfluss aus der operativen Gebarung		0,00	0,00	0,00	0,00	0,00
	Bedarfszuweisungen/KTZ		1.650,00	0,00	1.650,00	1.850,00	3.500,00
	6/362200+301000	Kapitaltransfers von Ländern, Landesfonds und Landeskammern	1.650,00	0,00	1.650,00	1.850,00	3.500,00
	Haushaltsrücklagen/Zahlungsmittelreserven		0,00	0,00	0,00	15.552,91	15.552,91
	6/362200+895000	Entnahmen von allgemeinen Haushaltsrücklagen	0,00	0,00	0,00	15.552,91	15.552,91
	Sonstige Kapitaltransfers und Subventionen		0,00	0,00	0,00	2.500,00	2.500,00
	6/362200+300000	Kapitaltransfers von Bund, Bundesfonds und Bundeskammern	0,00	0,00	0,00	2.500,00	2.500,00
	Darlehen/Innere Darlehen		0,00	0,00	0,00	0,00	0,00
	Finanzierungsleasing		0,00	0,00	0,00	0,00	0,00
	Veräußerung langfristiges Vermögen und Sonstiges		0,00	0,00	0,00	0,00	0,00
Finanzierungsergebnis 1362200			0,00	0,00	0,00	0,00	0,00
	offene Verbindlichkeiten		0,00				
	offene Forderungen		0,00				

Rechnungsabschluss 2025

Marktgemeinde Hallstatt

Nachweis der Investitionstätigkeit

Vorhaben	Vorhabensbezeichnung	RA 2025	VA 2025	RA - VA	RA Vorjahre	RA Gesamt
Konto	Bezeichnung					
1363000	Ortsbildarchitekt (2002 bis 2025)					
Erläuterungen zum Vorhaben:						
Zeitraum: 1995 - laufend						
Architektenleistungen für Beratung von Bauvorhaben bezüglich Denkmalschutz und Ortsbildbelange.						
Auszahlungen - Investitionen - Mittelverwendung		756,00	600,00	156,00	47.628,00	48.384,00
Anschaffungs- oder Herstellungskosten		756,00	600,00	156,00	47.628,00	48.384,00
5/363000-778000	Transferzahlungen an private Haushalte	756,00	600,00	156,00	47.628,00	48.384,00
Einzahlungen - Finanzierung - Mittelaufbringung		5.443,78	0,00	5.443,78	54.552,00	59.995,78
Mittel aus Geldfluss aus der operativen Gebarung		0,00	0,00	0,00	0,00	0,00
Bedarfszuweisungen/KTZ		0,00	0,00	0,00	0,00	0,00
Haushaltsrücklagen/Zahlungsmittelreserven		571,78	0,00	571,78	19.000,00	19.571,78
6/363000+895000	Entnahmen von allgemeinen Haushaltsrücklagen	571,78	0,00	571,78	19.000,00	19.571,78
Sonstige Kapitaltransfers und Subventionen		4.872,00	0,00	4.872,00	35.552,00	40.424,00
6/363000+861000	Transfers von Ländern, Landesfonds und Landeskammern	4.872,00	0,00	4.872,00	35.552,00	40.424,00
Darlehen/Innere Darlehen		0,00	0,00	0,00	0,00	0,00
Finanzierungsleasing		0,00	0,00	0,00	0,00	0,00
Veräußerung langfristiges Vermögen und Sonstiges		0,00	0,00	0,00	0,00	0,00
Übertrag aus VRV 1997-Jahr 2019 +/-		0,00	0,00	0,00	-11.611,78	-11.611,78
Finanzierungsergebnis 1363000		4.687,78	-600,00	5.287,78	-4.687,78	0,00
offene Verbindlichkeiten		0,00				
offene Forderungen		0,00				

Vorhaben	Vorhabensbezeichnung	RA 2025	VA 2025	RA - VA	RA Vorjahre	RA Gesamt
Konto	Bezeichnung					
1812002	Sanierung WC-Anlage Badergraben (2023 bis 2025)					
	Geplante Gesamtkosten:	100.000,00				
	Erläuterungen zum Vorhaben:					
	Die WC-Anlage Badergraben hat durch Baumängel und danach auch noch aufgrund der Schäden durch die Mure im Jahr 2013 dringenden Sanierungsbedarf. Die feuchten Mauern gehören unbedingt entfernt. Ganz wichtig ist die Installation von Gullys in sämtlichen Räumlichkeiten, um eine ordentliche Reinigung zu Ermöglichen.					
	Auszahlungen - Investitionen - Mittelverwendung	10.080,24	32.000,00	-21.919,76	207.962,99	218.043,23
	Anschaffungs- oder Herstellungskosten	10.080,24	32.000,00	-21.919,76	207.962,99	218.043,23
	5/812002-010000 Gebäude und Bauten	10.080,24	32.000,00	-21.919,76	207.962,99	218.043,23
	Einzahlungen - Finanzierung - Mittelaufbringung	118.043,23	140.000,00	-21.956,77	100.000,00	218.043,23
	Mittel aus Geldfluss aus der operativen Gebarung	0,00	0,00	0,00	0,00	0,00
	Bedarfszuweisungen/KTZ	85.037,00	98.400,00	-13.363,00	0,00	85.037,00
	6/812002+301100 KTZ vom Land (BZ)	85.037,00	98.400,00	-13.363,00	0,00	85.037,00
	Haushaltsrücklagen/Zahlungsmittelreserven	33.006,23	41.600,00	-8.593,77	100.000,00	133.006,23
	6/812002+895000 Entnahmen von allgemeinen Haushaltsrücklagen	33.006,23	41.600,00	-8.593,77	100.000,00	133.006,23
	Sonstige Kapitaltransfers und Subventionen	0,00	0,00	0,00	0,00	0,00
	Darlehen/Innere Darlehen	0,00	0,00	0,00	0,00	0,00
	Finanzierungsleasing	0,00	0,00	0,00	0,00	0,00
	Veräußerung langfristiges Vermögen und Sonstiges	0,00	0,00	0,00	0,00	0,00
	Finanzierungsergebnis 1812002	107.962,99	108.000,00	-37,01	-107.962,99	0,00
	offene Verbindlichkeiten	0,00				
	offene Forderungen	0,00				

Vorhaben	Vorhabensbezeichnung	RA 2025	VA 2025	RA - VA	RA Vorjahre	RA Gesamt
Konto	Bezeichnung					
1850700	Leitungsinformationssystem (LIS) (2020 bis 2025)					
	Auszahlungen - Investitionen - Mittelverwendung	0,00	21.400,00	-21.400,00	17.978,02	17.978,02
	Anschaffungs- oder Herstellungskosten	0,00	21.400,00	-21.400,00	17.978,02	17.978,02
5/850700-070000	Aktivierungsfähige Rechte (immaterielle Vermögenswerte)	0,00	21.400,00	-21.400,00	17.978,02	17.978,02
	Einzahlungen - Finanzierung - Mittelaufbringung	0,00	32.900,00	-32.900,00	6.472,08	6.472,08
	Mittel aus Geldfluss aus der operativen Gebarung	0,00	0,00	0,00	0,00	0,00
	Bedarfszuweisungen/KTZ	0,00	0,00	0,00	0,00	0,00
	Haushaltsrücklagen/Zahlungsmittelreserven	0,00	20.400,00	-20.400,00	0,00	0,00
6/850700+895000	Entnahmen von allgemeinen Haushaltsrücklagen	0,00	20.400,00	-20.400,00	0,00	0,00
	Sonstige Kapitaltransfers und Subventionen	0,00	12.500,00	-12.500,00	6.472,08	6.472,08
6/850700+300000	Kapitaltransfers von Bund, Bundesfonds und Bundeskammern	0,00	12.500,00	-12.500,00	6.472,08	6.472,08
	Darlehen/Innere Darlehen	0,00	0,00	0,00	0,00	0,00
	Finanzierungsleasing	0,00	0,00	0,00	0,00	0,00
	Veräußerung langfristiges Vermögen und Sonstiges	0,00	0,00	0,00	0,00	0,00
Finanzierungsergebnis 1850700		0,00	11.500,00	-11.500,00	-11.505,94	-11.505,94
	offene Verbindlichkeiten	0,00				
	offene Forderungen	0,00				

Vorhaben	Vorhabensbezeichnung	RA 2025	VA 2025	RA - VA	RA Vorjahre	RA Gesamt
Konto	Bezeichnung					
1853050	Projekt für Nutzung GH. Mühle (2023 bis 2025)					
	Geplante Gesamtkosten:	23.500,00				
	Erläuterungen zum Vorhaben:					
	Das gemeindeeigene Gebäude Hallstatt, Kirchenweg 36 ist schon in einem sehr schlechten Zustand. Da der jetzige Pächter Ende 2023 den Pachtvertrag auflöst soll ein Konzept über die weitere Verwendung des Gebäudes erstellt werden.					
	Dieses Konzept wird zu 60 % mit Leader-Mitteln gefördert.					
	Auszahlungen - Investitionen - Mittelverwendung	500,00	0,00	500,00	20.664,00	21.164,00
	Anschaffungs- oder Herstellungskosten	500,00	0,00	500,00	20.664,00	21.164,00
	5/853050-728000 Entgelte für sonstige Leistungen	500,00	0,00	500,00	20.664,00	21.164,00
	Einzahlungen - Finanzierung - Mittelaufbringung	14.600,00	14.100,00	500,00	6.564,00	21.164,00
	Mittel aus Geldfluss aus der operativen Gebarung	0,00	0,00	0,00	0,00	0,00
	Bedarfszuweisungen/KTZ	0,00	0,00	0,00	0,00	0,00
	Haushaltsrücklagen/Zahlungsmittelreserven	500,00	0,00	500,00	6.564,00	7.064,00
	6/853050+895000 Entnahmen von allgemeinen Haushaltsrücklagen	500,00	0,00	500,00	6.564,00	7.064,00
	Sonstige Kapitaltransfers und Subventionen	14.100,00	14.100,00	0,00	0,00	14.100,00
	6/853050+861000 Transfers von Ländern, Leader-Mittel	14.100,00	14.100,00	0,00	0,00	14.100,00
	Darlehen/Innere Darlehen	0,00	0,00	0,00	0,00	0,00
	Finanzierungsleasing	0,00	0,00	0,00	0,00	0,00
	Veräußerung langfristiges Vermögen und Sonstiges	0,00	0,00	0,00	0,00	0,00
	Finanzierungsergebnis 1853050	14.100,00	14.100,00	0,00	-14.100,00	0,00
	offene Verbindlichkeiten	0,00				
	offene Forderungen	0,00				

Rechnungsabschluss 2025

Marktgemeinde Hallstatt

Nachweis der Investitionstätigkeit

Vorhaben	Vorhabensbezeichnung	RA 2025	VA 2025	RA - VA	RA Vorjahre	RA Gesamt
Konto	Bezeichnung					
1859942	KKH - Sanierung Gastlokal (2024 bis 2026)					
Geplante Gesamtkosten:	100.000,00					
Auszahlungen - Investitionen - Mittelverwendung		14.088,52	0,00	14.088,52	0,00	14.088,52
Anschaffungs- oder Herstellungskosten		14.088,52	0,00	14.088,52	0,00	14.088,52
5/859942-020000	Maschinen und maschinelle Anlagen	14.088,52	0,00	14.088,52	0,00	14.088,52
Einzahlungen - Finanzierung - Mittelaufbringung		0,00	0,00	0,00	0,00	0,00
Mittel aus Geldfluss aus der operativen Gebarung		0,00	0,00	0,00	0,00	0,00
Bedarfszuweisungen/KTZ		0,00	0,00	0,00	0,00	0,00
Haushaltsrücklagen/Zahlungsmittelreserven		0,00	0,00	0,00	0,00	0,00
Sonstige Kapitaltransfers und Subventionen		0,00	0,00	0,00	0,00	0,00
Darlehen/Innere Darlehen		0,00	0,00	0,00	0,00	0,00
Finanzierungsleasing		0,00	0,00	0,00	0,00	0,00
Veräußerung langfristiges Vermögen und Sonstiges		0,00	0,00	0,00	0,00	0,00
Finanzierungsergebnis 1859942		-14.088,52	0,00	-14.088,52	0,00	-14.088,52
offene Verbindlichkeiten		67.766,93				
offene Forderungen		0,00				

Rechnungsabschluss 2025

Marktgemeinde Hallstatt

Nachweis der Investitionstätigkeit

Vorhaben	Vorhabensbezeichnung		RA 2025	VA 2025	RA - VA	RA Vorjahre	RA Gesamt
Konto	Bezeichnung						
5945000	KIG-Mittel 2025 (2025 bis 2028)						
	Geplante Gesamtkosten:	52.896,56					
	Auszahlungen - Investitionen - Mittelverwendung		0,00	0,00	0,00	0,00	0,00
	Anschaffungs- oder Herstellungskosten		0,00	0,00	0,00	0,00	0,00
	Einzahlungen - Finanzierung - Mittelaufbringung		0,00	0,00	0,00	0,00	0,00
	Mittel aus Geldfluss aus der operativen Gebarung		-12.689,02	-12.700,00	10,98	0,00	-12.689,02
	5/945000-729900	Sonstige Aufwendungen	-12.689,02	-12.700,00	10,98	0,00	-12.689,02
	Bedarfszuweisungen/KTZ		0,00	0,00	0,00	0,00	0,00
	Haushaltsrücklagen/Zahlungsmittelreserven		0,00	0,00	0,00	0,00	0,00
	Sonstige Kapitaltransfers und Subventionen		12.689,02	12.700,00	-10,98	0,00	12.689,02
	6/945000+860000	Transfers von Bund, Bundesfonds und Bundeskammern	12.689,02	12.700,00	-10,98	0,00	12.689,02
	Darlehen/Innere Darlehen		0,00	0,00	0,00	0,00	0,00
	Finanzierungsleasing		0,00	0,00	0,00	0,00	0,00
	Veräußerung langfristiges Vermögen und Sonstiges		0,00	0,00	0,00	0,00	0,00
Finanzierungsergebnis 5945000			0,00	0,00	0,00	0,00	0,00
	offene Verbindlichkeiten		0,00				
	offene Forderungen		0,00				

Rechnungsabschluss 2025

Marktgemeinde Hallstatt

Nachweis der Investitionstätigkeit

Vorhaben	Vorhabensbezeichnung		RA 2025	VA 2025	RA - VA	RA Vorjahre	RA Gesamt
Konto	Bezeichnung						
5946000	Gemeindefinanzzuweisung 2025 (2025 bis 2025)						
	Geplante Gesamtkosten:	60.000,00					
	Auszahlungen - Investitionen - Mittelverwendung		0,00	0,00	0,00	0,00	0,00
	Anschaffungs- oder Herstellungskosten		0,00	0,00	0,00	0,00	0,00
	Einzahlungen - Finanzierung - Mittelaufbringung		0,00	0,00	0,00	0,00	0,00
	Mittel aus Geldfluss aus der operativen Gebarung		-60.000,00	-60.000,00	0,00	0,00	-60.000,00
	5/946000-729900	Sonstige Aufwendungen	-60.000,00	-60.000,00	0,00	0,00	-60.000,00
	Bedarfszuweisungen/KTZ		0,00	0,00	0,00	0,00	0,00
	Haushaltsrücklagen/Zahlungsmittelreserven		0,00	0,00	0,00	0,00	0,00
	Sonstige Kapitaltransfers und Subventionen		60.000,00	60.000,00	0,00	0,00	60.000,00
	6/946000+861500	Transfers von Ländern, Landesfonds und Landeskammern	60.000,00	60.000,00	0,00	0,00	60.000,00
	Darlehen/Innere Darlehen		0,00	0,00	0,00	0,00	0,00
	Finanzierungsleasing		0,00	0,00	0,00	0,00	0,00
	Veräußerung langfristiges Vermögen und Sonstiges		0,00	0,00	0,00	0,00	0,00
Finanzierungsergebnis 5946000			0,00	0,00	0,00	0,00	0,00
	offene Verbindlichkeiten		0,00				
	offene Forderungen		0,00				

Vorhaben	Vorhabensbezeichnung	RA 2025	VA 2025	RA - VA	RA Vorjahre	RA Gesamt
Konto	Bezeichnung					
2999999	Sonstige Investitionen (2020 bis 2099)					
	Auszahlungen - Investitionen - Mittelverwendung	69.798,70	10.000,00	59.798,70	358.535,27	428.333,97
	Anschaffungs- oder Herstellungskosten	69.798,70	10.000,00	59.798,70	358.535,27	428.333,97
1/010000-020000	Maschinen und maschinelle Anlagen	0,00	0,00	0,00	6.806,55	6.806,55
1/010000-042000	Amts-, Betriebs- und Geschäftsausstattung	0,00	500,00	-500,00	26.229,95	26.229,95
1/010000-050000	Sonderanlagen	9.931,52	0,00	9.931,52	0,00	9.931,52
1/010000-070000	Ankauf von Software	0,00	0,00	0,00	8.072,63	8.072,63
1/163000-020000	Maschinen und maschinelle Anlagen	0,00	0,00	0,00	6.222,74	6.222,74
1/211000-050000	Sonderanlagen	8.608,99	0,00	8.608,99	0,00	8.608,99
1/211500-042000	Amts-, Betriebs- und Geschäftsausstattung	0,00	0,00	0,00	40.964,65	40.964,65
1/240000-050000	Sonderanlagen	0,00	3.000,00	-3.000,00	8.499,82	8.499,82
1/262000-050000	Sonderanlagen	0,00	5.000,00	-5.000,00	77.040,30	77.040,30
1/273000-010000	Gebäude und Bauten	15.200,64	0,00	15.200,64	325,66	15.526,30
1/500000-042000	Amts-, Betriebs- und Geschäftsausstattung	0,00	0,00	0,00	3.118,80	3.118,80
1/612000-001000	Unbebaute Grundstücke	0,00	0,00	0,00	8.375,08	8.375,08
1/612000-001001	Unbebaute Grundstücke (Öffentl. Gut)	0,00	0,00	0,00	7.201,61	7.201,61
1/612200-010000	Gebäude und Bauten	0,00	0,00	0,00	16.726,92	16.726,92
1/612200-050000	Sonderanlagen	7.560,50	0,00	7.560,50	0,00	7.560,50
1/617000-020000	Maschinen und maschinelle Anlagen	1.396,07	1.500,00	-103,93	10.969,64	12.365,71
1/812000-050000	Sonderanlagen	0,00	0,00	0,00	3.278,43	3.278,43
1/816000-005000	Anlagen zu Straßenbauten	0,00	0,00	0,00	17.352,35	17.352,35
1/851000-004000	Wasser- und Abwasserbauten und -anlagen	0,00	0,00	0,00	7.989,83	7.989,83
1/852000-040000	Fahrzeuge	2.925,00	0,00	2.925,00	7.741,67	10.666,67
1/852000-042000	Amts-, Betriebs- und Geschäftsausstattung	22.930,11	0,00	22.930,11	33.111,40	56.041,51
1/853000-020000	Maschinen und maschinelle Anlagen	0,00	0,00	0,00	50.619,09	50.619,09
1/859000-050000	Sonderanlagen - Preistafel Tankstelle	0,00	0,00	0,00	12.698,45	12.698,45
1/859940-020000	Maschinen und maschinelle Anlagen	1.245,87	0,00	1.245,87	5.189,70	6.435,57
	Einzahlungen - Finanzierung - Mittelaufbringung	0,00	0,00	0,00	6.247,66	6.247,66
	Mittel aus Geldfluss aus der operativen Gebarung	0,00	0,00	0,00	0,00	0,00
	Bedarfszuweisungen/KTZ	0,00	0,00	0,00	0,00	0,00
	Haushaltsrücklagen/Zahlungsmittelreserven	0,00	0,00	0,00	0,00	0,00
	Sonstige Kapitaltransfers und Subventionen	0,00	0,00	0,00	6.247,66	6.247,66
2/853000+307000	Kapitaltransfers von privaten Haushalten und privaten Organisationen ohne Erwerbszweck und andere	0,00	0,00	0,00	6.247,66	6.247,66
	Darlehen/Innere Darlehen	0,00	0,00	0,00	0,00	0,00
	Finanzierungsleasing	0,00	0,00	0,00	0,00	0,00

Rechnungsabschluss 2025

Marktgemeinde Hallstatt

Nachweis der Investitionstätigkeit

Vorhaben	Vorhabensbezeichnung					
Konto	Bezeichnung	RA 2025	VA 2025	RA - VA	RA Vorjahre	RA Gesamt
	Veräußerung langfristiges Vermögen und Sonstiges	0,00	0,00	0,00	0,00	0,00
Finanzierungsergebnis 2999999		-69.798,70	-10.000,00	-59.798,70	-352.287,61	-422.086,31
	offene Verbindlichkeiten	0,00				
	offene Forderungen	0,00				

Salden Finanzierungsergebnisse		RA 2025	VA 2025	RA - VA	RA Vorjahre	RA Gesamt
1853003	Grundkauf Höllwiese (2025 bis 2026)					
	Auszahlungen - Investitionen - Mittelverwendung	299.849,00	282.000,00	17.849,00	0,00	299.849,00
	Einzahlungen - Finanzierung - Mittelherkunft	250.000,00	282.000,00	-32.000,00	0,00	250.000,00
		-49.849,00	0,00	-49.849,00	0,00	-49.849,00
	offene Verbindlichkeiten	0,00				
	offene Forderungen	0,00				
1633000	Wildbach- und Lawinenverbauung (2002 bis 2099)					
	Auszahlungen - Investitionen - Mittelverwendung	66,00	95.000,00	-94.934,00	304.335,44	304.401,44
	Einzahlungen - Finanzierung - Mittelherkunft	40.279,95	114.700,00	-74.420,05	264.121,49	304.401,44
		40.213,95	19.700,00	20.513,95	-40.213,95	0,00
	offene Verbindlichkeiten	0,00				
	offene Forderungen	0,00				
1850900	WVA BA10, Seelände - Amtshaus (2023 bis 2028)					
	Auszahlungen - Investitionen - Mittelverwendung	129.846,17	91.500,00	38.346,17	722.712,88	852.559,05
	Einzahlungen - Finanzierung - Mittelherkunft	27.604,98	137.300,00	-109.695,02	636.721,13	664.326,11
		-102.241,19	45.800,00	-148.041,19	-85.991,75	-188.232,94
	offene Verbindlichkeiten	34.428,07				
	offene Forderungen	0,00				
1817001	Erweiterung Urnenfriedhof (2025 bis 2027)					
	Auszahlungen - Investitionen - Mittelverwendung	0,00	60.000,00	-60.000,00	0,00	0,00
	Einzahlungen - Finanzierung - Mittelherkunft	0,00	60.000,00	-60.000,00	0,00	0,00
		0,00	0,00	0,00	0,00	0,00
	offene Verbindlichkeiten	0,00				
	offene Forderungen	0,00				
1850600	Müllerstiege (Wasser und Kanal) (2020 bis 2026)					
	Auszahlungen - Investitionen - Mittelverwendung	34.742,99	41.700,00	-6.957,01	524.506,60	559.249,59
	Einzahlungen - Finanzierung - Mittelherkunft	20.302,43	27.300,00	-6.997,57	538.947,16	559.249,59
		-14.440,56	-14.400,00	-40,56	14.440,56	0,00
	offene Verbindlichkeiten	0,00				
	offene Forderungen	0,00				
1850300	Wasserleitungssanierung (BA07) (2010 bis 2026)					
	Auszahlungen - Investitionen - Mittelverwendung	122.883,55	48.100,00	74.783,55	508.980,98	631.864,53
	Einzahlungen - Finanzierung - Mittelherkunft	0,00	2.700,00	-2.700,00	548.199,02	548.199,02
		-122.883,55	-45.400,00	-77.483,55	39.218,04	-83.665,51
	offene Verbindlichkeiten	0,00				
	offene Forderungen	0,00				

Salden Finanzierungsergebnisse		RA 2025	VA 2025	RA - VA	RA Vorjahre	RA Gesamt
1853700	Sanierung Gemeindewohnhaus Baderplatz 108 (2017 bis 2026)					
	Auszahlungen - Investitionen - Mittelverwendung	913.873,07	700.000,00	213.873,07	1.449.367,41	2.363.240,48
	Einzahlungen - Finanzierung - Mittelherkunft	358.737,29	211.000,00	147.737,29	1.861.797,14	2.220.534,43
		-555.135,78	-489.000,00	-66.135,78	412.429,73	-142.706,05
	offene Verbindlichkeiten	0,00				
	offene Forderungen	2.954,15				
1816010	Straßenbeleuchtung LED-Umstellung (2023 bis 2026)					
	Auszahlungen - Investitionen - Mittelverwendung	198.393,96	208.000,00	-9.606,04	0,00	198.393,96
	Einzahlungen - Finanzierung - Mittelherkunft	116.875,96	126.500,00	-9.624,04	81.518,00	198.393,96
		-81.518,00	-81.500,00	-18,00	81.518,00	0,00
	offene Verbindlichkeiten	0,00				
	offene Forderungen	0,00				
1612230	Mobilitätskonzept 2024 - 2025 (2021 bis 2026)					
	Auszahlungen - Investitionen - Mittelverwendung	7.329,84	53.300,00	-45.970,16	56.148,88	63.478,72
	Einzahlungen - Finanzierung - Mittelherkunft	0,00	69.500,00	-69.500,00	39.900,00	39.900,00
		-7.329,84	16.200,00	-23.529,84	-16.248,88	-23.578,72
	offene Verbindlichkeiten	0,00				
	offene Forderungen	0,00				
1163400	Ankauf FF-Teleskoplader (2021 bis 2025)					
	Auszahlungen - Investitionen - Mittelverwendung	8.112,39	0,00	8.112,39	216.000,00	224.112,39
	Einzahlungen - Finanzierung - Mittelherkunft	8.112,39	0,00	8.112,39	216.000,00	224.112,39
		0,00	0,00	0,00	0,00	0,00
	offene Verbindlichkeiten	0,00				
	offene Forderungen	0,00				
1179000	Asphaltierung Baderplatz und Hof (2025 bis 2025)					
	Auszahlungen - Investitionen - Mittelverwendung	40.567,91	38.300,00	2.267,91	0,00	40.567,91
	Einzahlungen - Finanzierung - Mittelherkunft	40.567,91	38.300,00	2.267,91	0,00	40.567,91
		0,00	0,00	0,00	0,00	0,00
	offene Verbindlichkeiten	0,00				
	offene Forderungen	0,00				
1362200	Sanierung Brunnen vor Gemeindeamt (2023 bis 2025)					
	Auszahlungen - Investitionen - Mittelverwendung	1.650,00	0,00	1.650,00	19.902,91	21.552,91
	Einzahlungen - Finanzierung - Mittelherkunft	1.650,00	0,00	1.650,00	19.902,91	21.552,91
		0,00	0,00	0,00	0,00	0,00
	offene Verbindlichkeiten	0,00				
	offene Forderungen	0,00				

Rechnungsabschluss 2025

Marktgemeinde Hallstatt

Nachweis der Investitionstätigkeit

Salden Finanzierungsergebnisse		RA 2025	VA 2025	RA - VA	RA Vorjahre	RA Gesamt
1363000	Ortsbildarchitekt (2002 bis 2025)					
	Auszahlungen - Investitionen - Mittelverwendung	756,00	600,00	156,00	59.239,78	59.995,78
	Einzahlungen - Finanzierung - Mittelherkunft	5.443,78	0,00	5.443,78	54.552,00	59.995,78
		4.687,78	-600,00	5.287,78	-4.687,78	0,00
	offene Verbindlichkeiten	0,00				
	offene Forderungen	0,00				
1812002	Sanierung WC-Anlage Badergraben (2023 bis 2025)					
	Auszahlungen - Investitionen - Mittelverwendung	10.080,24	32.000,00	-21.919,76	207.962,99	218.043,23
	Einzahlungen - Finanzierung - Mittelherkunft	118.043,23	140.000,00	-21.956,77	100.000,00	218.043,23
		107.962,99	108.000,00	-37,01	-107.962,99	0,00
	offene Verbindlichkeiten	0,00				
	offene Forderungen	0,00				
1850700	Leitungsinformationssystem (LIS) (2020 bis 2025)					
	Auszahlungen - Investitionen - Mittelverwendung	0,00	21.400,00	-21.400,00	17.978,02	17.978,02
	Einzahlungen - Finanzierung - Mittelherkunft	0,00	32.900,00	-32.900,00	6.472,08	6.472,08
		0,00	11.500,00	-11.500,00	-11.505,94	-11.505,94
	offene Verbindlichkeiten	0,00				
	offene Forderungen	0,00				
1853050	Projekt für Nutzung GH. Mühle (2023 bis 2025)					
	Auszahlungen - Investitionen - Mittelverwendung	500,00	0,00	500,00	20.664,00	21.164,00
	Einzahlungen - Finanzierung - Mittelherkunft	14.600,00	14.100,00	500,00	6.564,00	21.164,00
		14.100,00	14.100,00	0,00	-14.100,00	0,00
	offene Verbindlichkeiten	0,00				
	offene Forderungen	0,00				
1859942	KKH - Sanierung Gastlokal (2024 bis 2026)					
	Auszahlungen - Investitionen - Mittelverwendung	14.088,52	0,00	14.088,52	0,00	14.088,52
	Einzahlungen - Finanzierung - Mittelherkunft	0,00	0,00	0,00	0,00	0,00
		-14.088,52	0,00	-14.088,52	0,00	-14.088,52
	offene Verbindlichkeiten	67.766,93				
	offene Forderungen	0,00				
Saldo Investive Einzelvorhaben		-780.521,72	-415.600,00	-364.921,72	266.895,04	-513.626,68
	offene Verbindlichkeiten	102.195,00				
	offene Forderungen	2.954,15				

Rechnungsabschluss 2025

Marktgemeinde Hallstatt

Nachweis der Investitionstätigkeit

Salden Finanzierungsergebnisse		RA 2025	VA 2025	RA - VA	RA Vorjahre	RA Gesamt
5945000	KIG-Mittel 2025 (2025 bis 2028)					
	Auszahlungen - Investitionen - Mittelverwendung	0,00	0,00	0,00	0,00	0,00
	Einzahlungen - Finanzierung - Mittelherkunft	0,00	0,00	0,00	0,00	0,00
		0,00	0,00	0,00	0,00	0,00
	offene Verbindlichkeiten	0,00				
	offene Forderungen	0,00				
5946000	Gemeindefinanzzuweisung 2025 (2025 bis 2025)					
	Auszahlungen - Investitionen - Mittelverwendung	0,00	0,00	0,00	0,00	0,00
	Einzahlungen - Finanzierung - Mittelherkunft	0,00	0,00	0,00	0,00	0,00
		0,00	0,00	0,00	0,00	0,00
	offene Verbindlichkeiten	0,00				
	offene Forderungen	0,00				
Saldo Zweckgebundene Rücklagen		0,00	0,00	0,00	0,00	0,00
	offene Verbindlichkeiten	0,00				
	offene Forderungen	0,00				
2999999	Sonstige Investitionen (2020 bis 2099)					
	Auszahlungen - Investitionen - Mittelverwendung	69.798,70	10.000,00	59.798,70	358.535,27	428.333,97
	Einzahlungen - Finanzierung - Mittelherkunft	0,00	0,00	0,00	6.247,66	6.247,66
		-69.798,70	-10.000,00	-59.798,70	-352.287,61	-422.086,31
	offene Verbindlichkeiten	0,00				
	offene Forderungen	0,00				
Saldo Sonstige Investitionen		-69.798,70	-10.000,00	-59.798,70	-352.287,61	-422.086,31
	offene Verbindlichkeiten	0,00				
	offene Forderungen	0,00				
Saldo der gesamten Investitionstätigkeit		-850.320,42	-425.600,00	-424.720,42	-85.392,57	-935.712,99
	offene Verbindlichkeiten	102.195,00				
	offene Forderungen	2.954,15				

Querschnitt (Anlage 5b)

Rechnungsabschluss 2025

Marktgemeinde Hallstatt

Querschnitt (Anlage 5b)

RQS-Pos.	Zuordnung MVAG bzw. VHH-Code	Bezeichnung	Anmerkungen	Gesamt-Haushalt	Haushalt ohne Quasi-KG	Quasi-KG ²
Mittelaufbringung (Erträge bzw. Einzahlungen und erhaltene Kapitaltransfers)						
10	3111	Einzahlungen aus eigenen Abgaben		686.287,32	655.660,91	30.626,41
11	2112	Erträge aus Ertragsanteilen		927.749,86	927.749,86	0,00
12	2113, 2114, 2115	Erträge aus Gebühren, Leistungen, Besitz und wirtschaftlicher Tätigkeit		4.115.456,97	2.012.126,66	2.103.330,31
13	2116	Erträge aus Veräußerungen und sonstige Erträge	ohne Gruppe (Konto) 806, 807, 899	146.467,97	66.764,20	79.703,77
14	2117	Nicht finanzierungswirksame operative Erträge	ohne Gruppe (Konto) 817, 819, 891	0,00	0,00	0,00
15	212x	Erträge aus Transfers	ohne Gruppe (Konto) 813	960.930,32	911.756,37	49.173,95
16	213x	Finanzerträge	ohne Gruppe (Konto) 818, 821, 825, 826	6.576,26	311,26	6.265,00
17	131x	Erhaltene Kapitaltransfers (VHH Zugang)		540.287,55	153.732,89	386.554,66
19	Summe 1 (Mittelaufbringung bereinigt)³			7.383.756,25	4.728.102,15	2.655.654,10
Mittelverwendung (Aufwendungen)						
20	2211, 2212, 2213	Finanzierungswirksamer Personalaufwand		996.592,11	976.365,46	20.226,65
21	2221 - 2225	Finanzierungswirksamer Sachaufwand	ohne Gruppe (Konto) 799	3.569.209,44	1.428.986,83	2.140.222,61
22	2226	Verluste aus dem Abgang von Anlagevermögen, Rückstellungen für ausstehende Rechnungen	nur Gruppe (Konto) 683, 688	3.734,03	3.734,03	0,00
23	223x	Transferaufwand	ohne Gruppe (Konto) 696, 761	1.241.804,52	1.211.184,56	30.619,96
24	224x	Finanzaufwand	ohne Gruppe (Konto) 652, 654, 682, 694, 697, 699	157.607,93	46.696,08	110.911,85
29	Summe 2 (Mittelverwendung bereinigt)³			5.968.948,03	3.666.966,96	2.301.981,07
Vermögensbildung (Sachanlagevermögen), inkl. Vorräte						
30	1010, 102x	Immaterielle Vermögenswerte und Sachanlagen (VHH Zugang) ⁴	ohne Gruppe (Konto) 090-098, 280	3.842.274,46	137.982,17	3.704.292,29
31	1010, 102x	Immaterielle Vermögenswerte und Sachanlagen (VHH Abgang) ⁴	ohne Gruppe (Konto) 090-098, 280; Abgang mit Minus erfassen	-2.338.416,63	-300,00	-2.338.116,63
32	1141	Vorräte (Saldo) (VHH Zugang - Abgang)		0,00	0,00	0,00
39	Summe 3 (Vermögensbildung bereinigt)³			1.503.857,83	137.682,17	1.366.175,66
49	Saldo = Summe 1 - Summe 2 - Summe 3			-89.049,61	923.453,02	-1.012.502,63

RQS-Pos.	Zuordnung MVAG bzw. VHH-Code	Bezeichnung	Anmerkungen	Gesamt-Haushalt	Haushalt ohne Quasi-KG	Quasi-KG ²
Überrechnung Quasi-Kapitalgesellschaften (Quasi-KG) gemäß ESVG						
50	2301, 2116	Entnahmen von Haushaltsrücklagen	nur Gruppe (Konto) 893, 894, 895, 899	n.a.	n.a.	271.697,19
51	2401, 2225	Zuweisungen an Haushaltsrücklagen	nur Gruppe (Konto) 793, 794, 795, 799	n.a.	n.a.	-19.604,17
52	332x	Einzahlungen aus der Rückzahlung von Darlehen sowie gewährten Vorschüssen	ohne Gruppe (Konto) 280-282	n.a.	n.a.	0,00
53	342x	Auszahlungen aus der Gewährung von Darlehen sowie gewährten Vorschüssen	ohne Gruppe (Konto) 280-282	n.a.	n.a.	0,00
54	351x	Einzahlungen aus der Aufnahme von Finanzschulden		n.a.	n.a.	0,00
55	361x	Auszahlungen aus der Tilgung von Finanzschulden		n.a.	n.a.	-272.490,39
56	333x	Erhaltene Kapitaltransfers (Einzahlungen)		n.a.	n.a.	331.741,58
57	131x	Erhaltene Kapitaltransfers (VHH Zugang)		n.a.	n.a.	-386.554,66
59	Überrechnung Quasi-KG Summe aus Position 49 (Quasi-KG) und Position 50 bis 57 (Quasi-KG)			n.a.	n.a.	-1.087.713,08
60	Finanzierungssaldo („vorläufiges Maastricht-Ergebnis“) ¹ Summe aus Position 49 (Haushalt ohne Quasi-KG) und Position 59 (Quasi-KG)			n.a.	-164.260,06	n.a.
61	Erläuterungen der Gebietskörperschaft (optional)					

1) Der Finanzierungssaldo gemäß Pos. 60 kann vom Beitrag der Gemeinde zum Maastricht-Saldo abweichen. Entsprechend den Bestimmungen des Artikel 14 Abs. 2 lit. b Z. 1 iVm Artikel 15 Abs. 1 Österreichischer Stabilitätspakt sind die Daten der Gemeinden (außer Wien) zusammengefasst durch das Land an Statistik Austria zu melden, das ausgewiesene Einzelergebnis der Gemeinde hat nur bedingte Aussagekraft für das Gesamtergebnis der Haushaltskoordinierung.

2) Quasi-Kapitalgesellschaften außerhalb des Sektors Staat gemäß ESVG (Ansatz 85-86).

3) Mittelaufbringung und -verwendung sowie Vermögensbildung bereinigt näherungsweise im Sinne der Einnahmen und Ausgaben gemäß ESVG.

4) VHH Zugang/Abgang der Vermögensrechnung gemäß Anlage 6g - Anlagenspiegel

Nachweis über Transferzahlungen (Anlage 6a)

Rechnungsabschluss 2025

Marktgemeinde Hallstatt

Nachweis über Transferzahlungen von Trägern und an Träger des öffentlichen Rechts (Anlage 6a)

Haushaltskonto	Bezeichnung Ansatz	Bezeichnung Post	Summe Einzahlungen	Summe Auszahlungen
Transferzahlungen von/an Bund, Bundesfonds, Bundeskammern				
Gesamtsumme Transferzahlungen von/an Bund, Bundesfonds, Bundeskammern			85.825,51	66,00
Summe Kapitaltransfers			35.826,05	66,00
Summe Transfers			49.999,46	0,00
2/021000+816000	Volkszählung, stat. Arbeiten	Bundesbeitrag f. statistische Erhebungen	240,40	
2/024000+816000	Wahlamt	Wahlamt, Kostenersatz des Bundes	1.151,19	
2/850000+860200	Betriebe der Wasserversorgung	Kapitaltransfers von Bund, Zinersatz	3.862,86	
2/851000+300200	Abwasserbeseitigung	Kapitaltransfers von Bund, Tilgungersatz	2.257,03	
2/851000+860200	Abwasserbeseitigung	Kapitaltransfers von Bund, Zinersatz	3.670,99	
2/941000+860200	Sonst. Finanzzuw. nach dem FAG	Lfd. TZ. vom Bund, gemäß § 25 FAG 2024	7.067,00	
2/941000+860300	Sonst. Finanzzuw. nach dem FAG	Lfd. TZ. vom Bund, gemäß § 28a FAG 2024	21.318,00	
6/816010+300000	Straßenbeleuchtung	Kapitaltransfers von Bund, Bundesfonds und Bundeskammern	20.880,00	
6/850900+300742	Seelände - Amtshaus	KTZ von Bund, KIG 2025	12.689,02	
6/945000+860000	Sonst. Zuschüsse des Bundes	Transfers von Bund, Bundesfonds und Bundeskammern	12.689,02	
5/633000-770000	Wildbachverbauung	KTZ an Bund, Bundesfonds, Bundesk.		66,00
Transferzahlungen von/an Länder, Landesfonds, Landesammern				
Gesamtsumme Transferzahlungen von/an Länder, Landesfonds, Landesammern			239.787,52	605.235,13
Summe Kapitaltransfers			25.863,46	0,00
Summe Transfers			213.924,06	605.235,13
2/240000+861001	Kindergärten	Zukunftsfonds gem. § 23 FAG 2024	21.020,06	
2/273000+861000	Volksbüchereien	Lfd.Transferz. vom Land	3.100,00	
2/612200+301000	Verkehrskonzept	Kapitaltransfers von Ländern, Landesfonds und Landesammern	8.363,46	
2/814000+861000	Winterdienst	Lfd.Transferzahlung	7.000,00	
2/940000+861000	Bedarfszuweisungen	Lfd. TZ vom Land (Strukturfonds)	82.581,00	
6/179000+301000	Sonstige Einrichtungen und Maßnahmen	Kapitaltransfers von Ländern, LZ	17.500,00	
6/633000+871300	Wildbachverbauung	Kapitaltransfers aus Gemeinde-Bedarfszuweisungsmittel	40.223,00	
6/946000+861500	Zuschüsse n. landesges. Bestimmungen	Transfers von Ländern, Landesfonds und Landesammern	60.000,00	
1/080000-760000	Pensionen (soweit nicht aufgeteilt)	Pensionen und sonstige Ruhebezüge		214.170,68
1/211000-728500	Volksschule	Entgelte für sonst. Leist., Unterrichtsfilmbeitrag		319,10
1/220000-720000	Berufsbildende Pflichtschulen	Schülerhaltungsaufwand BS		974,06
1/220000-720100	Berufsbildende Pflichtschulen	Bau- und Einrichtungsaufwand BS		344,00
1/510000-760000	Medizinische Bereichversorgung	Lfd.Transferz.an Land, Pensionsbeiträge		4.461,08
1/562000-751000	Sprengelbeiträge	Lfd.Transferzahlungen an Land		296.005,00
1/690000-751000	OÖ Verkehrsverbund	Kostenbeiträge OÖ. Nah- und Regionalverkehrs FinG, § 3.1.		3.977,00
1/814000-720000	Winterdienst	Kostenbeiträge an Land OÖ., Winterdienst		4.082,40
1/930000-751000	Landesumlage	Lfd. TZ, Landesumlage		80.901,81

Rechnungsabschluss 2025

Marktgemeinde Hallstatt

Nachweis über Transferzahlungen von Trägern und an Träger des öffentlichen Rechts (Anlage 6a)

Haushaltskonto	Bezeichnung Ansatz	Bezeichnung Post	Summe Einzahlungen	Summe Auszahlungen
Transferzahlungen von/an Gemeinden, Gemeindeverbände, Gemeindefonds				
Gesamtsumme Transferzahlungen von/an Gemeinden, Gemeindeverbände, Gemeindefonds			0,00	397.665,60
Summe Kapitaltransfers			0,00	0,00
Summe Transfers			0,00	397.665,60
1/000000-752000	Gewählte Gemeindeorgane	Lfd. Transferz. GV, ausgeschiedene Bgm.		9.218,40
1/212000-720700	Hauptschulen (Neue Mittelschulen)	Schulerhaltsbeitrag HS		34.885,74
1/419000-752000	Sonstige Einrichtungen und Maßnahmen	Laufende Transferzahlungen a.d. SHV		317.383,00
1/690000-751700	OÖ Verkehrsverbund	Kostenbeiträge OÖ. Nah- und Regionalverkehrs FinG § 3.2.		11.573,50
1/852000-752000	Abfallbeseitigung	Abfallwirtschaftsbeitrag (BAV)		23.424,96
1/852000-752300	Abfallbeseitigung	Zahlungen an BAV, Mieteinnahmen Tonnen		1.180,00
Transferzahlungen von/an Sozialversicherungsträger				
Gesamtsumme Transferzahlungen von/an Sozialversicherungsträger			0,00	20.727,93
Summe Kapitaltransfers			0,00	0,00
Summe Transfers			0,00	20.727,93
1/000000-753000	Gewählte Gemeindeorgane	Beiträge KFG		6.453,13
1/000000-753100	Gewählte Gemeindeorgane	Anrechnungsbeitrag Bgm.		14.274,80
Transferzahlungen von/an sonst. Träger des öffentlichen Rechts				
Gesamtsumme Transferzahlungen von/an sonst. Träger des öffentlichen Rechts			9.095,19	26.866,30
Summe Kapitaltransfers			0,00	0,00
Summe Transfers			9.095,19	26.866,30
2/812000+863000	WC-Anlagen	AMS Österreich, Kostenersatz VB II	9.095,19	
1/163000-754000	Freiwillige Feuerwehr	Lfd. Transferzahlung an FF (Subvention)		10.000,00
1/163000-754001	Freiwillige Feuerwehr	Lfd. Transferzahlung an FF (Gebühren)		6.679,80
1/170000-754000	Allgemeine Angelegenheiten	Bezirksfeuerwehrkommando		186,50
1/531100-754000	Bergrettung	Lfd. Transferzahlung an Bergrettung		5.000,00
1/531200-754000	Wasserrettung	Lfd. Transferzahlung an Wasserrettung		5.000,00
Gesamtsumme			334.708,22	1.050.560,96

Nachweis über Haushaltsrücklagen und
Zahlungsmittelreserven (Anlage 6b)

Rechnungsabschluss 2025

Marktgemeinde Hallstatt

Nachweis über Haushaltsrücklagen und Zahlungsmittelreserven (Anlage 6b)

Haushaltsrücklagen			Rücklagenstand			Rücklagenstand			Zahlungsmittelreserven		
Nr.	Verwendungszweck	Ansatz	31.12.2024	Zuführungen	Entnahmen	31.12.2025	31.12.2024	31.12.2025	Konto-/Sparbuchnummer		
8/9990934/00001	Rücklage Kanalanlagen	851000	0,00	0,00	0,00	0,00	0,00	0,00	0,00	ZW 8 295008	
										AT75 2031 4055 0004 7179	
8/9990934/00002	Rücklage Wasserleitung	850000	0,00	0,00	0,00	0,00	0,00	0,00	0,00	ZW 9 295009	
										AT53 2031 4055 0004 7187	
Zweckgebundene Haushaltsrücklagen			0,00	0,00	0,00	0,00	0,00	0,00	0,00	0,00	
8/9990935/00002	Rücklage Ansparmittel	912000	16.733,09	432.508,41	432.508,41	16.733,09	16.733,09	16.733,09	16.733,09	ZW 07 295007	
										AT84 2031 4055 0004 7211	
Allgemeine Haushaltsrücklagen			16.733,09	432.508,41	432.508,41	16.733,09	16.733,09	16.733,09	16.733,09	16.733,09	
Gesamtsummen			16.733,09	432.508,41	432.508,41	16.733,09	16.733,09	16.733,09	16.733,09	16.733,09	

Einzelnachweis über Finanzschulden und Schuldendienst
(Anlage 6c)

Rechnungsabschluss 2025

Marktgemeinde Hallstatt

Einzelnachweis über Finanzschulden und Schuldendienst (Anlage 6c)

Darlehensgeber Verwendung Aktenzahl	Ansatz	Staat	Laufzeit	Darlehenshöhe Gesamt	Buchwert 31.12.2024	Zugang	Tilgung	Zinsen	Summe Schulden- dienst	Schulden- dienst Ersätze	Kurs Gewinn/ -Verlust	Buchwert inkl. KG/KV 31.12.2025	Netto Schulden- dienst
		Währung/Zinssatz											

1. Darlehen für Investitionszwecke

1.1. ... von Trägern des öffentlichen Rechts

1.1.1. ... von Bund, Bundesfonds, Bundeskammern

1.1.2. ... von Ländern, Landesfonds, Landeskammern

1.1.3. ... von Gemeinden, Gemeindeverbänden, Gemeindefonds

100010/1	852010	AT	2023 - 2025	45.000,00	22.500,00	0,00	22.500,00	0,00	22.500,00	0,00	0,00	0,00	22.500,00
Bezirksabfallverband													
Ankauf Radlader für ASZ													
EUR/0,000%													

1.1.4. ... von Sozialversicherungsträgern

1.1.5. ... von sonstigen Trägern des öffentlichen Rechts

1.2. ... von Beteiligungen der Gebietskörperschaft (ohne Finanzunternehmen)

1.3. ... von Unternehmen (ohne Beteiligungen und ohne Finanzunternehmen)

1.4. ... von Finanzunternehmen

1.4.1. ... von Finanzunternehmen im Inland

680/1	853000	AT	2021 - 2032	500.000,00	413.184,54	0,00	46.543,99	11.843,01	58.387,00	0,00	0,00	366.640,55	58.387,00
HYPO Oberösterreich													
Wohnhaus Baderplatz 108, Sanierung													
Sparkasse													
euribor3m													
100119/71001	850000	AT	2011 - 2045	830.000,00	582.229,07	0,00	19.356,89	19.775,81	39.132,70	12.261,00	0,00	562.872,18	26.871,70
Sparkasse Salzkammergut AG													
WVA BA04 + BA05, Sanierung WVA Hallstatt													
5562-000363													
euribor6m													
100119/71016	850000	AT	2013 - 2046	800.000,00	576.469,40	0,00	18.422,98	18.303,21	36.726,19	0,00	0,00	558.046,42	36.726,19
Sparkasse Salzkammergut AG													
WVA BA04 + BA05 - Aufstockung, Sanierung WVA Hallstatt													
5562-000496													
euribor6m													

Rechnungsabschluss 2025

Marktgemeinde Hallstatt

Einzelnachweis über Finanzschulden und Schuldendienst (Anlage 6c)

Darlehensgeber Verwendung Aktenzahl	Ansatz	Staat	Laufzeit	Darlehenshöhe Gesamt	Buchwert 31.12.2024	Zugang	Tilgung	Zinsen	Summe Schulden- dienst	Schulden- dienst Ersätze	Kurs Gewinn/ -Verlust	Buchwert inkl. KG/KV 31.12.2025	Netto Schulden- dienst
		Währung/Zinssatz											
100119/71018 Sparkasse Salzkammergut AG Wasserleitungsverlegung - BA06, Sanierung WVA Hallstatt AT11 2031 405 0706 34	850000	AT	2016 - 2031	139.500,00	70.466,10	0,00	8.896,29	2.374,69	11.270,98	1.801,00	0,00	61.569,81	9.469,98
			EUR/0,700% euribor6m										
100119/71019 Sparkasse Salzkammergut AG Sanierung Müllerstiege, Wasserleitung und Kanal AT24 2031 4055 6200 0	850000	AT	2021 - 2046	450.000,00	396.000,00	0,00	18.000,00	12.041,19	30.041,19	7.252,00	0,00	378.000,00	22.789,19
			EUR/0,280% euribor6m										
100119/71021 Sparkasse Salzkammergut AG WVA BA10, Seelände Amtshaus AT61 2031 4055 0715 2	850000	AT	2024 - 2049	500.000,00	490.178,41	0,00	12.681,87	17.731,31	30.413,18	6.862,00	0,00	477.496,54	23.551,18
			EUR/3,590%										
100641/71019 Raiffeisenbank Inneres Salzkammergut Wohnhaus Salzbergstraße 224 AT75 3454 5000 2045 0	853000	AT	2016 - 2045	200.000,00	149.807,89	0,00	4.964,67	5.132,54	10.097,21	0,00	0,00	144.843,22	10.097,21
			EUR/0,700% euribor6m										
100692/701 UniCredit Bank Austria AG Wohnhaus, Marktplatz 58 10025 823 906	853000	AT	2019 - 2032	500.129,53	297.700,64	0,00	35.420,29	4.040,73	39.461,02	0,00	0,00	262.280,35	39.461,02
			EUR/1,380%										
100692/702 UniCredit Bank Austria AG Wohnhaus, Marktplatz 59 10025 824 235	853000	AT	2019 - 2033	418.423,98	263.058,84	0,00	27.385,58	4.129,76	31.515,34	0,00	0,00	235.673,26	31.515,34
			EUR/1,590%										
100692/703 UniCredit Bank Austria AG Wohnhaus, Marktplatz 60 10025 824 078	853000	AT	2019 - 2035	454.273,12	308.861,17	0,00	25.730,48	5.212,08	30.942,56	0,00	0,00	283.130,69	30.942,56
			EUR/1,700%										

Rechnungsabschluss 2025

Marktgemeinde Hallstatt

Einzelnachweis über Finanzschulden und Schuldendienst (Anlage 6c)

Darlehen Darlehensgeber Verwendung Aktenzahl	Ansatz	Staat	Laufzeit	Darlehenshöhe Gesamt	Buchwert 31.12.2024	Zugang	Tilgung	Zinsen	Summe Schulden- dienst	Schulden- dienst Ersätze	Kurs Gewinn/ -Verlust	Buchwert inkl. KG/KV 31.12.2025	Netto Schulden- dienst
		Währung/Zinssatz											
100692/704 UniCredit Bank Austria AG Wasserleitungsbau BA07 10030 192 529	850000	AT	2020 - 2045	500.000,00	416.692,60	0,00	18.897,37	3.048,87	21.946,24	7.264,00	0,00	397.795,23	14.682,24
			EUR/0,730%										
100692/71006 UniCredit Bank Austria AG Kanalbau BA 03, Kanalbau 10012 001 482	851000	AT	2004 - 2037	160.000,00	91.974,32	0,00	7.074,96	3.098,22	10.173,18	5.928,02	0,00	84.899,36	4.245,16
			EUR/0,500% euribor6m										
100692/71014 UniCredit Bank Austria AG Quellfassung Wasserleitung, Sanierung Quellfassung 53598391059	850000	AT	2008 - 2041	170.000,00	93.281,23	0,00	4.296,08	3.164,93	7.461,01	0,00	0,00	88.985,15	7.461,01
			EUR/0,095% euribor6m										
100692/71015 UniCredit Bank Austria AG Kanalbau BA 03 - Aufstockung, Kanalbau 10012 001 581	850300	AT	2007 - 2037	70.000,00	30.146,44	0,00	2.318,94	1.015,50	3.334,44	0,00	0,00	27.827,50	3.334,44
			EUR/0,500% euribor6m										
1.4.2. ... von Finanzunternehmen im Ausland													
1.5. ... von Sonstigen													
Zwischensumme					4.202.550,65	0,00	272.490,39	110.911,85	383.402,24	41.368,02	0,00	3.930.060,26	342.034,22

2. Finanzschulden für den laufenden Aufwand

2.1. ... von Trägern des öffentlichen Rechts

2.1.1. ... von Bund, Bundesfonds, Bundeskammern

2.1.2. ... von Ländern, Landesfonds, Landesammern

2.1.3. ... von Gemeinden, Gemeindeverbänden, Gemeindefonds

2.1.4. ... von Sozialversicherungsträgern

2.1.5. ... von sonstigen Trägern des öffentlichen Rechts

2.2. ... von Beteiligungen der Gebietskörperschaft (ohne Finanzunternehmungen)

Rechnungsabschluss 2025

Marktgemeinde Hallstatt

Einzelnachweis über Finanzschulden und Schuldendienst (Anlage 6c)

Darlehensgeber Verwendung Aktenzahl	Ansatz	Staat	Laufzeit	Darlehenshöhe Gesamt	Buchwert 31.12.2024	Zugang	Tilgung	Zinsen	Summe Schulden- dienst	Schulden- dienst Ersätze	Kurs Gewinn/ -Verlust	Buchwert inkl. KG/KV 31.12.2025	Netto Schulden- dienst
		Währung/Zinssatz											
2.3. ... von Unternehmen (ohne Beteiligungen und ohne Finanzunternehmungen)													
2.4. ... von Finanzunternehmen													
2.4.1. ... von Finanzunternehmen im Inland													
2.4.2. ... von Finanzunternehmen im Ausland													
2.5. ... von Sonstigen													
Zwischensumme					0,00	0,00	0,00	0,00	0,00	0,00	0,00	0,00	0,00
SUMME (1 und 2)					4.202.550,65	0,00	272.490,39	110.911,85	383.402,24	41.368,02	0,00	3.930.060,26	342.034,22
Davon ohne Quasi-KG *)					0,00	0,00	0,00	0,00	0,00	0,00	0,00	0,00	0,00
Davon Quasi-KG *)					4.202.550,65	0,00	272.490,39	110.911,85	383.402,24	41.368,02	0,00	3.930.060,26	342.034,22
3. Finanzschulden gem. §32 (2)													
3.1. ... von Trägern des öffentlichen Rechts													
3.2. ... von Finanzunternehmen													
3.2.1. ... von Finanzunternehmen im Inland													
210005 Sparkasse. Girokonto (ZW5)					404.818,68							982.248,21	
			EUR										
3.2.2. ... von Finanzunternehmen im Ausland													
Summe					404.818,68	0,00	0,00	0,00	0,00	0,00	0,00	982.248,21	0,00
Gesamtsumme					4.607.369,33							4.912.308,47	

*) Quasi-Kapitalgesellschaften außerhalb des Sektors Staat gemäß ESVG (Ansatz 85-86).

Nachweis über haushaltsinterne Vergütungen (Anlage 6f)

Gruppenebene		Erträge	Aufwendungen
0	Vertretungskörper und allgemeine Verwaltung	15.440,40	3.901,06
1	Öffentliche Ordnung und Sicherheit	0,00	0,00
2	Unterricht, Erziehung, Sport und Wissenschaft	0,00	55.466,00
3	Kunst, Kultur und Kultus	0,00	8.369,55
4	Soziale Wohlfahrt und Wohnbauförderung	0,00	1.389,31
5	Gesundheit	0,00	0,00
6	Straßen- und Wasserbau, Verkehr	535.367,47	72.701,59
7	Wirtschaftsförderung	0,00	64.402,98
8	Dienstleistungen	0,00	344.577,38
9	Finanzwirtschaft	0,00	0,00
Summe		550.807,87	550.807,87
Nicht voranschlagswirksame Gebarung		Mittelaufbringung	Mittelverwendung
270	Finanzamt Vorsteuerbeträge (nicht voranschlagswirksame Gebarung)	0,00	0,00
360	Umsatzsteuer (nicht voranschlagswirksame Gebarung)	0,00	0,00
Summe		0,00	0,00

Anlagenspiegel Einzelkonten (Anlage 6g)

Rechnungsabschluss 2025

Marktgemeinde Hallstatt

Anlagenspiegel Einzelkonten (Anlage 6g)

MVAG	Ansatz Konto	Bezeichnung	Inbetrieb- nahme	RND	ND	Buchwert 31.12.2024	Zugänge/ + Umbuchungen	Abgänge/ -	Wertaufholung+/ Wertminderung-	Abschreibung	Buchwert 31.12.2025
1021	Grundstücke, Grundstückseinrichtungen und Infrastruktur					3.902.932,66	340.416,91	300,00	-3.734,03	56.104,42	4.183.211,12
	010000	Zentralamt				40.618,64	0,00	0,00	0,00	0,00	40.618,64
	1/0020001/01054	Seestraße 158, Grundstück Nr. .139 Gebäude, Fläche: 22; 01.01.1900				29.178,58	0,00	0,00	0,00	0,00	29.178,58
	1/0020001/01074	Seestraße 158, Grundstück Nr. 132 Gebäudenebenflächen 01.01.1900				11.440,06	0,00	0,00	0,00	0,00	11.440,06
	211000	Volksschule				404.623,92	0,00	0,00	0,00	0,00	404.623,92
	1/0010002/01097	Salzbergstraße 175 (Höllbachl), Grundstück Nr. 466/10 Flie 01.01.1900				217,62	0,00	0,00	0,00	0,00	217,62
	1/0010002/01098	Salzbergstraße 175 (Höllbachl), Grundstück Nr. 466/10 Ste 01.01.1900				161,20	0,00	0,00	0,00	0,00	161,20
	1/0010002/01099	Salzbergstraße 175 (Höllbachl), Grundstück Nr. 466/7 Fließ 01.01.1900				141,05	0,00	0,00	0,00	0,00	141,05
	1/0020001/01070	Salzbergstraße 175, Grundstück Nr. .703 Gebäude, Fläche 01.01.1900				182.912,42	0,00	0,00	0,00	0,00	182.912,42
	1/0030001/01077	Salzbergstraße 175, Grundstück Nr. 168/1 Gärten, Fläche: 01.01.1900				88.435,52	0,00	0,00	0,00	0,00	88.435,52
	1/0030001/01078	Salzbergstraße 175, Grundstück Nr. 168/3 Gärten, Fläche: 01.01.1900				129.465,49	0,00	0,00	0,00	0,00	129.465,49
	1/0030001/01081	Salzbergstraße 175, Grundstück Nr. 254/4 Gärten, Fläche: 01.01.1900				3.290,62	0,00	0,00	0,00	0,00	3.290,62
	240000	Kindergärten				208.723,25	0,00	0,00	0,00	0,00	208.723,25
	1/0020001/01067	Salzbergstraße 22, Grundstück Nr. .331/1 Gebäude, Fläch 01.01.1900				23.008,66	0,00	0,00	0,00	0,00	23.008,66
	1/0030001/01088	Salzbergstraße 22, Grundstück Nr. 322/8 Gärten, Fläche: 1 01.01.1900				185.714,59	0,00	0,00	0,00	0,00	185.714,59
	360000	Heimattmuseen				169.775,63	0,00	0,00	0,00	0,00	169.775,63
	1/0020001/01055	Seestraße 56, Grundstück Nr. .142 Gebäude, Fläche: 393,(01.01.1900				50.516,22	0,00	0,00	0,00	0,00	50.516,22
	1/0020001/01060	Seestraße 56, Grundstück Nr. .142 Gebäude, Fläche: 16,0(01.01.1900				2.056,64	0,00	0,00	0,00	0,00	2.056,64
	1/0020001/03047	Oberer Marktplatz 55, Grundstück Nr. .145 Gebäude, Fläch 02.08.2021				19.409,54	0,00	0,00	0,00	0,00	19.409,54
	1/0030001/01056	Seestraße 56, Grundstück Nr. .142 Gärten, Fläche: 30,00 n 01.01.1900				3.084,96	0,00	0,00	0,00	0,00	3.084,96
	1/0030001/01073	Seestraße 56, Grundstück Nr. 130/2 Gärten, Fläche: 921,0(01.01.1900				94.708,27	0,00	0,00	0,00	0,00	94.708,27
	611000	Landesstraßen				37.696,80	0,00	0,00	0,00	1.984,04	35.712,76
	2/0040001/02780	Obertrauner Straße / L547 - Hallstätterseestraße / Radweg 01.01.1994	18,0	50,0		13,44	0,00	0,00	0,00	0,71	12,73
	2/0040001/02781	Obertrauner Straße / L547 - Hallstätterseestraße / Geh- unc 01.01.1994	18,0	50,0		37.683,36	0,00	0,00	0,00	1.983,33	35.700,03
	612000	Gemeindestraßen				1.599.100,96	40.567,91	0,00	0,00	47.227,21	1.592.441,66
	2/0040001/02663	Malerweg	01.01.2018	42,0	50,0	160.502,39	0,00	0,00	0,00	3.732,61	156.769,78
	2/0040001/02666	Stiege Parkterrasse	01.01.1993	17,0	50,0	7.303,41	0,00	0,00	0,00	405,75	6.897,66
	2/0040001/02667	Seelände	01.01.1998	22,0	50,0	92.705,08	0,00	0,00	0,00	4.030,66	88.674,42
	2/0040001/02670	Aufsatzweg	01.01.2002	26,0	50,0	12.232,19	0,00	0,00	0,00	453,04	11.779,15
	2/0040001/02673	Echerntalweg	01.01.2007	31,0	50,0	200.074,50	0,00	0,00	0,00	6.252,33	193.822,17
	2/0040001/02676	Salzbergstraße	01.01.2004	28,0	50,0	86.120,78	0,00	0,00	0,00	2.969,68	83.151,10
	2/0040001/02679	Hubnerangerweg	01.01.2007	31,0	50,0	32.856,13	0,00	0,00	0,00	1.026,75	31.829,38
	2/0040001/02733	Aufsatzplatz	01.01.2018	42,0	50,0	17.081,75	0,00	0,00	0,00	397,25	16.684,50
	2/0040001/02736	Demelgasse	01.01.2018	42,0	50,0	17.293,95	0,00	0,00	0,00	402,18	16.891,77
	2/0040001/02739	Dr. F.-Morton-Weg	01.01.2018	42,0	50,0	64.228,57	0,00	0,00	0,00	1.493,69	62.734,88
	2/0040001/02742	Weg hinter Grüner Anger	01.01.2018	42,0	50,0	7.642,65	0,00	0,00	0,00	177,74	7.464,91

Rechnungsabschluss 2025

Marktgemeinde Hallstatt

Anlagenspiegel Einzelkonten (Anlage 6g)

MVAG	Ansatz Konto	Bezeichnung	Inbetrieb- nahme	RND	ND	Buchwert 31.12.2024	Zugänge/ + Umbuchungen	Abgänge/ -	Wertaufholung+/ Wertminderung-	Abschreibung	Buchwert 31.12.2025
	2/0040001/02745	Echerntalweg Stichweg Fiedler	01.01.2018	42,0	50,0	9.619,25	0,00	0,00	0,00	223,70	9.395,55
	2/0040001/02748	Kirchenweg	01.01.2018	42,0	50,0	22.706,79	0,00	0,00	0,00	528,06	22.178,73
	2/0040001/02751	Eislgasse / Fahrbahn Fläche 634,48 m², Oberfläche Asphal	01.01.2004	28,0	50,0	22.079,77	0,00	0,00	0,00	761,37	21.318,40
	2/0040001/02752	Lahnstraße - Stichstraße Sohm / Fahrbahn Fläche 150,04 r	01.01.2004	28,0	50,0	5.221,38	0,00	0,00	0,00	180,05	5.041,33
	2/0040001/02753	Demelgasse / Fahrbahn Fläche 634,41 m², Oberfläche Asp	01.01.1974	0,0	50,0	0,00	0,00	0,00	0,00	0,00	0,00
	2/0040001/02754	Sumatingerweg / Fahrbahn Fläche 761,33 m², Oberfläche /	01.01.1994	18,0	50,0	17.358,30	0,00	0,00	0,00	913,59	16.444,71
	2/0040001/02755	Badergraben / Fahrbahn Fläche 138,82 m², Oberfläche Pfl	01.01.2014	38,0	50,0	15.159,56	0,00	0,00	0,00	388,71	14.770,85
	2/0040001/02756	Malerweg - Brücke altes FF Depot / Fahrbahn Fläche 74,45	01.01.1979	3,0	50,0	357,34	0,00	0,00	0,00	89,34	268,00
	2/0040001/02757	Müllerstiege / Stiege Fläche 542,70 m², Oberfläche Granitb	30.11.2021	45,5	50,0	311.111,41	0,00	0,00	0,00	6.690,57	304.420,84
	2/0040001/02759	Kohlstattweg - Stichweg bei Urnenfriedhof / Fahrbahn Fläc	01.01.1994	18,0	50,0	2.321,58	0,00	0,00	0,00	122,19	2.199,39
	2/0040001/02760	Lahnstraße - Straße vor Haus Haider / Fahrbahn Fläche 85	01.01.1979	3,0	50,0	408,10	0,00	0,00	0,00	102,03	306,07
	2/0040001/02761	Kirchenweg - Stiege zur kath. Kirche / Stiege Fläche 17,58	01.01.1994	18,0	50,0	935,14	0,00	0,00	0,00	49,22	885,92
	2/0040001/02762	Echerntalweg zu P2 / Fahrbahn Fläche 385,11 m², Oberfläc	01.01.2014	38,0	50,0	18.023,16	0,00	0,00	0,00	462,13	17.561,03
	2/0040001/02763	Oberer Marktplatz / Fahrbahn Fläche 329,70 m², Oberfläch	01.01.2014	38,0	50,0	36.003,24	0,00	0,00	0,00	923,16	35.080,08
	2/0040001/02764	Pfannhausbühel / Fahrbahn Fläche 229,20 m², Oberfläche	01.01.2014	38,0	50,0	25.028,64	0,00	0,00	0,00	641,76	24.386,88
	2/0040001/02765	Kohlstattweg / Fahrbahn Fläche 2.929,44 m², Oberfläche A	01.01.1994	18,0	50,0	66.791,22	0,00	0,00	0,00	3.515,33	63.275,89
	2/0040001/02766	Baderplatz / Fahrbahn Fläche 213,98 m², Oberfläche Asph	01.08.2025	49,5	50,0	4.878,66	40.567,91	0,00	0,00	454,47	44.992,10
	2/0040001/02767	Malerweg - Brücke Dr. Gapp / Fahrbahn Fläche 70,07 m², C	01.01.1979	3,0	50,0	336,34	0,00	0,00	0,00	84,09	252,25
	2/0040001/02768	Gosauzwang / Fahrbahn Fläche 312,73 m², Oberfläche Asf	01.01.1974	0,0	50,0	0,00	0,00	0,00	0,00	0,00	0,00
	2/0040001/02769	Kirchenstiege / Stiege Fläche 77,69 m², Oberfläche Pflaster	01.01.1994	18,0	50,0	4.132,90	0,00	0,00	0,00	217,52	3.915,38
	2/0040001/02770	Lahnstraße - Stichstraße zu P1 / Fahrbahn Fläche 244,08 r	01.01.2014	38,0	50,0	11.422,92	0,00	0,00	0,00	292,90	11.130,02
	2/0040001/02771	Echerntalweg - Stichweg Kohlstattweg / Fahrbahn Fläche 2	01.01.2004	28,0	50,0	9.656,28	0,00	0,00	0,00	332,98	9.323,30
	2/0040001/02772	Kohlstattweg - Stichweg Echerntalweg / Fahrbahn Fläche 2	01.01.1994	18,0	50,0	6.751,74	0,00	0,00	0,00	355,35	6.396,39
	2/0040001/02773	Kernmagazinplatz / Fahrbahn Fläche 418,24 m², Oberfläch	01.01.1994	18,0	50,0	9.535,86	0,00	0,00	0,00	501,89	9.033,97
	2/0040001/02774	Stiege Seezugang Brader / Stiege Fläche 21,82 m², Oberflä	01.01.1979	3,0	50,0	244,38	0,00	0,00	0,00	61,10	183,28
	2/0040001/02775	Kirchenweg / Fahrbahn Fläche 238,64 m², Oberfläche Asph	01.01.2014	38,0	50,0	11.168,56	0,00	0,00	0,00	286,37	10.882,19
	2/0040001/02776	Marktplatz / Fahrbahn Fläche 337,17 m², Oberfläche Pflast	01.01.2014	38,0	50,0	36.818,94	0,00	0,00	0,00	944,08	35.874,86
	2/0040001/02777	Marktplatz / Gehweg Fläche 117,66 m², Oberfläche Pflaster	01.01.2014	38,0	50,0	12.848,46	0,00	0,00	0,00	329,45	12.519,01
	2/0040001/02778	Am Hof / Fahrbahn Fläche 150,47 m², Oberfläche Asphalt,	01.01.1979	3,0	50,0	722,26	0,00	0,00	0,00	180,57	541,69
	2/0040001/02779	Hallberg / Gehweg Fläche 28,00 m², Oberfläche Beton, Zus	01.01.1994	18,0	50,0	319,20	0,00	0,00	0,00	16,80	302,40
	2/0040001/02782	Landungsplatz / Geh- und Radweg Fläche 161,65 m², Ober	01.01.2014	38,0	50,0	3.782,48	0,00	0,00	0,00	96,99	3.685,49
	2/0040001/02783	Landungsplatz / Fahrbahn Fläche 390,01 m², Oberfläche A	01.01.2014	38,0	50,0	18.252,21	0,00	0,00	0,00	468,01	17.784,20
	2/0040001/02784	Obere Parkterrasse Gehweg / Gehweg Fläche 150,33 m², C	01.01.1994	18,0	50,0	1.713,72	0,00	0,00	0,00	90,20	1.623,52
	2/0040001/02786	Gemeindestiege / Stiege Fläche 53,36 m², Oberfläche Pfla	01.01.2014	38,0	50,0	5.826,39	0,00	0,00	0,00	149,39	5.677,00
	2/0040001/02787	Am Hof / Gehweg Fläche 357,14 m², Oberfläche Asphalt, Z	01.01.1979	3,0	50,0	857,14	0,00	0,00	0,00	214,29	642,85
	2/0040001/02788	Seestraße - Abgang Dr.F.-M.-W. auf Seestraße / Stiege Flä	01.01.1979	3,0	50,0	653,52	0,00	0,00	0,00	163,38	490,14
	2/0040001/02789	Dr. Aichhorn-Stiege / Stiege Fläche 85,90 m², Oberfläche P	01.01.2004	28,0	50,0	6.974,75	0,00	0,00	0,00	240,51	6.734,24
	2/0040001/02790	Bergschmidstiege / Gehweg Fläche 26,73 m², Oberfläche F	01.01.2004	28,0	50,0	2.170,50	0,00	0,00	0,00	74,84	2.095,66
	2/0040001/02791	Bedeckte Stiege / Gehweg Fläche 53,14 m², Oberfläche Pfl	01.01.2004	28,0	50,0	4.314,65	0,00	0,00	0,00	148,78	4.165,87

Rechnungsabschluss 2025

Marktgemeinde Hallstatt

Anlagenspiegel Einzelkonten (Anlage 6g)

MVAG	Ansatz Konto	Bezeichnung	Inbetrieb- nahme	RND	ND	Buchwert 31.12.2024	Zugänge/ + Umbuchungen	Abgänge/ -	Wertaufholung+/ Wertminderung-	Abschreibung	Buchwert 31.12.2025
	2/0040001/02792	Kalvarienberg / Fahrbahn Fläche 275,74 m², Oberfläche As	01.01.1994	18,0	50,0	6.286,86	0,00	0,00	0,00	330,89	5.955,97
	2/0040001/02793	Isidor-Engl-Platz / Gehweg Fläche 65,76 m², Oberfläche As	01.01.2004	28,0	50,0	1.144,20	0,00	0,00	0,00	39,46	1.104,74
	2/0040001/02794	Mühlbachgasse / Gehweg Fläche 82,44 m², Oberfläche Pflk	01.01.2014	38,0	50,0	9.002,46	0,00	0,00	0,00	230,83	8.771,63
	2/0040001/02795	Reitergasse / Gehweg Fläche 66,96 m², Oberfläche Pflaste	01.01.2014	38,0	50,0	7.312,02	0,00	0,00	0,00	187,49	7.124,53
	2/0040001/02797	Gehweg Busterminal / Gehweg Fläche 15,00 m², Oberfläch	01.01.2004	28,0	50,0	261,00	0,00	0,00	0,00	9,00	252,00
	2/0040001/02799	Demelgasse / Gehweg Fläche 51,00 m², Oberfläche Aspha	01.01.1974	0,0	50,0	0,00	0,00	0,00	0,00	0,00	0,00
	2/0040001/02800	Kernmagazinplatz / Gehweg Fläche 46,03 m², Oberfläche E	01.01.1994	18,0	50,0	524,73	0,00	0,00	0,00	27,62	497,11
	2/0040001/03047	Hallberg / Weg/Stiege Dr. Prischl bis Haus Seethaler Fläch	01.01.2020	44,0	50,0	7.613,72	0,00	0,00	0,00	169,19	7.444,53
	2/0040001/03049	Speigerweg	09.06.2020	44,0	50,0	36.156,55	0,00	0,00	0,00	803,48	35.353,07
	2/0040001/00608	Randeinfassungen Klasse 3	01.01.1994	18,0	50,0	1.140,00	0,00	0,00	0,00	60,00	1.080,00
	2/0040002/02758	Echerntalweg - Zufahrt Straubinger / Fahrbahn Fläche 110,	01.01.2014	0,0	10,0	0,00	0,00	0,00	0,00	0,00	0,00
	2/0040002/02785	Gehweg Evangelische Kirche / Gehweg Fläche 92,95 m², C	01.01.2011	0,0	10,0	0,00	0,00	0,00	0,00	0,00	0,00
	2/0040002/02796	Grabfeldweg / Gehweg Fläche 457,71 m², Oberfläche Schc	01.01.2014	0,0	10,0	0,00	0,00	0,00	0,00	0,00	0,00
	2/0040002/02798	Seelände / Parkstreifen Fläche 75,00 m², Oberfläche Schot	01.01.2011	0,0	10,0	0,00	0,00	0,00	0,00	0,00	0,00
	2/0040005/02811	Brücke Mühlbach/Reitergasse	01.01.2013	7,0	20,0	7.600,00	0,00	0,00	0,00	950,00	6.650,00
	2/0040006/02806	Brücke Waldbach/Malerweg Zenker	26.01.2024	68,0	70,0	86.987,83	0,00	0,00	0,00	1.260,69	85.727,14
	2/0040006/02807	Brücke Hubnerangerbach/Salzbergstraße	01.01.1950	0,0	70,0	0,00	0,00	0,00	0,00	0,00	0,00
	2/0040006/02808	Brücke Waldbach/Salzbergstraße	01.01.1950	0,0	70,0	0,00	0,00	0,00	0,00	0,00	0,00
	2/0040006/02809	Brücke Höllbach/Echerntalweg	01.01.1950	0,0	70,0	0,00	0,00	0,00	0,00	0,00	0,00
	2/0040006/02810	Brücke Mühlbach/Seestraße	01.01.2014	58,0	70,0	15.576,00	0,00	0,00	0,00	264,00	15.312,00
	2/0040006/02812	Brücke Mühlbach/Kirchenweg	01.01.2013	57,0	70,0	14.947,45	0,00	0,00	0,00	257,71	14.689,74
	2/0040006/02813	Brücke Waldbach/Seelände	01.01.1950	0,0	70,0	0,00	0,00	0,00	0,00	0,00	0,00
	2/0040006/02814	Brücke Hubnerangerbach/Seelände	01.01.1950	0,0	70,0	0,00	0,00	0,00	0,00	0,00	0,00
	2/0040006/00612	Brücke Waldbach/Malerweg Lackner	01.01.1950	0,0	70,0	0,00	0,00	0,00	0,00	0,00	0,00
	812000	WC-Anlagen				91.134,86	0,00	0,00	0,00	0,00	91.134,86
	1/0020001/01057	Marktplatz und Badergraben, Grundstück Nr. .148 Gebäu	01.01.1900			88.692,60	0,00	0,00	0,00	0,00	88.692,60
	1/0020001/01058	Marktplatz und Badergraben , Grundstück Nr. .148 Gebäu	01.01.1900			2.442,26	0,00	0,00	0,00	0,00	2.442,26
	816000	Öffentliche Beleuchtung und Uhren				222.091,75	0,00	0,00	0,00	6.893,17	215.198,58
	2/0040001/02801	Straßenbeleuchtung Ortsgebiet (LED)	15.12.2024	31,5	33,0	195.387,99	0,00	0,00	0,00	6.011,94	189.376,05
	2/0040001/03053	Straßenbeleuchtung Müllerstiege	11.05.2022	29,0	33,0	10.442,84	0,00	0,00	0,00	348,09	10.094,75
	2/0040001/03055	Straßenbeleuchtung Gosaumühlstraße	01.12.2022	29,5	33,0	16.260,92	0,00	0,00	0,00	533,14	15.727,78
	840000	Grundbesitz				770.344,70	0,00	300,00	-3.734,03	0,00	766.310,67
	1/0020001/01038	Seestraße, Zufuhr neben Polreich, Grundstück Nr. 488 Ge	01.01.1900			128,96	0,00	0,00	0,00	0,00	128,96
	1/0020001/01061	Seelände Umkleide, Grundstück Nr. .274 Gebäude, Fläche	01.01.1900			8.676,45	0,00	0,00	0,00	0,00	8.676,45
	1/0020001/01068	Kesselgraben, Sender, Grundstück Nr. .502 Gebäude, Fläc	01.01.1900			1.028,32	0,00	0,00	0,00	0,00	1.028,32
	1/0020001/01069	Kesselgraben, Grundstück Nr. .503 Gebäude, Fläche: 11,0	01.01.1900			1.413,94	0,00	0,00	0,00	0,00	1.413,94
	1/0020001/01071	Seestraße 169, Grundstück Nr. 128/2 Gebäude, Fläche: 46	01.01.1900			60.015,33	0,00	0,00	0,00	0,00	60.015,33

Rechnungsabschluss 2025

Marktgemeinde Hallstatt

Anlagenspiegel Einzelkonten (Anlage 6g)

MVAG	Ansatz Konto	Bezeichnung	Inbetrieb- nahme	RND	ND	Buchwert 31.12.2024	Zugänge/ + Umbuchungen	Abgänge/ -	Wertaufholung+/ Wertminderung-	Abschreibung	Buchwert 31.12.2025
	1/0020001/01072	Seestraße 169, Grundstück Nr. 128/2 Gebäudenebenfläche	01.01.1900			25.970,22	0,00	0,00	0,00	0,00	25.970,22
	1/0020004/01000	Gosaumühlstraße (Zufuhr Brader), Grundstück Nr. 455/11	01.01.1900			189,41	0,00	0,00	0,00	0,00	189,41
	1/0020004/01001	Weg neben evang. Kirche, Grundstück Nr. 455/32 Straßen	01.01.1900			338,52	0,00	0,00	0,00	0,00	338,52
	1/0020004/01002	Seestraße (Zufuhr Fischerei), Grundstück Nr. 455/33 Straß	01.01.1900			221,65	0,00	0,00	0,00	0,00	221,65
	1/0020004/01003	Am Hof (rund um Janu), Grundstück Nr. 455/34 Straßenver	01.01.1900			1.531,40	0,00	0,00	0,00	0,00	1.531,40
	1/0020004/01004	Baderplatz und Am Hof, Grundstück Nr. 455/35 Straßenver	01.01.1900			3.026,53	0,00	0,00	0,00	0,00	3.026,53
	1/0020004/01005	Gosaumühlstraße (Zufuhr Gr. Baum), Grundstück Nr. 455/3	01.01.1900			733,46	0,00	0,00	0,00	0,00	733,46
	1/0020004/01006	Marktplatz bis Pfannhausbühel, Grundstück Nr. 455/37 Str	01.01.1900			6.512,48	0,00	0,00	0,00	0,00	6.512,48
	1/0020004/01007	Badergraben, Grundstück Nr. 455/38 Straßenverkehrsana	01.01.1900			773,76	0,00	0,00	0,00	0,00	773,76
	1/0020004/01009	Kirchenstiege, Grundstück Nr. 455/39 Straßenverkehrsana	01.01.1900			503,75	0,00	0,00	0,00	0,00	503,75
	1/0020004/01010	Gosaumühlstraße, Grundstück Nr. 455/41 Straßenverkehrs	01.01.1900			96,72	0,00	0,00	0,00	0,00	96,72
	1/0020004/01012	Kirchenweg, Dr.Aichhornstiege, Bedeckte Stiege, Grundstü	01.01.1900			2.845,18	0,00	0,00	0,00	0,00	2.845,18
	1/0020004/01013	Dr. F.-Morton-Weg, Grundstück Nr. 455/9 Straßenverkehrs	01.01.1900			4.283,89	0,00	0,00	0,00	0,00	4.283,89
	1/0020004/01014	Müllerstiege (zur Parkterrasse), Grundstück Nr. 457/7 Straf	01.01.1900			455,39	0,00	0,00	0,00	0,00	455,39
	1/0020004/01015	Müllerstiege, Grundstück Nr. 457/8 Straßenverkehrsanlage	01.01.1900			4.034,03	0,00	300,00	-3.734,03	0,00	0,00
	1/0020004/01017	Echerntalweg (Lahnstraße bis Saline), Grundstück Nr. 459/	01.01.1900			2.760,55	0,00	0,00	0,00	0,00	2.760,55
	1/0020004/01018	Seelände (Terminal bis Waldbach), Grundstück Nr. 459/10	01.01.1900			677,04	0,00	0,00	0,00	0,00	677,04
	1/0020004/01019	Seelände (Waldbach bis Hubnerangerbach), Grundstück N	01.01.1900			2.071,42	0,00	0,00	0,00	0,00	2.071,42
	1/0020004/01020	Seelände (Hubnerangerbach bis Keramik), Grundstück Nr.	01.01.1900			830,18	0,00	0,00	0,00	0,00	830,18
	1/0020004/01021	Seelände (Keramik bis WC), Grundstück Nr. 459/4 Straßen	01.01.1900			2.659,80	0,00	0,00	0,00	0,00	2.659,80
	1/0020004/01022	Demelgasse (Lahnstraße bis Salzbergstraße), Grundstück	01.01.1900			1.261,39	0,00	0,00	0,00	0,00	1.261,39
	1/0020004/01023	Grabfeldweg (Kalvarienberg bis Kapelle), Grundstück Nr. 4	01.01.1900			1.003,47	0,00	0,00	0,00	0,00	1.003,47
	1/0020004/01024	Grabfeldweg (Kalvarienbergkirche), Grundstück Nr. 461/4	01.01.1900			153,14	0,00	0,00	0,00	0,00	153,14
	1/0020004/01025	Eislgasse, Grundstück Nr. 461/5 Straßenverkehrsanlagen,	01.01.1900			4.352,40	0,00	0,00	0,00	0,00	4.352,40
	1/0020004/01026	Salzbergstraße (Hubnerangerbach bis Waldbach), Grundst	01.01.1900			3.498,04	0,00	0,00	0,00	0,00	3.498,04
	1/0020004/01027	Salzbergstraße (Buttingerkreuzung bis Hubnerangerbach),	01.01.1900			967,20	0,00	0,00	0,00	0,00	967,20
	1/0020004/01029	Seelände (Troackkasten bis RHV), Grundstück Nr. 462/7 Str	01.01.1900			3.131,31	0,00	0,00	0,00	0,00	3.131,31
	1/0020004/01030	Lahnstraße (Stichstraße hinter Tankstelle), Grundstück Nr.	01.01.1900			1.176,76	0,00	0,00	0,00	0,00	1.176,76
	1/0020004/01031	Malerweg (Salzbergstraße bis GH. Hirlatz), Grundstück Nr.	01.01.1900			12.613,90	0,00	0,00	0,00	0,00	12.613,90
	1/0020004/01032	Echerntalweg (Saline bis Pammer), Grundstück Nr. 465/4	01.01.1900			9.990,37	0,00	0,00	0,00	0,00	9.990,37
	1/0020004/01033	Kernmagazinplatz (Kurzparkzone), Grundstück Nr. 469/27	01.01.1900			1.869,92	0,00	0,00	0,00	0,00	1.869,92
	1/0020004/01034	Seestraße (Grünfläche Kriegerdenkmal), Grundstück Nr. 47	01.01.1900			906,75	0,00	0,00	0,00	0,00	906,75
	1/0020004/01035	Verbindungsweg Seestraße - Oberer Weg (Kerschbaumer)	01.01.1900			265,98	0,00	0,00	0,00	0,00	265,98
	1/0020004/01036	Lahnstraße (entlang Madlberger bis Seitenspiel), Grundstü	01.01.1900			1.096,16	0,00	0,00	0,00	0,00	1.096,16
	1/0020004/01037	Obere Parkterrasse, Grundstück Nr. 486 Straßenverkehrs	01.01.1900			14.350,83	0,00	0,00	0,00	0,00	14.350,83
	1/0020004/01039	Hubnerangerweg, Grundstück Nr. 489 Straßenverkehrsana	01.01.1900			1.535,43	0,00	0,00	0,00	0,00	1.535,43
	1/0020004/01040	Malerweg (GH. Hirlatz bis Brandbach), Grundstück Nr. 490	01.01.1900			4.461,21	0,00	0,00	0,00	0,00	4.461,21
	1/0020004/01041	Malerweg (Brandbach bis Stammler), Grundstück Nr. 491	01.01.1900			14.145,30	0,00	0,00	0,00	0,00	14.145,30
	1/0020004/01042	Malerweg (Platz vor altem FF-Depot Echern), Grundstück	01.01.1900			495,69	0,00	0,00	0,00	0,00	495,69

Rechnungsabschluss 2025

Marktgemeinde Hallstatt

Anlagenspiegel Einzelkonten (Anlage 6g)

MVAG	Ansatz Konto	Bezeichnung	Inbetrieb- nahme	RND	ND	Buchwert 31.12.2024	Zugänge/ + Umbuchungen	Abgänge/ -	Wertaufholung+/ Wertminderung-	Abschreibung	Buchwert 31.12.2025
	1/0020004/01045	Gosaumühlstraße (Abgang Wimmer Peter), Grundstück Nr. 01.01.1900				245,83	0,00	0,00	0,00	0,00	245,83
	1/0020004/01048	Landungsplatz, Grundstück Nr. 89/2 Straßenverkehrsanlag 01.01.1900				5.742,75	0,00	0,00	0,00	0,00	5.742,75
	1/0020004/01080	Kohlstattweg (Teil P2), Grundstück Nr. 248/3 Straßenverke 01.01.1900				3.494,01	0,00	0,00	0,00	0,00	3.494,01
	1/0020004/01100	Verbindungsweg Salzbergstraße - Lahnstraße (neben Volk: 01.01.1900				1.386,32	0,00	0,00	0,00	0,00	1.386,32
	1/0020004/01103	Kesselgraben (Studt), Grundstück Nr. 392/1 + 392/2 Straße 01.01.1900				452.528,60	0,00	0,00	0,00	0,00	452.528,60
	1/0020004/01104	Seelände (WC bis Troadkasten), Grundstück Nr. 460/1 Stræ 01.01.1900				871,00	0,00	0,00	0,00	0,00	871,00
	1/0020004/01105	Hallberg (Weg Dr. Prischl bis Haus Seethaler), Grundstück 01.01.1900				1.205,41	0,00	0,00	0,00	0,00	1.205,41
	1/0020004/01106	Speigerweg, Grundstück Straßenverkehrsanlagen, Fläche 08.06.2020				7.201,61	0,00	0,00	0,00	0,00	7.201,61
	1/0020004/00976	Seelände (Busterminal), Grundstück Nr. 177/1 Straßenverk 01.01.1900				1.757,08	0,00	0,00	0,00	0,00	1.757,08
	1/0020004/00978	Echerntalweg (Platz vor Schießstätte), Grundstück Nr. 201/ 01.01.1900				314,34	0,00	0,00	0,00	0,00	314,34
	1/0020004/00979	Echerntalweg (Stichstraße Scheutz), Grundstück Nr. 225/1 01.01.1900				2.015,00	0,00	0,00	0,00	0,00	2.015,00
	1/0020004/00980	Verbindung Echerntalweg - Kohlstattweg, Grundstück Nr. 2 01.01.1900				2.696,07	0,00	0,00	0,00	0,00	2.696,07
	1/0020004/00981	Kohlstattweg, Grundstück Nr. 249/2 Straßenverkehrsanlage 01.01.1900				11.255,79	0,00	0,00	0,00	0,00	11.255,79
	1/0020004/00983	Echerntalweg, Grundstück Nr. 249/4 Straßenverkehrsanlag 01.01.1900				1.515,28	0,00	0,00	0,00	0,00	1.515,28
	1/0020004/00984	Demelgasse (Lahnstraße - See), Grundstück Nr. 280/10 Sti 01.01.1900				1.164,67	0,00	0,00	0,00	0,00	1.164,67
	1/0020004/00985	Lahnstraße (Stichstraße Amon), Grundstück Nr. 280/4 Stra 01.01.1900				471,51	0,00	0,00	0,00	0,00	471,51
	1/0020004/00986	Malerweg (Buttingerkreuzung), Grundstück Nr. 285/12 Stra 01.01.1900				1.059,89	0,00	0,00	0,00	0,00	1.059,89
	1/0020004/00987	Hubnerangerweg (Verbindung zu Schrom), Grundstück Nr. 01.01.1900				290,16	0,00	0,00	0,00	0,00	290,16
	1/0020004/00988	Hubnerangerweg (Verbindung zu Seelände), Grundstück N 01.01.1900				290,16	0,00	0,00	0,00	0,00	290,16
	1/0020004/00989	Seelände (Zufahrt Haus Hofinger), Grundstück Nr. 285/18 § 01.01.1900				265,98	0,00	0,00	0,00	0,00	265,98
	1/0020004/00990	Aufsatzplatz (Stichstraße Pilz Hermann), Grundstück Nr. 2£ 01.01.1900				902,72	0,00	0,00	0,00	0,00	902,72
	1/0020004/00991	Aufsatzweg, Grundstück Nr. 292/6 Straßenverkehrsanlagen 01.01.1900				2.579,20	0,00	0,00	0,00	0,00	2.579,20
	1/0020004/00992	Malerweg (rund um Gr. Anger), Grundstück Nr. 319/2 Straß 01.01.1900				1.632,15	0,00	0,00	0,00	0,00	1.632,15
	1/0020004/00994	Malerweg (vor Schülerheim), Grundstück Nr. 322/4 Straßer 01.01.1900				2.119,78	0,00	0,00	0,00	0,00	2.119,78
	1/0020004/00995	Malerweg (vor Aschauer), Grundstück Nr. 324/5 Straßenne 01.01.1900				632,71	0,00	0,00	0,00	0,00	632,71
	1/0020004/00999	Sumatingerweg, Grundstück Nr. 347/1 Straßenverkehrsankl 01.01.1900				3.727,75	0,00	0,00	0,00	0,00	3.727,75
	1/0030001/01011	Kirchenweg (vor Haus Seemann), Grundstück Nr. 455/42 G 01.01.1900				153,14	0,00	0,00	0,00	0,00	153,14
	1/0030001/01049	Dr. Aichhornstiege, Grundstück Nr. 96/3 Gärten, Fläche: 46 01.01.1900				1.886,04	0,00	0,00	0,00	0,00	1.886,04
	1/0030001/01062	Seelände Umkleide, Grundstück Nr. .274 Gärten, Fläche: 8 01.01.1900				8.329,39	0,00	0,00	0,00	0,00	8.329,39
	1/0030001/01079	Urnenfriedhof, Grundstück Nr. 228/2 Gärten, Fläche: 338,0l 01.01.1900				34.757,22	0,00	0,00	0,00	0,00	34.757,22
	1/0030001/01089	Kohlstattweg (vor Urnenfriedhof), Grundstück Nr. 342/8 Äck 01.01.1900				846,30	0,00	0,00	0,00	0,00	846,30
	1/0030001/00972	Kohlstattweg (vor Lawog-Häusern), Grundstück Nr. .342/6 , 01.01.1900				322,40	0,00	0,00	0,00	0,00	322,40
	1/0030001/00982	Echerntalweg (Platz vor Saline), Grundstück Nr. 249/3 Stra 01.01.1900				2.039,18	0,00	0,00	0,00	0,00	2.039,18
	1/0030001/00993	Eislgasse (Zufahrt Edlinger), Grundstück Nr. 321/1 Gärten, 01.01.1900				318,37	0,00	0,00	0,00	0,00	318,37
	1/0030001/00997	Kohlstattweg (Zufahrt Fallhauser), Grundstück Nr. 342/21 01.01.1900				120,90	0,00	0,00	0,00	0,00	120,90
	1/0030001/00998	Kohlstattweg (neben Urnenfriedhof), Grundstück Nr. 342/7 . 01.01.1900				257,92	0,00	0,00	0,00	0,00	257,92
	1/0030002/01090	Kesselgraben (Sender), Grundstück Nr. 386/1 Wälder, Fläc 01.01.1900				2.301,13	0,00	0,00	0,00	0,00	2.301,13
	1/0030002/01091	Kesselgraben (Sender), Grundstück Nr. 386/2 Wälder, Fläc 01.01.1900				2.593,31	0,00	0,00	0,00	0,00	2.593,31

Rechnungsabschluss 2025

Marktgemeinde Hallstatt

Anlagenspiegel Einzelkonten (Anlage 6g)

MVAG	Ansatz Konto	Bezeichnung	Inbetrieb- nahme	RND	ND	Buchwert 31.12.2024	Zugänge/ + Umbuchungen	Abgänge/ -	Wertaufholung+/ Wertminderung-	Abschreibung	Buchwert 31.12.2025
	853000	Betrieb f.Wohn- und Geschäftsgebäude				287.400,15	0,00	0,00	0,00	0,00	287.400,15
	1/0020001/01050	Kirchenweg 36, Grundstück Nr. .116 Gebäude, Fläche: 16 01.01.1900				21.466,18	0,00	0,00	0,00	0,00	21.466,18
	1/0020001/01051	Kirchenweg 36, Grundstück Nr. .116 Gebäudenebenfläche 01.01.1900				13.882,32	0,00	0,00	0,00	0,00	13.882,32
	1/0020001/01052	Baderplatz 108, Grundstück Nr. .134, Gebäude, Fläche: 16 01.01.1900				23.779,90	0,00	0,00	0,00	0,00	23.779,90
	1/0020001/01053	Baderplatz 108, Grundstück Nr. .134, Gebäudenebenfläche 01.01.1900				9.383,42	0,00	0,00	0,00	0,00	9.383,42
	1/0020001/01101	Kirchenweg 36, Grundstück Nr. 97/3 Gebäudenebenfläche 01.01.1900				12.211,30	0,00	0,00	0,00	0,00	12.211,30
	1/0020001/01102	Salzbergstraße 224, Grundstück 318/1 Gebäudenebenfläche 01.01.1900				143.774,00	0,00	0,00	0,00	0,00	143.774,00
	1/0020001/00743	Salzbergstraße 224, Grundstück 318/1 Gebäude, Fläche: 2 01.01.1900				26.809,00	0,00	0,00	0,00	0,00	26.809,00
	1/0030001/01059	Baderplatz 108, Grundstück Nr. .134, Gärten, Fläche: 351, 01.01.1900				36.094,03	0,00	0,00	0,00	0,00	36.094,03
	853003	Grundkauf Höllwiese				0,00	299.849,00	0,00	0,00	0,00	299.849,00
	1/0010001/00003	Grundstück Höllwiese, Grundstück 318/1 unbebautes Grundstück 09.07.2025				0,00	299.849,00	0,00	0,00	0,00	299.849,00
	859000	Sonst.Betriebe mit marktbest. Tätigkeit				71.422,00	0,00	0,00	0,00	0,00	71.422,00
	1/0020001/01093	Lahnstraße 169, Grundstück Nr. 462/10 Gebäude, Fläche: 1 01.01.1900				4.628,61	0,00	0,00	0,00	0,00	4.628,61
	1/0020001/01094	Lahnstraße 169, Grundstück Nr. 462/10 Gebäudenebenfläche 01.01.1900				66.793,39	0,00	0,00	0,00	0,00	66.793,39
1022	Gebäude und Bauten					6.519.704,93	2.302.572,56	0,00	0,00	232.932,93	8.589.344,56
	010000	Zentralamt				122.384,64	0,00	0,00	0,00	7.649,04	114.735,60
	2/0060001/00747	Gemeindeamt, Seestraße 158	01.01.1991	15,0	50,0	122.384,64	0,00	0,00	0,00	7.649,04	114.735,60
	163000	Freiwillige Feuerwehr				72.172,36	0,00	0,00	0,00	5.551,72	66.620,64
	2/0060001/00748	Feuerwehrdepot Echerntal Altbestand	31.12.1899	0,0	50,0	0,00	0,00	0,00	0,00	0,00	0,00
	2/0060001/00749	Feuerwehrdepot, Salzbergstraße 186	01.01.1988	12,0	50,0	72.172,36	0,00	0,00	0,00	5.551,72	66.620,64
	211000	Volksschule				563.014,14	0,00	0,00	0,00	46.917,85	516.096,29
	2/0060001/03042	Volksschule, Salzbergstraße 175	01.01.2011	11,0	26,0	563.014,14	0,00	0,00	0,00	46.917,85	516.096,29
	240000	Kindergärten				213.245,94	0,00	0,00	0,00	11.223,47	202.022,47
	3/0060001/00751	Kindergarten mit EKZ, Salzbergstraße 22	01.01.2004	18,0	40,0	213.245,94	0,00	0,00	0,00	11.223,47	202.022,47
	360000	Heimattmuseen				305.325,86	0,00	0,00	0,00	8.086,82	297.239,04
	2/0060001/03043	Museumsgebäude, Oberer Marktplatz 55	02.08.2021	45,5	50,0	156.831,71	0,00	0,00	0,00	3.372,72	153.458,99
	2/0060001/00752	Museumsgebäude, Seestraße 56	31.07.2006	30,5	50,0	148.494,15	0,00	0,00	0,00	4.714,10	143.780,05
	612200	Verkehrskonzept				16.177,78	0,00	0,00	0,00	513,58	15.664,20
	3/0070003/02859	Buswartehäuschen Terminal	13.11.2023	30,5	33,0	16.177,78	0,00	0,00	0,00	513,58	15.664,20
	617000	Bauhöfe				488.430,18	0,00	0,00	0,00	16.842,42	471.587,76
	2/0060001/00757	Bauhof und ASZ, Malerweg 216	01.01.2004	28,0	50,0	488.430,18	0,00	0,00	0,00	16.842,42	471.587,76
	812000	WC-Anlagen				229.532,68	8.215,24	0,00	0,00	9.101,46	228.646,46
	3/0070003/01108	WC-Anlage, Kesselgraben	31.07.2008	15,5	33,0	20.662,01	0,00	0,00	0,00	1.252,24	19.409,77

MVAG	Ansatz Konto	Bezeichnung	Inbetrieb- nahme	RND	ND	Buchwert 31.12.2024	Zugänge/ + Umbuchungen	Abgänge/ -	Wertaufholung+/ Wertminderung-	Abschreibung	Buchwert 31.12.2025
	3/0070003/01109	WC-Anlage, Badestrand	01.01.1996	3,0	33,0	5.401,10	0,00	0,00	0,00	1.350,28	4.050,82
	3/0070003/02860	WC-Anlage, Badergraben	12.01.2024	31,0	33,0	203.469,57	8.215,24	0,00	0,00	6.498,94	205.185,87
	853000	Betrieb f.Wohn- und Geschäftsgebäude				3.097.492,33	2.294.357,32	0,00	0,00	77.800,52	5.314.049,13
	3/0060001/01106	Wohnhaus, Baderplatz 108	01.07.2025	66,5	67,0	170.933,01	2.294.357,32	0,00	0,00	18.397,69	2.446.892,64
	3/0060001/01107	Wohnhaus, Salzbergstraße 224	01.05.2018	59,0	67,0	1.269.754,01	0,00	0,00	0,00	21.162,57	1.248.591,44
	3/0060001/01112	Gasthaus Mühle, Kirchenweg 36	01.01.2005	46,0	67,0	79.397,23	0,00	0,00	0,00	1.689,30	77.707,93
	3/0060001/00758	Wohnhaus, Marktplatz 58	01.07.2002	43,5	67,0	554.448,07	0,00	0,00	0,00	12.459,51	541.988,56
	3/0060001/00759	Wohnhaus, Marktplatz 59	01.07.2003	44,5	67,0	433.646,22	0,00	0,00	0,00	9.530,69	424.115,53
	3/0060001/00760	Wohnhaus, Wolfengasse 60	01.01.2006	47,0	67,0	555.761,18	0,00	0,00	0,00	11.578,36	544.182,82
	5/0120001/00792	Wärmepumpe Vaillant geoTHERM VWS 380/3	15.05.2021	10,0	15,0	16.388,45	0,00	0,00	0,00	1.489,86	14.898,59
	5/0120001/00793	Wärmepumpe Vaillant geoTHERM VWS 380/3	30.09.2021	10,5	15,0	17.164,16	0,00	0,00	0,00	1.492,54	15.671,62
	859000	Sonst.Betriebe mit marktbest. Tätigkeit				163.342,21	0,00	0,00	0,00	9.608,37	153.733,84
	3/0060001/00768	Tankstelle, Lahnstraße 169	01.01.2012	16,0	30,0	163.342,21	0,00	0,00	0,00	9.608,37	153.733,84
	859940	Veranstaltungszentrum				1.248.586,81	0,00	0,00	0,00	39.637,68	1.208.949,13
	3/0060001/02828	Kultur- und Kongresshaus, Seestraße 169	01.01.2015	30,5	41,5	1.248.586,81	0,00	0,00	0,00	39.637,68	1.208.949,13
	5/0120001/00790	Wärmepumpenanlage	01.01.1989	0,0	20,0	0,00	0,00	0,00	0,00	0,00	0,00
	5/0120001/00791	Heizungsanlage + Sanitär	01.01.1989	0,0	20,0	0,00	0,00	0,00	0,00	0,00	0,00
	5/0260001/00835	Lüftungsanlage	01.01.1989	0,0	20,0	0,00	0,00	0,00	0,00	0,00	0,00
1023	Wasser- und Abwasserbauten und -anlagen					3.548.558,15	302.296,61	0,00	0,00	169.971,20	3.680.883,56
	850000	Betriebe der Wasserversorgung				2.815.471,95	302.296,61	0,00	0,00	116.272,00	3.001.496,56
	3/0460001/02887	Brunnen baulich WVA03 Klausbrunnenquelle	31.03.2009	16,0	33,0	49.387,63	0,00	0,00	0,00	2.905,15	46.482,48
	3/0460001/02892	Hochbehälter WVA04	31.03.2016	23,0	33,0	268.194,72	0,00	0,00	0,00	11.174,78	257.019,94
	3/0460001/02896	Brunnen WVA05	31.08.2014	21,5	33,0	247.757,60	0,00	0,00	0,00	11.011,45	236.746,15
	3/0460003/02881	Wasserleitungen WVA02 Hochwasser	30.04.2008	15,0	33,0	31.791,51	0,00	0,00	0,00	1.986,97	29.804,54
	3/0460003/02884	Wasserleitungen WVA03 Klausbrunnenquelle	31.03.2009	16,0	33,0	84.024,79	0,00	0,00	0,00	4.942,63	79.082,16
	3/0460003/02890	Wasserleitungen WVA04 Hochbehälter	31.03.2016	23,0	33,0	789.332,98	0,00	0,00	0,00	32.888,87	756.444,11
	3/0460003/02894	Wasserleitungen WVA05 Brunnen VS	31.08.2014	21,5	33,0	30.114,31	0,00	0,00	0,00	1.338,41	28.775,90
	3/0460003/02902	Wasserleitungen WVA06 Leitungssanierung	31.12.2016	23,5	33,0	121.857,51	0,00	0,00	0,00	4.973,78	116.883,73
	3/0460003/02906	Wasserleitungen WVA07 Salzbergstraße, Hallberg	01.02.2021	28,0	33,0	376.933,07	122.883,55	0,00	0,00	15.189,19	484.627,43
	3/0460003/02908	Wasserleitungen WVA09 Müllerstiege	30.11.2021	28,5	33,0	115.265,34	15.138,82	0,00	0,00	4.420,05	125.984,11
	3/0460003/02911	Wasserleitungen WVA10 Seelände, Amtshaus	15.06.2024	31,0	33,0	700.812,49	99.631,04	0,00	0,00	23.481,84	776.961,69
	3/0460003/02916	Wasserleitungen WVA10 Kirchenstiege	11.03.2025	32,0	33,0	0,00	64.643,20	0,00	0,00	1.958,88	62.684,32
	850700	Leitungsinformationssystem (LIS)				17.978,02	0,00	0,00	0,00	1.797,80	16.180,22
	3/0430001/00001	LIS - Leitungsinformationssystem	30.04.2025	9,0	10,0	17.978,02	0,00	0,00	0,00	1.797,80	16.180,22

MVAG	Ansatz Konto	Bezeichnung	Inbetrieb- nahme	RND	ND	Buchwert 31.12.2024	Zugänge/ + Umbuchungen	Abgänge/ -	Wertaufholung+/ Wertminderung-	Abschreibung	Buchwert 31.12.2025
	851000	Abwasserbeseitigung				715.108,18	0,00	0,00	0,00	51.901,40	663.206,78
	3/0450001/02870	Kanal baulich ABA03	01.01.2008	32,0	50,0	258.670,26	0,00	0,00	0,00	7.838,49	250.831,77
	3/0450001/02874	Kanal baulich ABA01	01.01.1983	7,0	50,0	260.331,31	0,00	0,00	0,00	32.541,41	227.789,90
	3/0450001/02877	Kanal baulich ABA02	15.06.1987	11,0	50,0	118.108,89	0,00	0,00	0,00	9.842,41	108.266,48
	3/0450001/02880	Kanalschacht Eislgasse	16.11.2020	45,0	50,0	7.350,63	0,00	0,00	0,00	159,80	7.190,83
	3/0450001/02881	Kanal Müllerstiege	30.11.2021	45,5	50,0	70.647,09	0,00	0,00	0,00	1.519,29	69.127,80
1024	Sonderanlagen					195.065,21	26.101,01	0,00	0,00	14.913,13	206.253,09
	010000	Zentralamt				0,00	9.931,52	0,00	0,00	993,15	8.938,37
	4/0330001/00001	Digitale Amtstafel 46 Zoll	16.12.2025	4,5	5,0	0,00	9.931,52	0,00	0,00	993,15	8.938,37
	211000	Volksschule				0,00	8.608,99	0,00	0,00	260,88	8.348,11
	4/0040013/03059	Klettergerüste, VS	25.03.2025	32,0	33,0	0,00	8.608,99	0,00	0,00	260,88	8.348,11
	240000	Kindergärten				4.678,79	0,00	0,00	0,00	153,01	4.525,78
	5/0040013/00001	Doppelschaukel Kondor	07.05.2021	28,0	33,0	1.634,63	0,00	0,00	0,00	56,37	1.578,26
	5/0040013/00002	Kletterkombination Mila	25.07.2023	30,5	33,0	3.044,16	0,00	0,00	0,00	96,64	2.947,52
	262000	Sportplätze				80.697,66	0,00	0,00	0,00	2.795,18	77.902,48
	4/0040013/03027	Nestschaukel	08.08.2013	20,5	33,0	1.542,25	0,00	0,00	0,00	71,73	1.470,52
	4/0040013/03029	Doppelschaukel	27.05.2019	26,0	33,0	1.011,22	0,00	0,00	0,00	37,45	973,77
	4/0040013/03030	Seilbahn	18.06.2019	26,0	33,0	2.548,20	0,00	0,00	0,00	94,38	2.453,82
	4/0040013/03031	Wassersprungbrett	31.07.1998	5,5	33,0	213,15	0,00	0,00	0,00	32,79	180,36
	4/0040013/03032	Doppelschaukel Mike	15.05.2001	8,0	33,0	232,88	0,00	0,00	0,00	25,88	207,00
	4/0040013/03033	Kinderschaukel	14.08.2001	0,0	33,0	0,00	0,00	0,00	0,00	0,00	0,00
	4/0040013/03034	Doppelreck	27.05.2003	0,0	33,0	0,00	0,00	0,00	0,00	0,00	0,00
	4/0040013/03035	Dreifach-Balanzierbalken	27.05.2003	10,0	33,0	168,02	0,00	0,00	0,00	15,27	152,75
	4/0040013/03036	Kinderrutsche Marienkäfer	27.05.2003	10,0	33,0	334,78	0,00	0,00	0,00	30,43	304,35
	4/0040013/03037	Seilspielgerät Maxi Mars	16.11.2022	29,5	33,0	7.316,32	0,00	0,00	0,00	239,88	7.076,44
	4/0040013/03038	Vogelnestschaukel	27.05.2003	10,0	33,0	677,21	0,00	0,00	0,00	61,56	615,65
	4/0040013/03039	Kletterkombination	27.05.2003	10,0	33,0	764,67	0,00	0,00	0,00	69,52	695,15
	4/0040013/03042	Doppelschaukel Yanna	01.08.2020	27,5	33,0	1.682,36	0,00	0,00	0,00	59,03	1.623,33
	4/0040013/03043	Federtierwippe Schaf	01.08.2020	27,5	33,0	1.152,36	0,00	0,00	0,00	40,43	1.111,93
	4/0040013/03044	Spielanlage Ecorino mit Rutsche	07.05.2021	28,0	33,0	7.199,97	0,00	0,00	0,00	248,27	6.951,70
	4/0040013/03046	Klettersechseck	02.08.2022	29,5	33,0	7.639,97	0,00	0,00	0,00	250,49	7.389,48
	4/0040013/03047	Federtierwippe Giraffe	09.11.2022	29,5	33,0	872,01	0,00	0,00	0,00	28,59	843,42
	4/0040013/03048	Bodentrampolin Jump XL	12.04.2023	30,0	33,0	7.753,90	0,00	0,00	0,00	250,13	7.503,77
	4/0040013/03049	Sonnensegel Simon	28.06.2023	30,0	33,0	2.196,43	0,00	0,00	0,00	70,85	2.125,58
	4/0040013/03055	Rookhus Express	15.04.2024	31,0	33,0	34.286,75	0,00	0,00	0,00	1.071,46	33.215,29
	4/0040013/03056	Balkenwippe Golpio	15.04.2024	31,0	33,0	3.105,21	0,00	0,00	0,00	97,04	3.008,17

Rechnungsabschluss 2025

Marktgemeinde Hallstatt

Anlagenspiegel Einzelkonten (Anlage 6g)

MVAG	Ansatz Konto	Bezeichnung	Inbetrieb- nahme	RND	ND	Buchwert 31.12.2024	Zugänge/ + Umbuchungen	Abgänge/ -	Wertaufholung+/ Wertminderung-	Abschreibung	Buchwert 31.12.2025
	612200	Verkehrskonzept				0,00	7.560,50	0,00	0,00	787,00	6.773,50
	4/0350004/02986	Sound Analyser Fotopoint	30.09.2025	9,5	10,0	0,00	7.560,50	0,00	0,00	787,00	6.773,50
	812000	WC-Anlagen				33.417,32	0,00	0,00	0,00	4.395,61	29.021,71
	2/0410001/00001	öklo klassik mit Ausstattung	31.05.2023	7,0	10,0	2.622,75	0,00	0,00	0,00	327,84	2.294,91
	4/0350004/02976	Doppeldrehkreuzsperre	23.03.2012	0,0	10,0	0,00	0,00	0,00	0,00	0,00	0,00
	4/0350004/02977	Doppeldrehkreuzsperre	14.05.2013	0,0	10,0	0,00	0,00	0,00	0,00	0,00	0,00
	4/0350004/02978	Geldwechselautomat	31.03.2016	0,0	10,0	145,63	0,00	0,00	0,00	145,63	0,00
	4/0350004/02979	Geldwechselautomat	26.06.2018	2,0	10,0	436,90	0,00	0,00	0,00	145,63	291,27
	4/0350004/02980	Händetrockner Dyson Airblade	23.02.2012	0,0	10,0	0,00	0,00	0,00	0,00	0,00	0,00
	4/0350004/02981	Händetrockner Dyson Airblade	25.07.2014	0,0	10,0	0,00	0,00	0,00	0,00	0,00	0,00
	4/0350004/02982	Händetrockner Dyson Airblade	25.07.2014	0,0	10,0	0,00	0,00	0,00	0,00	0,00	0,00
	4/0350004/02983	Händetrockner Dyson Airblade	14.05.2013	0,0	10,0	0,00	0,00	0,00	0,00	0,00	0,00
	4/0350004/02984	Bezahlautomat Trinity Solo	14.04.2023	7,0	10,0	14.485,92	0,00	0,00	0,00	1.810,74	12.675,18
	4/0350004/02985	Bezahlautomat Trinity Solo	14.04.2023	7,0	10,0	15.726,12	0,00	0,00	0,00	1.965,77	13.760,35
	817000	Friedhöfe und Einsegnungshallen				0,00	0,00	0,00	0,00	0,00	0,00
	2/0070003/00756	Urnenfriedhof	01.01.1990	0,0	33,0	0,00	0,00	0,00	0,00	0,00	0,00
	859000	Sonst.Betriebe mit marktbest. Tätigkeit				49.557,84	0,00	0,00	0,00	5.110,90	44.446,94
	3/0350002/02859	Tankanlage Zapfsäulen, Erdtanks, Kassenanlage	01.01.2016	10,0	20,0	34.579,60	0,00	0,00	0,00	3.143,60	31.436,00
	3/0350002/02986	E-Ladestation	08.08.2017	11,5	20,0	8.569,55	0,00	0,00	0,00	685,56	7.883,99
	5/0350003/00001	Preistafel Tankstelle	26.05.2020	4,0	10,0	6.408,69	0,00	0,00	0,00	1.281,74	5.126,95
	859940	Veranstaltungszentrum				26.713,60	0,00	0,00	0,00	417,40	26.296,20
	5/0060004/00834	Kunstgegenstände	01.01.1989	63,0	100,0	26.713,60	0,00	0,00	0,00	417,40	26.296,20
	5/0290007/00824	Flügel Kawai	01.01.1989	0,0	20,0	0,00	0,00	0,00	0,00	0,00	0,00
1025	Technische Anlagen, Fahrzeuge und Maschinen					517.172,78	13.679,33	0,00	0,00	80.594,96	450.257,15
	010000	Zentralamt				7.765,20	0,00	0,00	0,00	0,00	7.765,20
	4/0180004/02936	MS-Enterprise				7.765,20	0,00	0,00	0,00	0,00	7.765,20
	163000	Freiwillige Feuerwehr				225.057,41	8.112,39	0,00	0,00	31.901,94	201.267,86
	4/0130001/02911	Bergeschere	31.12.2017	0,0	5,0	0,00	0,00	0,00	0,00	0,00	0,00
	4/0130001/02912	Digitalfunkgeräte und Zubehör	10.11.2020	4,5	10,0	3.422,51	0,00	0,00	0,00	622,27	2.800,24
	4/0150002/02908	KDO Isuzu D-Max	01.01.2018	2,0	10,0	15.686,82	0,00	0,00	0,00	5.228,94	10.457,88
	4/0150002/03006	Teleskopmaschine Merlo P 40.17 PLUS	26.06.2023	7,0	10,0	172.800,00	8.112,39	0,00	0,00	22.893,77	158.018,62
	4/0150002/00770	KLF / MB 516 CDI / 3665 / 4x2"	20.11.2010	9,5	25,0	33.148,08	0,00	0,00	0,00	3.156,96	29.991,12
	211000	Volksschule				827,93	0,00	0,00	0,00	183,98	643,95
	5/0240001/02984	Rückenstaubsauger Akku Nilfisk GD5	11.11.2019	3,5	10,0	827,93	0,00	0,00	0,00	183,98	643,95

Rechnungsabschluss 2025

Marktgemeinde Hallstatt

Anlagenspiegel Einzelkonten (Anlage 6g)

MVAG	Ansatz Konto	Bezeichnung	Inbetrieb- nahme	RND	ND	Buchwert 31.12.2024	Zugänge/ + Umbuchungen	Abgänge/ -	Wertaufholung+/ Wertminderung-	Abschreibung	Buchwert 31.12.2025
	423000	Essen auf Rädern				5.195,70	0,00	0,00	0,00	1.154,60	4.041,10
	4/0150002/03002	Ford Transit Courier weiß	04.10.2019	3,5	10,0	5.195,70	0,00	0,00	0,00	1.154,60	4.041,10
	617000	Bauhöfe				224.558,63	1.396,07	0,00	0,00	40.393,67	185.561,03
	4/0150002/02999	E-Auto Goupil G4	20.12.2018	2,5	10,0	16.361,26	0,00	0,00	0,00	4.674,65	11.686,61
	4/0150002/03001	Ford Transit Courier rot	04.10.2019	3,5	10,0	5.591,49	0,00	0,00	0,00	1.242,55	4.348,94
	4/0150002/03005	Rasentraktor Husqvarna Rider RC 320 TS	09.03.2021	5,0	10,0	5.018,39	0,00	0,00	0,00	836,40	4.181,99
	4/0150002/03011	Unimog U219	15.11.2023	7,5	10,0	158.407,31	0,00	0,00	0,00	18.636,15	139.771,16
	4/0150002/00795	VW-Bus Doka Pritsche TDI 4Motion	07.01.2019	3,0	10,0	13.022,50	0,00	0,00	0,00	3.255,63	9.766,87
	4/0150002/00801	Anhänger Pongratz RK 2000/10 U	01.07.2004	0,0	10,0	0,00	0,00	0,00	0,00	0,00	0,00
	4/0150002/00815	Traktor Carraro SRH 9800	12.10.2015	0,0	10,0	3.841,32	0,00	0,00	0,00	3.841,32	0,00
	4/0150002/00818	Einachs-Dreiseiten-Kipper Typ EK 9,6	04.11.2016	0,5	10,0	3.410,89	0,00	0,00	0,00	2.273,93	1.136,96
	4/0150003/02998	Raupenfahrzeug HP500	14.12.2018	2,5	10,0	4.279,81	0,00	0,00	0,00	1.222,80	3.057,01
	4/0150003/00802	Huppenkothlen 640 R	31.01.2006	0,0	10,0	0,00	0,00	0,00	0,00	0,00	0,00
	4/0150004/02990	Holzmutzen Lärche	21.05.2004	0,0	15,0	0,00	0,00	0,00	0,00	0,00	0,00
	4/0220002/03000	Schneefräse Cerruti	18.02.2019	3,0	10,0	4.233,60	0,00	0,00	0,00	1.058,40	3.175,20
	4/0220002/00800	Kehrmaschine für Carraro	01.07.2004	0,0	10,0	0,00	0,00	0,00	0,00	0,00	0,00
	4/0220002/00803	Duplex Streuer Kugelmann	15.10.2009	0,0	10,0	0,00	0,00	0,00	0,00	0,00	0,00
	4/0220002/00804	Kugelmann Aufbaustreuer Duplex	18.10.2010	0,0	10,0	0,00	0,00	0,00	0,00	0,00	0,00
	4/0220002/00805	Schneepflug Vampir Pro 250	18.10.2010	0,0	10,0	0,00	0,00	0,00	0,00	0,00	0,00
	4/0220002/00810	Seitenschneepflug SL 2-120	04.01.2013	0,0	10,0	0,00	0,00	0,00	0,00	0,00	0,00
	4/0220002/00812	Traktor Egholm City Ranger 225	26.07.2017	1,5	10,0	4.188,23	0,00	0,00	0,00	1.675,29	2.512,94
	4/0240001/03004	Geschwindigkeitsmessgerät Sierzega	10.08.2018	2,5	10,0	617,73	0,00	0,00	0,00	176,49	441,24
	4/0240001/03005	Rasenmäher ALKO	23.05.2011	0,0	10,0	0,00	0,00	0,00	0,00	0,00	0,00
	4/0240001/03006	Motorsäge Stihl MS-261C-M	30.11.2017	1,5	10,0	178,46	0,00	0,00	0,00	71,38	107,08
	4/0240001/03007	Kränzle Round Cleaner	16.04.2018	2,0	10,0	146,77	0,00	0,00	0,00	48,92	97,85
	4/0240001/03008	Aggregat Honda	10.10.2019	3,5	10,0	963,29	0,00	0,00	0,00	214,06	749,23
	4/0240001/03009	Spritzgerät Cemo BWS 130	27.08.2019	3,5	10,0	2.031,28	0,00	0,00	0,00	451,40	1.579,88
	4/0240001/03012	Agre Kompressor	13.04.2010	0,0	10,0	0,00	0,00	0,00	0,00	0,00	0,00
	4/0240001/03013	Motorsäge Stihl MS-250C-BE35	13.04.2010	0,0	10,0	434,46	0,00	0,00	0,00	0,00	434,46
	4/0240001/03014	Heckenschere Bosch	19.07.2012	0,0	10,0	0,00	0,00	0,00	0,00	0,00	0,00
	4/0240001/03015	Akku Bohrschrauber	31.07.2014	0,0	10,0	0,00	0,00	0,00	0,00	0,00	0,00
	4/0240001/03016	Handkreissäge	24.04.2014	0,0	10,0	0,00	0,00	0,00	0,00	0,00	0,00
	4/0240001/03017	Schlagschrauber Pro Air	10.03.2016	0,0	10,0	0,00	0,00	0,00	0,00	0,00	0,00
	4/0240001/03018	Akku Bohrschrauber	10.03.2016	0,0	10,0	0,00	0,00	0,00	0,00	0,00	0,00
	4/0240001/03019	Pendelhubstichsäge	17.08.2016	0,0	10,0	0,00	0,00	0,00	0,00	0,00	0,00
	4/0240001/03020	Excenterschleifer für Druckluftanlage	22.11.2016	0,0	10,0	0,00	0,00	0,00	0,00	0,00	0,00
	4/0240001/03021	Winkelschleifer Bosch	06.07.2017	0,0	10,0	0,00	0,00	0,00	0,00	0,00	0,00
	4/0240001/03022	Akku Winkelschleifer	06.07.2017	0,0	10,0	0,00	0,00	0,00	0,00	0,00	0,00

MVAG	Ansatz Konto	Bezeichnung	Inbetrieb- nahme	RND	ND	Buchwert 31.12.2024	Zugänge/ + Umbuchungen	Abgänge/ -	Wertaufholung+/ Wertminderung-	Abschreibung	Buchwert 31.12.2025
	4/0240001/03023	Rasenmäher Husquarna LC 140	31.05.2018	0,0	10,0	0,00	0,00	0,00	0,00	0,00	0,00
	4/0240001/03024	Winkelschleifer Metabo	23.07.2019	0,0	10,0	0,00	0,00	0,00	0,00	0,00	0,00
	4/0240001/03026	AKKU-Motorsäge Husquarna 540iX	04.12.2020	4,5	10,0	529,04	0,00	0,00	0,00	96,19	432,85
	4/0240001/03027	Akku Schrauber Set Milwaukee	18.11.2022	10,0	10,0	0,00	0,00	0,00	0,00	0,00	0,00
	4/0240001/03028	Rüttelplatte LF50	08.10.2025	9,5	10,0	0,00	1.396,07	0,00	0,00	69,80	1.326,27
	4/0240001/00806	Bohrhammer Bosch GBH 8/45 DV SDS-MAX	16.05.2022	6,0	10,0	611,33	0,00	0,00	0,00	87,33	524,00
	4/0240001/00811	Reinigungswagen	06.05.2013	0,0	10,0	0,00	0,00	0,00	0,00	0,00	0,00
	4/0240001/00813	Schutzgas-Schweißgerät Kemppi	02.01.2014	0,0	10,0	0,00	0,00	0,00	0,00	0,00	0,00
	4/0240001/00814	Motorsense Jonsered CC2245	18.07.2014	0,0	10,0	0,00	0,00	0,00	0,00	0,00	0,00
	4/0240001/00816	Motorsense Stihl FS 410 C-EM	04.07.2016	0,5	10,0	132,62	0,00	0,00	0,00	88,41	44,21
	4/0240001/00817	Kränzle Hochdruckreiniger	28.10.2016	0,5	10,0	558,85	0,00	0,00	0,00	372,57	186,28
	812000	WC-Anlagen				258,13	0,00	0,00	0,00	258,13	0,00
	5/0240001/00823	Bodenreinigungsgeräte	05.08.2015	0,0	10,0	258,13	0,00	0,00	0,00	258,13	0,00
	850000	Betriebe der Wasserversorgung				69,08	0,00	0,00	0,00	46,05	23,03
	4/0240001/03025	Anbohrgerät	31.07.2016	0,5	10,0	69,08	0,00	0,00	0,00	46,05	23,03
	4/0240001/00807	Anbohrgerät Hawle 5805W	17.02.2011	0,0	10,0	0,00	0,00	0,00	0,00	0,00	0,00
	852000	Abfallbeseitigung				53.440,70	2.925,00	0,00	0,00	6.594,30	49.771,40
	4/0150002/03008	Tuk Tuk Cargo 500 blau Öko Mobil	02.06.2023	7,0	10,0	1.993,33	0,00	0,00	0,00	249,17	1.744,16
	4/0150002/03012	Radlader Liebherr L 504 C-1851	15.11.2023	7,5	10,0	51.447,37	0,00	0,00	0,00	6.052,63	45.394,74
	4/0150002/03015	Tuk Tuk Cargo 500 grün Öko Mobil	12.03.2025	9,0	10,0	0,00	2.925,00	0,00	0,00	292,50	2.632,50
	859940	Veranstaltungszentrum				0,00	1.245,87	0,00	0,00	62,29	1.183,58
	5/0240001/02985	Hartbodenreinigungsgerät Kärcher BR 30/4	29.08.2025	9,5	10,0	0,00	1.245,87	0,00	0,00	62,29	1.183,58
	5/0240001/00829	Bodenreinigungsgerät	01.01.1989	0,0	5,0	0,00	0,00	0,00	0,00	0,00	0,00
	5/0240001/00836	Fahr- und Montagegerüst	01.01.1989	0,0	15,0	0,00	0,00	0,00	0,00	0,00	0,00
1026	Amts-, Betriebs- und Geschäftsausstattung					104.359,01	157.733,57	0,00	0,00	25.648,14	236.444,44
	010000	Zentralamt				27.620,23	38.388,91	0,00	0,00	6.892,58	59.116,56
	2/0440001/00001	Software Meldeamt Reisepässe	21.11.2023	7,5	10,0	261,32	0,00	0,00	0,00	30,74	230,58
	4/0100004/02960	Metallkassa alt	01.01.1900	0,0	25,0	0,00	0,00	0,00	0,00	0,00	0,00
	4/0100004/02961	Tresor alt	01.01.1900	0,0	25,0	0,00	0,00	0,00	0,00	0,00	0,00
	4/0100004/02962	Fundbox aus Niro Blech	02.12.2019	18,5	25,0	2.369,07	0,00	0,00	0,00	121,49	2.247,58
	4/0100005/02937	Bürostuhl gesund arbeiten	11.08.2017	1,5	10,0	156,28	0,00	0,00	0,00	62,51	93,77
	4/0110002/02930	Büroeinrichtung	01.01.1900	0,0	10,0	0,00	0,00	0,00	0,00	0,00	0,00
	4/0110002/02941	Büroeinrichtung	01.01.1900	0,0	10,0	0,00	0,00	0,00	0,00	0,00	0,00
	4/0110002/02944	Büroeinrichtung	01.01.1900	0,0	10,0	0,00	0,00	0,00	0,00	0,00	0,00
	4/0110002/02949	Büroeinrichtung	01.01.1900	0,0	10,0	0,00	0,00	0,00	0,00	0,00	0,00
	4/0110002/02953	Büroeinrichtung	01.01.1900	0,0	10,0	0,00	0,00	0,00	0,00	0,00	0,00

MVAG	Ansatz Konto	Bezeichnung	Inbetrieb- nahme	RND	ND	Buchwert 31.12.2024	Zugänge/ + Umbuchungen	Abgänge/ -	Wertaufholung+/ Wertminderung-	Abschreibung	Buchwert 31.12.2025
	4/0110002/02954	Büroeinrichtung	01.01.1900	0,0	10,0	0,00	0,00	0,00	0,00	0,00	0,00
	4/0110002/02959	Büroeinrichtung	01.01.1900	0,0	10,0	0,00	0,00	0,00	0,00	0,00	0,00
	4/0110002/03004	Sitzungstische	11.09.2020	4,5	10,0	2.519,19	0,00	0,00	0,00	458,03	2.061,16
	4/0110002/03007	Personalraum, Küche	15.09.2023	7,5	10,0	15.678,23	0,00	0,00	0,00	1.844,50	13.833,73
	4/0110002/03011	Bürgerservice, Büroeinrichtung	01.10.2025	9,5	10,0	0,00	32.239,84	0,00	0,00	1.611,99	30.627,85
	4/0110002/00838	Büroeinrichtung	01.01.1900	0,0	10,0	0,00	0,00	0,00	0,00	0,00	0,00
	4/0180001/02950	Server-PC Fujitsu + Monitor	05.04.2022	3,0	7,0	2.720,90	0,00	0,00	0,00	680,23	2.040,67
	4/0180001/02951	EDV-Anlage Server-Schrank	01.01.1900	0,0	7,0	0,00	0,00	0,00	0,00	0,00	0,00
	4/0180003/02931	PC Fujitsu Espresso + Monitor	02.02.2018	0,0	4,0	0,00	0,00	0,00	0,00	0,00	0,00
	4/0180003/02934	Beamer BenQ MH741	18.02.2016	0,0	4,0	0,00	0,00	0,00	0,00	0,00	0,00
	4/0180003/02936	Notebook FSC Lifebook A57	25.10.2019	0,0	4,0	0,00	0,00	0,00	0,00	0,00	0,00
	4/0180003/02938	Drucker und Schreibmaschinen	01.01.1900	0,0	4,0	0,00	0,00	0,00	0,00	0,00	0,00
	4/0180003/02939	Notebook Fujitsu	31.03.2014	0,0	4,0	0,00	0,00	0,00	0,00	0,00	0,00
	4/0180003/02940	2 PC Fujitsu Espresso + 2 Monitor	26.02.2019	0,0	4,0	0,00	0,00	0,00	0,00	0,00	0,00
	4/0180003/02943	2 PC Fujitsu Espresso + 3 Monitor	31.03.2013	0,0	4,0	0,00	0,00	0,00	0,00	0,00	0,00
	4/0180003/02945	Drucker und Schreibmaschinen	01.01.1900	0,0	4,0	0,00	0,00	0,00	0,00	0,00	0,00
	4/0180003/02947	PC Fujitsu Espresso + Monitor	31.03.2014	0,0	4,0	0,00	0,00	0,00	0,00	0,00	0,00
	4/0180003/02948	PC Fujitsu Espresso P520 + Monitor	18.08.2015	0,0	4,0	0,00	0,00	0,00	0,00	0,00	0,00
	4/0180003/02955	PC Fujitsu Espresso	24.01.2023	1,0	4,0	504,41	0,00	0,00	0,00	252,21	252,20
	4/0180003/02956	Drucker und Schreibmaschinen	01.01.1900	0,0	4,0	0,00	0,00	0,00	0,00	0,00	0,00
	4/0180003/03011	Notebook Fujitsu Lifebook A3510	03.02.2022	0,0	4,0	260,03	0,00	0,00	0,00	260,03	0,00
	4/0180003/03012	Notebook Fujitsu	24.01.2023	1,0	4,0	518,07	0,00	0,00	0,00	259,04	259,03
	4/0180003/03014	Bürgerservice, EDV und Telefon	01.10.2025	3,5	4,0	0,00	6.149,07	0,00	0,00	768,63	5.380,44
	4/0180004/02935	Fotoapparat Sony DSC-HX90V	18.02.2016	0,0	8,0	0,00	0,00	0,00	0,00	0,00	0,00
	4/0180004/02937	Dokumentenlesegerät Regula	13.11.2023	5,5	8,0	1.063,89	0,00	0,00	0,00	163,68	900,21
	4/0260001/02932	Klimagerät Softy Plus	24.08.2017	1,5	10,0	173,64	0,00	0,00	0,00	69,46	104,18
	4/0260001/02946	Klimagerät Daikin	29.07.2019	3,5	10,0	1.395,20	0,00	0,00	0,00	310,04	1.085,16
	211000	Volksschule				0,00	0,00	0,00	0,00	0,00	0,00
	4/0110002/02962	Büroeinrichtung	01.01.1900	0,0	10,0	0,00	0,00	0,00	0,00	0,00	0,00
	4/0110002/02963	Büroeinrichtung	01.01.1900	0,0	10,0	0,00	0,00	0,00	0,00	0,00	0,00
	4/0110002/02965	Garderoben	01.01.1900	0,0	10,0	0,00	0,00	0,00	0,00	0,00	0,00
	4/0110002/02966	Garderoben	01.01.1900	0,0	10,0	0,00	0,00	0,00	0,00	0,00	0,00
	4/0110002/02967	Büroeinrichtung	01.01.1900	0,0	10,0	0,00	0,00	0,00	0,00	0,00	0,00
	4/0110002/02968	Büroeinrichtung	01.01.1900	0,0	10,0	0,00	0,00	0,00	0,00	0,00	0,00
	4/0110002/02969	Büroeinrichtung	01.01.1900	0,0	10,0	0,00	0,00	0,00	0,00	0,00	0,00
	4/0110002/02970	Büroeinrichtung	01.01.1900	0,0	10,0	0,00	0,00	0,00	0,00	0,00	0,00
	4/0180003/02964	PC Fujitsu + Monitor	31.03.2013	0,0	4,0	0,00	0,00	0,00	0,00	0,00	0,00
	4/0180003/02971	Notebook FSC Lifebook	31.12.2018	0,0	4,0	0,00	0,00	0,00	0,00	0,00	0,00

Rechnungsabschluss 2025

Marktgemeinde Hallstatt

Anlagenspiegel Einzelkonten (Anlage 6g)

MVAG	Ansatz Konto	Bezeichnung	Inbetrieb- nahme	RND	ND	Buchwert 31.12.2024	Zugänge/ + Umbuchungen	Abgänge/ -	Wertaufholung+/ Wertminderung-	Abschreibung	Buchwert 31.12.2025
	4/0180003/02972	Beamer BenQ MH733	31.12.2018	0,0	4,0	0,00	0,00	0,00	0,00	0,00	0,00
	4/0180003/02973	PC Fujitsu + Monitor	10.03.2014	0,0	4,0	0,00	0,00	0,00	0,00	0,00	0,00
	4/0180003/02974	Notebook FSC Lifebook A357	05.11.2019	0,0	4,0	0,00	0,00	0,00	0,00	0,00	0,00
	4/0180003/02975	Beamer BenQ MH733	05.11.2019	0,0	4,0	0,00	0,00	0,00	0,00	0,00	0,00
	211500	Volksschule - Kinderhort				33.191,76	0,00	0,00	0,00	3.904,91	29.286,85
	4/0110002/03008	Kinderhort	17.10.2023	7,5	10,0	33.191,76	0,00	0,00	0,00	3.904,91	29.286,85
	240000	Kindergärten				2.466,68	0,00	0,00	0,00	308,34	2.158,34
	4/0110002/03006	EKZ, Küchenblock	26.01.2023	7,0	10,0	2.466,68	0,00	0,00	0,00	308,34	2.158,34
	273000	Volksbüchereien				8.358,73	15.200,64	0,00	0,00	3.374,04	20.185,33
	4/0110002/03003	Einrichtung Bücherei gesamt	15.10.2019	3,5	10,0	8.358,73	0,00	0,00	0,00	1.857,50	6.501,23
	4/0110002/03009	Garderobe Vorraum	01.09.2025	9,5	10,0	0,00	9.796,32	0,00	0,00	489,82	9.306,50
	4/0110002/03010	Bücherregal Heizungsverbau	01.09.2025	9,5	10,0	0,00	5.404,32	0,00	0,00	1.026,72	4.377,60
	423000	Essen auf Rädern				0,00	0,00	0,00	0,00	0,00	0,00
	4/0340001/00827	Zustellboxen	15.05.2019	0,0	5,0	0,00	0,00	0,00	0,00	0,00	0,00
	500000	Gesundheitsamt				2.027,22	0,00	0,00	0,00	311,88	1.715,34
	4/0310001/00001	Defibrillator LIFEPAK(r)CR2	27.07.2021	5,5	10,0	2.027,22	0,00	0,00	0,00	311,88	1.715,34
	850000	Betriebe der Wasserversorgung				0,00	0,00	0,00	0,00	0,00	0,00
	4/0180003/03010	Störmeldetableau	02.04.2019	0,0	4,0	0,00	0,00	0,00	0,00	0,00	0,00
	852000	Abfallbeseitigung				29.199,39	22.930,11	0,00	0,00	5.869,75	46.259,75
	4/0350003/00001	Solar-Presshai	31.10.2023	7,5	10,0	19.179,74	0,00	0,00	0,00	2.256,44	16.923,30
	4/0350003/00002	Abfallhai 110l mit Ascher	25.11.2024	8,5	10,0	10.019,65	0,00	0,00	0,00	1.054,70	8.964,95
	4/0350003/00003	Multipress 1.9 - Großcontainer	14.05.2025	9,0	10,0	0,00	22.930,11	0,00	0,00	2.558,61	20.371,50
	853000	Betrieb f.Wohn- und Geschäftsgebäude				0,00	0,00	0,00	0,00	0,00	0,00
	3/0110002/03011	Stahlschrank für Putzmittel	04.03.2019	0,0	10,0	0,00	0,00	0,00	0,00	0,00	0,00
	859940	Veranstaltungszentrum				1.495,00	81.213,91	0,00	0,00	4.986,64	77.722,27
	4/0180003/03013	Notebook Lenovo Thinkpad P16V i7	15.12.2023	1,5	4,0	1.495,00	0,00	0,00	0,00	598,00	897,00
	5/0100005/00774	Sitzungstische	01.01.1989	0,0	10,0	0,00	0,00	0,00	0,00	0,00	0,00
	5/0100005/00775	Besuchertische	01.01.1989	0,0	10,0	0,00	0,00	0,00	0,00	0,00	0,00
	5/0100005/00777	Besucherstühle	01.01.1989	0,0	10,0	0,00	0,00	0,00	0,00	0,00	0,00
	5/0180003/00001	Beamer Panasonic WUXGA	15.07.2020	0,0	4,0	0,00	0,00	0,00	0,00	0,00	0,00
	5/0340002/00786	Diverse Küchenschränke	01.01.1989	0,0	10,0	0,00	0,00	0,00	0,00	0,00	0,00
	5/0340002/00828	Küchengeräte bzw. -maschinen	01.01.1989	0,0	10,0	0,00	0,00	0,00	0,00	0,00	0,00
	5/0340002/00837	Kühlschränke	01.01.1989	0,0	10,0	0,00	0,00	0,00	0,00	0,00	0,00
	5/0340002/00838	Küchengeräte bzw. -maschinen Generalsanierung 2025	01.10.2025	9,5	10,0	0,00	81.213,91	0,00	0,00	4.388,64	76.825,27

MVAG	Ansatz Konto	Bezeichnung	Inbetrieb- nahme	RND	ND	Buchwert 31.12.2024	Zugänge/ + Umbuchungen	Abgänge/ -	Wertaufholung+/ Wertminderung-	Abschreibung	Buchwert 31.12.2025
	5/0350001/00833	Bühnenvorhang	01.01.1989	0,0	10,0	0,00	0,00	0,00	0,00	0,00	0,00
	5/0350004/02985	Motorleinwand	27.08.2014	0,0	10,0	0,00	0,00	0,00	0,00	0,00	0,00
	5/0350004/00788	Technische Ausstattung	14.11.2014	0,0	10,0	0,00	0,00	0,00	0,00	0,00	0,00
	5/0350004/00825	Bühnenelemente	01.01.1989	0,0	25,0	0,00	0,00	0,00	0,00	0,00	0,00
1027	Kulturgüter					19.134,67	0,00	0,00	0,00	398,64	18.736,03
	362000	Denkmalpflege				19.134,67	0,00	0,00	0,00	398,64	18.736,03
	2/0060004/02916	Brunnen Marktplatz	01.01.1900	0,0	50,0	0,00	0,00	0,00	0,00	0,00	0,00
	2/0060004/02919	Brunnen Römischen	01.01.1950	0,0	50,0	0,00	0,00	0,00	0,00	0,00	0,00
	2/0060004/02920	Brunnen Badergraben	24.05.2023	47,0	50,0	19.134,67	0,00	0,00	0,00	398,64	18.736,03
	2/0060004/02921	Brunnen Seestraße	01.01.1950	0,0	50,0	0,00	0,00	0,00	0,00	0,00	0,00
	2/0060004/02922	Brunnen Dr.F.-Morton-Weg	01.01.1900	0,0	50,0	0,00	0,00	0,00	0,00	0,00	0,00
	2/0060004/02923	Bildstock Römischen	01.01.1950	0,0	50,0	0,00	0,00	0,00	0,00	0,00	0,00
	2/0060004/02924	Dreifaltigkeitssäule Marktplatz	01.01.1950	0,0	50,0	0,00	0,00	0,00	0,00	0,00	0,00
	2/0060004/02925	Bildstock Dr.F.-Morton-Weg	01.01.1950	0,0	50,0	0,00	0,00	0,00	0,00	0,00	0,00
	2/0060004/02926	Kriegerdenkmal Seestraße	01.01.1950	0,0	50,0	0,00	0,00	0,00	0,00	0,00	0,00
	2/0060004/02927	Statue Bergmann Ortseinfahrt Nord	01.01.1950	0,0	50,0	0,00	0,00	0,00	0,00	0,00	0,00
	2/0060004/02928	Statue Platz Volksschule	01.01.1950	0,0	50,0	0,00	0,00	0,00	0,00	0,00	0,00
	2/0060004/02942	Simonydenkmal Waldbachleitenstraße	01.01.1950	0,0	50,0	0,00	0,00	0,00	0,00	0,00	0,00
1028	Geleistete Anzahlungen für Anlagen und Anlagen in Bau					1.638.642,16	699.474,47	2.338.116,63	0,00	0,00	0,00
	853000	Betrieb f.Wohn- und Geschäftsgebäude				1.638.642,16	699.474,47	2.338.116,63	0,00	0,00	0,00
	3/0090002/00001	AIB - Wohnhaus Baderplatz 108				1.638.642,16	699.474,47	2.338.116,63	0,00	0,00	0,00
	Summe Aktiva					16.445.569,57	3.842.274,46	2.338.416,63	-3.734,03	580.563,42	17.365.129,95
1311	Investitionszuschüsse von Trägern öffentlichen Rechts					-4.865.044,86	-78.940,32	255.069,16	0,00	-240.755,25	-4.958.299,09
	010000	Zentralamt				-92.712,60	0,00	0,00	0,00	-5.794,54	-86.918,06
	2/0060001/02837	BZ bis 1991 Gemeindeamt, Seestraße 158	01.01.1991	15,0	50,0	-58.138,24	0,00	0,00	0,00	-3.633,64	-54.504,60
	2/0060001/02838	BZ 1992 Gemeindeamt, Seestraße 158	01.01.1992	15,0	50,0	-34.574,36	0,00	0,00	0,00	-2.160,90	-32.413,46
	163000	Freiwillige Feuerwehr				-154.725,74	0,00	0,00	0,00	-19.286,67	-135.439,07
	2/0060001/02839	BZ bis 1988 Feuerwehrdepot, Salzbergstraße 186	01.01.1988	12,0	50,0	-18.894,72	0,00	0,00	0,00	-1.453,44	-17.441,28
	2/0060001/02840	BZ 1989 Feuerwehrdepot, Salzbergstraße 186	01.01.1989	12,0	50,0	-9.640,17	0,00	0,00	0,00	-741,55	-8.898,62
	2/0060001/02841	BZ 1990 Feuerwehrdepot, Salzbergstraße 186	01.01.1990	12,0	50,0	-5.904,70	0,00	0,00	0,00	-454,21	-5.450,49
	2/0060001/02842	IVZ Eigenleistung FF 1987 Feuerwehrdepot, Salzbergstraß	01.01.1987	12,0	50,0	-3.779,10	0,00	0,00	0,00	-290,70	-3.488,40
	4/0130001/02913	BZ 2020 - Digitalfunkgeräte und Zubehör	10.11.2020	4,5	10,0	-1.919,92	0,00	0,00	0,00	-349,08	-1.570,84
	4/0150002/02904	BZ 2012 KLF / MB 516 CDI / 3665 / 4x2"	01.01.2012	9,5	25,0	-9.606,40	0,00	0,00	0,00	-914,90	-8.691,50
	4/0150002/02906	IVZ. Feuerwehrfonds 2011 KLF / MB 516 CDI / 3665 / 4x2"	01.01.2011	9,5	25,0	-11.142,86	0,00	0,00	0,00	-1.061,22	-10.081,64

MVAG	Ansatz Konto	Bezeichnung	Inbetrieb- nahme	RND	ND	Buchwert 31.12.2024	Zugänge/ + Umbuchungen	Abgänge/ -	Wertaufholung+/ Wertminderung-	Abschreibung	Buchwert 31.12.2025
	4/0150002/02909	IVZ. FF 2018 KDO Isuzu D-Max	01.01.2018	2,0	10,0	-6.686,82	0,00	0,00	0,00	-2.228,94	-4.457,88
	4/0150002/03007	IVZ - KTZ von Bund, Teleskopmaschine Merlo	10.08.2022	6,5	10,0	-17.100,00	0,00	0,00	0,00	-2.280,00	-14.820,00
	4/0150002/03009	IVZ - BZ von Land, Teleskopmaschine Merlo	11.09.2023	7,0	9,5	-67.301,05	0,00	0,00	0,00	-8.412,63	-58.888,42
	4/0240001/02912	BZ 2017 Bergeschere	01.01.2017	1,5	10,0	-2.750,00	0,00	0,00	0,00	-1.100,00	-1.650,00
	211000	Volksschule				-765.198,61	0,00	0,00	0,00	-63.766,56	-701.432,05
	2/0060001/02820	BZ RBW 1987-1998 und BZ bis 2012 Volksschule, Salzberg	01.01.2011	11,0	26,0	-214.943,37	0,00	0,00	0,00	-17.911,95	-197.031,42
	2/0060001/02821	LZ RBW 1987-1998 und LZ bis 2012 Volksschule, Salzberg	01.01.2011	11,0	26,0	-225.843,71	0,00	0,00	0,00	-18.820,31	-207.023,40
	2/0060001/02822	BZ 2015 Volksschule, Salzbergstraße 175	01.01.2015	11,0	26,0	-38.181,81	0,00	0,00	0,00	-3.181,82	-34.999,99
	2/0060001/02823	BZ 2016 Volksschule, Salzbergstraße 175	01.01.2016	11,0	26,0	-40.000,02	0,00	0,00	0,00	-3.333,34	-36.666,68
	2/0060001/02824	BZ 2017 Volksschule, Salzbergstraße 175	01.01.2017	11,0	26,0	-42.000,00	0,00	0,00	0,00	-3.500,00	-38.500,00
	2/0060001/02825	BZ 2018 Volksschule, Salzbergstraße 175	01.01.2018	11,0	26,0	-44.842,12	0,00	0,00	0,00	-3.736,84	-41.105,28
	2/0060001/02826	LZ 2015 Volksschule, Salzbergstraße 175	01.01.2015	11,0	26,0	-114.545,46	0,00	0,00	0,00	-9.545,46	-105.000,00
	2/0060001/02827	LZ 2018 Volksschule, Salzbergstraße 175	01.01.2018	11,0	26,0	-44.842,12	0,00	0,00	0,00	-3.736,84	-41.105,28
	240000	Kindergärten				-212.668,79	0,00	0,00	0,00	-11.193,08	-201.475,71
	3/0060001/02844	LZ bis 2004 Kindergarten mit EKZ, Salzbergstraße 22	01.01.2004	18,0	40,0	-102.776,22	0,00	0,00	0,00	-5.409,27	-97.366,95
	3/0060001/02845	BZ bis 2004 Kindergarten mit EKZ, Salzbergstraße 22	01.01.2004	18,0	40,0	-98.325,00	0,00	0,00	0,00	-5.175,00	-93.150,00
	3/0060001/02846	BZ 2006 Kindergarten mit EKZ, Salzbergstraße 22	01.01.2006	18,0	40,0	-9.000,01	0,00	0,00	0,00	-473,68	-8.526,33
	3/0060001/02847	LZ 2007 Kindergarten mit EKZ, Salzbergstraße 22	01.01.2007	18,0	40,0	-2.567,56	0,00	0,00	0,00	-135,13	-2.432,43
	262000	Sportplätze				-21.532,35	0,00	0,00	0,00	-775,87	-20.756,48
	4/0040013/03040	LZ 1998, Kletterkombination	31.07.1998	10,0	33,0	-764,67	0,00	0,00	0,00	-69,52	-695,15
	4/0040013/03041	BZ 1998, Wassersprungbrett	28.10.1998	5,5	33,0	-213,15	0,00	0,00	0,00	-32,79	-180,36
	4/0040013/03045	Gemeindeentlastungspaket Spielanlage Kinderspielplatz	12.05.2021	28,0	33,0	-4.657,56	0,00	0,00	0,00	-160,61	-4.496,95
	4/0040013/03050	IVZ - KTZ von Land, Spielanlage Ecorino mit Rutsche	05.02.2024	28,0	30,0	-2.457,27	0,00	0,00	0,00	-84,73	-2.372,54
	4/0040013/03051	IVZ - KTZ von Land, Klettersechseck	02.08.2022	29,0	31,5	-2.370,00	0,00	0,00	0,00	-79,00	-2.291,00
	4/0040013/03052	IVZ - KTZ von Land, Federtierwippe Giraffe	09.11.2022	29,0	31,5	-315,48	0,00	0,00	0,00	-10,52	-304,96
	4/0040013/03053	IVZ - KTZ von Land, Bodentrampolin Jump XL	12.04.2023	30,0	32,0	-2.232,00	0,00	0,00	0,00	-72,00	-2.160,00
	4/0040013/03054	IVZ - KTZ von Land, Sonnensegel Simon	28.06.2023	30,5	32,5	-783,14	0,00	0,00	0,00	-24,86	-758,28
	4/0040013/03057	IVZ - KTZ von Land, Rookhus Express	18.11.2024	31,0	32,5	-7.097,11	0,00	0,00	0,00	-221,78	-6.875,33
	4/0040013/03058	IVZ - KTZ von Land, Balkenwippe Golpio	18.11.2024	31,0	32,5	-641,97	0,00	0,00	0,00	-20,06	-621,91
	273000	Volksbüchereien				-2.650,00	0,00	0,00	0,00	-588,89	-2.061,11
	4/0110002/03005	Gemeindeentlastungspaket Büchereinrichtung	15.09.2020	3,5	9,0	-2.650,00	0,00	0,00	0,00	-588,89	-2.061,11
	360000	Heimatemuseen				-144.236,61	0,00	0,00	0,00	-4.578,94	-139.657,67
	2/0060001/02843	BZ bis 2006 Museum, Seestraße 56	01.01.2006	30,5	50,0	-144.236,61	0,00	0,00	0,00	-4.578,94	-139.657,67
	362000	Denkmalpflege				-4.230,11	0,00	1.650,00	0,00	-122,29	-5.757,82
	2/0060004/02943	IVZ Denkmalamt, Brunnen Badergraben	24.05.2023	46,5	49,5	-2.398,99	0,00	0,00	0,00	-50,51	-2.348,48

Rechnungsabschluss 2025

Marktgemeinde Hallstatt

Anlagenspiegel Einzelkonten (Anlage 6g)

MVAG	Ansatz Konto	Bezeichnung	Inbetrieb- nahme	RND	ND	Buchwert 31.12.2024	Zugänge/ + Umbuchungen	Abgänge/ -	Wertaufholung+/ Wertminderung-	Abschreibung	Buchwert 31.12.2025
	2/0060004/02944	IVZ Land OÖ., Brunnen Badergraben	24.05.2023	47,5	49,5	-1.831,12	0,00	1.650,00	0,00	-71,78	-3.409,34
	611000	Landesstraßen				-18.848,43	0,00	0,00	0,00	-992,02	-17.856,41
	2/0040001/03045	IVZ 50% LZ Gehweg Landesstraße Zustandsklasse 3	01.01.1994	18,0	50,0	-18.848,43	0,00	0,00	0,00	-992,02	-17.856,41
	612000	Gemeindestraßen				-587.232,16	0,00	17.500,00	0,00	-17.172,89	-587.559,27
	2/0040001/02664	IVZ BZ Malerweg	01.01.2018	42,0	50,0	-81.635,26	0,00	0,00	0,00	-1.898,49	-79.736,77
	2/0040001/02665	IVZ LZ Malerweg	01.01.2018	42,0	50,0	-26.081,00	0,00	0,00	0,00	-606,53	-25.474,47
	2/0040001/02668	IVZ BZ Seelände	01.01.1998	22,0	50,0	-50.144,25	0,00	0,00	0,00	-2.180,18	-47.964,07
	2/0040001/02669	IVZ LZ Seelände	01.01.1998	22,0	50,0	-23.954,28	0,00	0,00	0,00	-1.041,49	-22.912,79
	2/0040001/02671	IVZ BZ Aufsatzweg	01.01.2002	26,0	50,0	-5.886,49	0,00	0,00	0,00	-218,02	-5.668,47
	2/0040001/02672	IVZ LZ Aufsatzweg	01.01.2002	26,0	50,0	-2.958,95	0,00	0,00	0,00	-109,59	-2.849,36
	2/0040001/02674	BZ Echerntalweg	01.01.2007	31,0	50,0	-105.921,76	0,00	0,00	0,00	-3.310,06	-102.611,70
	2/0040001/02675	LZ Echerntalweg	01.01.2007	31,0	50,0	-42.519,38	0,00	0,00	0,00	-1.328,73	-41.190,65
	2/0040001/02677	BZ Salzbergstraße	01.01.2004	28,0	50,0	-23.579,02	0,00	0,00	0,00	-813,07	-22.765,95
	2/0040001/02678	LZ Salzbergstraße	01.01.2004	28,0	50,0	-24.853,00	0,00	0,00	0,00	-857,00	-23.996,00
	2/0040001/02680	BZ Hubnerangerweg	01.01.2007	31,0	50,0	-16.000,00	0,00	0,00	0,00	-500,00	-15.500,00
	2/0040001/02681	LZ Hubnerangerweg	01.01.2007	31,0	50,0	-3.200,00	0,00	0,00	0,00	-100,00	-3.100,00
	2/0040001/02734	BZ Aufsatzplatz	01.01.2018	42,0	50,0	-11.885,46	0,00	0,00	0,00	-276,41	-11.609,05
	2/0040001/02735	LZ Aufsatzplatz	01.01.2018	42,0	50,0	-3.242,10	0,00	0,00	0,00	-75,40	-3.166,70
	2/0040001/02737	BZ Demelgasse	01.01.2018	42,0	50,0	-12.033,13	0,00	0,00	0,00	-279,84	-11.753,29
	2/0040001/02738	LZ Demelgasse	01.01.2018	42,0	50,0	-3.282,40	0,00	0,00	0,00	-76,33	-3.206,07
	2/0040001/02740	BZ Dr. F.-Morton-Weg	01.01.2018	42,0	50,0	-44.690,24	0,00	0,00	0,00	-1.039,31	-43.650,93
	2/0040001/02741	LZ Dr. F.-Morton-Weg	01.01.2018	42,0	50,0	-12.190,60	0,00	0,00	0,00	-283,50	-11.907,10
	2/0040001/02743	BZ Weg hinter Grüner Anger	01.01.2018	42,0	50,0	-5.317,77	0,00	0,00	0,00	-123,67	-5.194,10
	2/0040001/02744	LZ Weg hinter Grüner Anger	01.01.2018	42,0	50,0	-1.450,60	0,00	0,00	0,00	-33,73	-1.416,87
	2/0040001/02746	BZ Echerntalweg Stichweg Fiedler	01.01.2018	42,0	50,0	-6.693,08	0,00	0,00	0,00	-155,65	-6.537,43
	2/0040001/02747	LZ Echerntalweg Stichweg Fiedler	01.01.2018	42,0	50,0	-1.825,72	0,00	0,00	0,00	-42,46	-1.783,26
	2/0040001/02749	BZ Kirchenweg	01.01.2018	42,0	50,0	-15.799,37	0,00	0,00	0,00	-367,43	-15.431,94
	2/0040001/02750	LZ Kirchenweg	01.01.2018	42,0	50,0	-4.309,73	0,00	0,00	0,00	-100,23	-4.209,50
	2/0040001/03051	IVZ - KTZ von Land, Müllerstiege	30.11.2021	45,0	49,5	-28.726,65	0,00	0,00	0,00	-624,49	-28.102,16
	2/0040001/03052	IVZ - KTZ von Bund, Müllerstiege	30.11.2021	45,0	49,5	-18.662,49	0,00	0,00	0,00	-405,71	-18.256,78
	2/0040001/03058	IVZ Land Straßenbau, Baderplatz / Fahrbahn Fläche 213,9	01.08.2025	49,5	50,0	0,00	0,00	17.500,00	0,00	-175,00	-17.325,00
	2/0040006/02815	BZ 2024, Brücke Waldbach/Malerweg Zenker	02.04.2024	68,0	70,0	-10.389,43	0,00	0,00	0,00	-150,57	-10.238,86
	612200	Verkehrskonzept				0,00	0,00	8.363,46	0,00	-134,89	-8.228,57
	3/0070003/02862	IVZ, LZ. Buswartehäuschen Terminal	06.11.2025	30,5	31,0	0,00	0,00	8.363,46	0,00	-134,89	-8.228,57
	617000	Bauhöfe				-550.143,45	0,00	0,00	0,00	-33.470,74	-516.672,71
	2/0060001/02848	BZ bis 2004 Bauhof und ASZ, Malerweg 216	01.01.2004	28,0	50,0	-252.902,04	0,00	0,00	0,00	-8.720,76	-244.181,28
	2/0060001/02849	LZ bis 2004 Bauhof und ASZ, Malerweg 216	01.01.2004	28,0	50,0	-29.000,00	0,00	0,00	0,00	-1.000,00	-28.000,00

MVAG	Ansatz Konto	Bezeichnung	Inbetrieb- nahme	RND	ND	Buchwert 31.12.2024	Zugänge/ + Umbuchungen	Abgänge/ -	Wertaufholung+/ Wertminderung-	Abschreibung	Buchwert 31.12.2025
	2/0060001/02850	IVZ BAV bis 2004 Bauhof und ASZ, Malerweg 216	01.01.2004	28,0	50,0	-32.299,04	0,00	0,00	0,00	-1.113,76	-31.185,28
	2/0060001/02852	LZ 2005 Bauhof und ASZ, Malerweg 216	01.01.2005	28,0	50,0	-31.743,17	0,00	0,00	0,00	-1.094,59	-30.648,58
	2/0060001/02853	BZ 2005 Bauhof und ASZ, Malerweg 216	01.01.2005	28,0	50,0	-118.367,36	0,00	0,00	0,00	-4.081,63	-114.285,73
	2/0060001/02854	BZ 2007 Bauhof und ASZ, Malerweg 216	01.01.2007	28,0	50,0	-2.502,00	0,00	0,00	0,00	-86,28	-2.415,72
	4/0150002/02995	BZ 2015, Traktor Carraro SRH 9800	28.12.2015	0,0	10,0	-2.640,00	0,00	0,00	0,00	-2.640,00	0,00
	4/0150002/02996	BZ 2016, Traktor Carraro SRH 9800	13.06.2016	0,0	10,0	-1.238,53	0,00	0,00	0,00	-1.238,53	0,00
	4/0150002/02997	BZ 2017, Einachs-Dreiseiten-Kipper Typ EK 9,6	30.01.2017	0,5	10,0	-3.590,41	0,00	0,00	0,00	-2.393,61	-1.196,80
	4/0150002/03003	BZ-Mittel VW-Bus Doka Pritsche TDI 4Motion	26.05.2020	3,0	9,0	-5.643,10	0,00	0,00	0,00	-1.410,78	-4.232,32
	4/0150002/03004	BZ-Mittel E-Auto Goupil G4	16.02.2021	2,5	7,5	-8.507,80	0,00	0,00	0,00	-2.430,80	-6.077,00
	4/0150002/03013	IVZ - BZ von Land, Unimog U219	14.11.2023	7,5	10,0	-61.710,00	0,00	0,00	0,00	-7.260,00	-54.450,00
	4/0220002/02991	BZ 2009, Duplex Streuer Kugelmann	22.12.2009	0,0	10,0	0,00	0,00	0,00	0,00	0,00	0,00
	4/0220002/02992	BZ 2013, Kugelmann Aufbaustreuer Duplex	25.02.2013	0,0	10,0	0,00	0,00	0,00	0,00	0,00	0,00
	4/0220002/02993	BZ 2013, Schneepflug Vampir Pro 250	25.02.2013	0,0	10,0	0,00	0,00	0,00	0,00	0,00	0,00
	812000	WC-Anlagen				-21.202,37	0,00	85.037,00	0,00	-3.615,97	-102.623,40
	3/0070003/02855	BZ bis 1996 WC-Anlage, Badestrand	01.01.1996	3,0	33,0	-3.638,06	0,00	0,00	0,00	-909,52	-2.728,54
	3/0070003/02856	LZ 1995 WC-Anlage, Badestrand	01.01.1995	3,0	33,0	-1.761,82	0,00	0,00	0,00	-440,46	-1.321,36
	3/0070003/02857	BZ 2008 WC-Anlage, Kesselgraben	01.01.2008	15,5	33,0	-12.699,98	0,00	0,00	0,00	-769,70	-11.930,28
	3/0070003/02858	LZ 2009 WC-Anlage, Kesselgraben	01.01.2009	15,5	33,0	-3.102,51	0,00	0,00	0,00	-188,03	-2.914,48
	3/0070003/02861	IVZ, BZ für WC-Anlage, Badergraben	12.01.2024	32,0	33,0	0,00	0,00	85.037,00	0,00	-1.308,26	-83.728,74
	816000	Öffentliche Beleuchtung und Uhren				-46.402,05	0,00	20.880,00	0,00	-231,91	-67.050,14
	2/0040001/03056	IVZ - KTZ vom Bund, Straßenbeleuchtung Ortsgebiet (LED)	15.12.2024	0,0	0,0	-38.865,00	0,00	20.880,00	0,00	0,00	-59.745,00
	2/0040001/03057	IVZ - KTZ vom Land, Straßenbeleuchtung Ortsgebiet (LED)	15.12.2024	31,5	33,0	-7.537,05	0,00	0,00	0,00	-231,91	-7.305,14
	850000	Betriebe der Wasserversorgung				-414.526,47	0,00	200.579,02	0,00	-21.810,10	-593.295,39
	3/0460001/02888	IVZ Kommunalkredit 2013 Brunnen baulich WVA03 Klausb	31.03.2013	16,0	33,0	-2.584,76	0,00	0,00	0,00	-152,04	-2.432,72
	3/0460001/02889	IVZ Kommunalkredit 2009 Brunnen baulich WVA03 Klausb	28.09.2009	16,0	33,0	-5.270,02	0,00	0,00	0,00	-310,00	-4.960,02
	3/0460001/02893	LZ Hochbehälter WVA04	31.03.2016	23,0	33,0	-3.970,47	0,00	0,00	0,00	-165,44	-3.805,03
	3/0460001/02897	IVZ Kommunalkredit 2014 Brunnen WVA05	31.12.2014	21,5	33,0	-29.776,35	0,00	0,00	0,00	-1.323,39	-28.452,96
	3/0460001/02899	IVZ Kommunalkredit 2019 Brunnen WVA05	30.09.2019	22,0	33,0	-8.743,79	0,00	0,00	0,00	-380,16	-8.363,63
	3/0460001/02901	LZ 2014 Brunnen WVA05	31.08.2014	21,5	33,0	-12.415,61	0,00	0,00	0,00	-551,80	-11.863,81
	3/0460003/02882	IVZ Kommunalkredit 2008 Wasserleitungen WVA02 Hochw	30.09.2008	15,0	33,0	-4.072,56	0,00	0,00	0,00	-254,54	-3.818,02
	3/0460003/02883	IVZ Kommunalkredit 2012 Wasserleitungen WVA02 Hochw	31.12.2012	15,0	33,0	-877,83	0,00	0,00	0,00	-54,86	-822,97
	3/0460003/02885	IVZ Kommunalkredit 2013 Wasserleitungen WVA03 Klausb	31.03.2013	16,0	33,0	-4.397,54	0,00	0,00	0,00	-258,68	-4.138,86
	3/0460003/02886	IVZ Kommunalkredit 2009 Wasserleitungen WVA03 Klausb	28.09.2009	16,0	33,0	-8.966,05	0,00	0,00	0,00	-527,41	-8.438,64
	3/0460003/02891	LZ Wasserleitungen WVA04	31.03.2016	23,0	33,0	-11.665,87	0,00	0,00	0,00	-486,08	-11.179,79
	3/0460003/02895	IVZ Kommunalkredit 2014 Wasserleitungen WVA05	31.12.2014	21,5	33,0	-2.437,18	0,00	0,00	0,00	-108,32	-2.328,86
	3/0460003/02898	IVZ Kommunalkredit 2019 Wasserleitungen WVA05	30.09.2019	22,0	33,0	-715,66	0,00	0,00	0,00	-31,12	-684,54
	3/0460003/02900	LZ 2014 Wasserleitungen WVA05	31.08.2014	21,5	33,0	-1.016,21	0,00	0,00	0,00	-45,16	-971,05

MVAG	Ansatz Konto	Bezeichnung	Inbetrieb- nahme	RND	ND	Buchwert 31.12.2024	Zugänge/ + Umbuchungen	Abgänge/ -	Wertaufholung+/ Wertminderung-	Abschreibung	Buchwert 31.12.2025
	3/0460003/02903	IVZ KPC Tilgungszuschuss Wasserleitungen WVA06	31.12.2016	23,5	33,0	-26.598,81	0,00	0,00	0,00	-1.085,67	-25.513,14
	3/0460003/02904	Abschreibung Landesdarlehen WVA04	17.11.2020	23,0	28,5	-1.263,16	0,00	0,00	0,00	-52,63	-1.210,53
	3/0460003/02905	IVZ Land OÖ 2021, Wasserleitungen WVA05	15.10.2021	21,5	26,0	-17.048,08	0,00	0,00	0,00	-757,69	-16.290,39
	3/0460003/02909	IVZ KPC Tilgungszuschuss Wasserleitungen WVA07	05.09.2023	28,0	30,5	-108.155,74	0,00	0,00	0,00	-3.729,51	-104.426,23
	3/0460003/02910	IVZ KPC Tilgungszuschuss Wasserleitungen WVA09	05.09.2023	28,5	31,0	-109.435,48	0,00	0,00	0,00	-3.709,68	-105.725,80
	3/0460003/02912	IVZ Wasserleitung WVA10 , Bundesmittel	15.06.2024	30,5	32,5	-37.669,15	0,00	12.689,02	0,00	-1.400,51	-48.957,66
	3/0460003/02913	IVZ Wasserleitung WVA10 , Landesmittel	15.06.2024	30,5	32,5	-17.446,15	0,00	0,00	0,00	-553,85	-16.892,30
	3/0460003/02914	IVZ KPC Tilgungszuschuss Wasserleitungen WVA10	15.06.2024	31,0	32,0	0,00	0,00	187.890,00	0,00	-5.871,56	-182.018,44
	850700	Leitungsinformationssystem (LIS)				-6.472,08	0,00	0,00	0,00	-647,21	-5.824,87
	3/0430001/00002	IVZ KPC Investitionszuschuss LIS	30.04.2025	9,0	10,0	-6.472,08	0,00	0,00	0,00	-647,21	-5.824,87
	851000	Abwasserbeseitigung				-109.472,57	0,00	0,00	0,00	-10.078,97	-99.393,60
	3/0450001/02871	BZ erl.Darlehen Kanal baulich ABA03	01.01.2008	32,0	50,0	-7.920,00	0,00	0,00	0,00	-240,00	-7.680,00
	3/0450001/02872	LZ erl.Darlehen Kanal baulich ABA03	01.01.2008	32,0	50,0	-22.560,12	0,00	0,00	0,00	-683,64	-21.876,48
	3/0450001/02875	LZ Kanal baulich ABA01	01.01.1983	7,0	50,0	-61.742,84	0,00	0,00	0,00	-7.717,86	-54.024,98
	3/0450001/02878	BZ erl.Darl. Kanal baulich ABA02	15.06.1987	11,0	50,0	-17.249,61	0,00	0,00	0,00	-1.437,47	-15.812,14
	852000	Abfallbeseitigung				-9.129,89	0,00	0,00	0,00	-1.078,74	-8.051,15
	4/0150002/03010	IVZ KPC Investitionszuschuss Tuk Tuk Cargo 500 blau Ök	17.10.2023	7,0	9,5	-629,89	0,00	0,00	0,00	-78,74	-551,15
	4/0150002/03014	IVZ, BAV für Radlader Liebherr L 504 C-1851	15.11.2023	7,5	10,0	-8.500,00	0,00	0,00	0,00	-1.000,00	-7.500,00
	853000	Betrieb f.Wohn- und Geschäftsgebäude				-550.118,72	-78.940,32	-78.940,32	0,00	-8.544,30	-541.574,42
	1/0020001/03043	KT Salzbergstraße 224, Grundstück 318/1 Gebäude, Fläch	01.01.1900			-16.226,00	0,00	0,00	0,00	0,00	-16.226,00
	1/0020001/03044	KT Salzbergstraße 224, Grundstück 318/1 Gebäudenebenf	01.01.1900			-143.774,00	0,00	0,00	0,00	0,00	-143.774,00
	1/0020001/03046	BZ 2004 Grundstück Nr. .116 und 97/3 Kirchenweg 36 Gas	01.01.1900			-41.422,42	0,00	0,00	0,00	0,00	-41.422,42
	3/0060001/02816	BZ 2004 Gebäude Gasthaus Mühle, Kirchenweg 36	01.01.2004	46,0	67,0	-69.151,42	0,00	0,00	0,00	-1.471,31	-67.680,11
	3/0060001/02833	BZ bis 1982 Arzthaus, Baderplatz 108	01.01.1982	23,0	67,0	-80.699,40	0,00	0,00	0,00	-3.362,48	-77.336,92
	3/0060001/02834	LZ bis 1982 Arzthaus, Baderplatz 108	01.01.1982	23,0	67,0	-5.206,44	0,00	0,00	0,00	-216,94	-4.989,50
	3/0060001/02835	BZ 1984 Arzthaus, Baderplatz 108	01.01.1984	23,0	67,0	-13.416,54	0,00	0,00	0,00	-559,02	-12.857,52
	3/0060001/02836	BZ 1985 Arzthaus, Baderplatz 108	01.01.1985	23,0	67,0	-5.450,48	0,00	0,00	0,00	-227,10	-5.223,38
	3/0060001/02861	BZ 2002 Wohnhaus, Marktplatz 58	01.01.2002	43,5	67,0	-19.307,00	0,00	0,00	0,00	-433,87	-18.873,13
	3/0060001/02862	LZ 2002 Wohnhaus, Marktplatz 58	01.01.2002	43,5	67,0	-38.522,40	0,00	0,00	0,00	-865,67	-37.656,73
	3/0060001/02863	LZ 2004 Wohnhaus, Marktplatz 59	01.01.2004	44,5	67,0	-3.901,99	0,00	0,00	0,00	-85,76	-3.816,23
	3/0060001/02864	BZ 2003 Wohnhaus, Marktplatz 59	01.01.2003	44,5	67,0	-15.619,42	0,00	0,00	0,00	-343,28	-15.276,14
	3/0060001/02865	BZ 2004 Wohnhaus, Marktplatz 59	01.01.2004	44,5	67,0	-4.152,49	0,00	0,00	0,00	-91,26	-4.061,23
	3/0060001/02868	IVZ Bundesdenkmalamt 2005 Wohnhaus, Wolfengasse 60	01.01.2005	47,0	67,0	-7.164,20	0,00	0,00	0,00	-149,25	-7.014,95
	3/0060001/02869	LZ 2005 Wohnhaus, Wolfengasse 60	01.01.2005	47,0	67,0	-7.164,20	0,00	0,00	0,00	-149,25	-7.014,95
	3/0060001/02870	IVZ Bund KIG 2020 Wohnhaus, Baderplatz 108	01.07.2025	66,5	67,0	0,00	-78.940,32	0,00	0,00	-589,11	-78.351,21
	3/0090002/00002	AIB - IVZ Kap.TZ Bund für Wohnhaus Baderplatz 108	18.08.2020			-78.940,32	0,00	-78.940,32	0,00	0,00	0,00

MVAG	Ansatz Konto	Bezeichnung	Inbetrieb- nahme	RND	ND	Buchwert 31.12.2024	Zugänge/ + Umbuchungen	Abgänge/ -	Wertaufholung+/ Wertminderung-	Abschreibung	Buchwert 31.12.2025
	859000	Sonst.Betriebe mit marktbest. Tätigkeit				-5.186,88	0,00	0,00	0,00	-414,95	-4.771,93
	3/0350002/02987	IVZ Kommunalkredit E-Ladestation	19.09.2017	11,5	20,0	-811,88	0,00	0,00	0,00	-64,95	-746,93
	3/0350002/02988	LZ E-Ladestation	22.08.2017	11,5	20,0	-4.375,00	0,00	0,00	0,00	-350,00	-4.025,00
	859940	Veranstaltungszentrum				-1.148.354,98	0,00	0,00	0,00	-36.455,72	-1.111.899,26
	3/0060001/02829	BZ RBW 1989 und BZ bis 2015 Kultur- und Kongresshaus,	01.01.2015	30,5	41,5	-676.544,21	0,00	0,00	0,00	-21.477,59	-655.066,62
	3/0060001/02830	BZ 2016 Kultur- und Kongresshaus, Seestraße 169	01.01.2016	30,5	41,5	-66.888,87	0,00	0,00	0,00	-2.123,46	-64.765,41
	3/0060001/02831	LZ RBW 1989 und LZ bis 2015 Kultur- und Kongresshaus,	01.01.2015	30,5	41,5	-338.033,03	0,00	0,00	0,00	-10.731,21	-327.301,82
	3/0060001/02832	LZ 2016 Kultur- und Kongresshaus, Seestraße 169	01.01.2016	30,5	41,5	-66.888,87	0,00	0,00	0,00	-2.123,46	-64.765,41
1313	Investitionszuschüsse von Übrigen					-269.519,04	0,00	285.218,39	0,00	-12.041,43	-542.696,00
	612000	Gemeindestraßen				-81.582,77	0,00	20.302,43	0,00	-1.823,28	-100.061,92
	2/0040001/03046	IVZ Kap.TZ von Unternehmen Malerweg	23.07.2020	42,0	47,5	-4.526,33	0,00	0,00	0,00	-105,26	-4.421,07
	2/0040001/03048	IVZ Hallberg, ÖBF AG	01.01.2020	44,0	50,0	-7.613,72	0,00	0,00	0,00	-169,19	-7.444,53
	2/0040001/03050	IVZ - KTZ von Privaten, Müllerstiege	30.11.2021	45,0	49,5	-37.181,34	0,00	20.302,43	0,00	-808,29	-56.675,48
	2/0080001/00004	IVZ - KTZ von Privaten, Speigerweg	09.06.2020	43,0	49,0	-25.492,79	0,00	0,00	0,00	-579,38	-24.913,41
	2/0080001/00005	IVZ - KTZ von Privaten, Malerweg	09.06.2020	41,0	47,0	-6.768,59	0,00	0,00	0,00	-161,16	-6.607,43
	617000	Bauhöfe				-8.700,00	0,00	0,00	0,00	-300,00	-8.400,00
	2/0060001/02851	IVZ Österr. Bergrettung 2003 Bauhof und ASZ, Malerweg 2	01.01.2003	28,0	50,0	-8.700,00	0,00	0,00	0,00	-300,00	-8.400,00
	840000	Grundbesitz				-7.201,61	0,00	0,00	0,00	0,00	-7.201,61
	1/0020004/01107	IVZ - KTV von Privaten, Speigerweg Schenkung Uttenthale	16.02.2021			-7.201,61	0,00	0,00	0,00	0,00	-7.201,61
	850000	Betriebe der Wasserversorgung				-34.187,92	0,00	14.915,96	0,00	-1.187,99	-47.915,89
	3/0460003/02907	IVZ von Privaten, Wasserleitung WVA07	01.02.2021	27,0	32,0	-24.639,79	0,00	0,00	0,00	-879,99	-23.759,80
	3/0460003/02915	IVZ Wasserleitungen WVA10 Seelände, Private	15.06.2024	30,0	32,0	-9.548,13	0,00	14.915,96	0,00	-308,00	-24.156,09
	851000	Abwasserbeseitigung				-66.557,52	0,00	0,00	0,00	-5.038,83	-61.518,69
	3/0450001/02873	IVZ I-Beiträge Kanal baulich ABA03	01.01.2008	32,0	50,0	-22.258,17	0,00	0,00	0,00	-674,49	-21.583,68
	3/0450001/02876	IVZ I-Beiträge Kanal baulich ABA01	01.01.1983	7,0	50,0	-16.145,43	0,00	0,00	0,00	-2.018,18	-14.127,25
	3/0450001/02879	IVZ I-Beiträge Kanal baulich ABA02	15.06.1987	11,0	50,0	-28.153,92	0,00	0,00	0,00	-2.346,16	-25.807,76
	853000	Betrieb f.Wohn- und Geschäftsgebäude				-15.103,44	0,00	0,00	0,00	-314,65	-14.788,79
	3/0060001/02866	IVZ Janu 2006 Wohnhaus, Wolfengasse 60	01.01.2006	47,0	67,0	-7.494,95	0,00	0,00	0,00	-156,14	-7.338,81
	3/0060001/02867	IVZ Janu 2007 Wohnhaus, Wolfengasse 60	01.01.2007	47,0	67,0	-7.608,49	0,00	0,00	0,00	-158,51	-7.449,98
	853003	Grundkauf Höllwiese				0,00	0,00	250.000,00	0,00	0,00	-250.000,00
	1/0010001/00004	Zuschuss PEB, Grundstück Höllwiese, Grundstück 318/1 u	09.07.2025			0,00	0,00	250.000,00	0,00	0,00	-250.000,00
	859000	Sonst.Betriebe mit marktbest. Tätigkeit				-56.185,78	0,00	0,00	0,00	-3.376,68	-52.809,10
	3/0060001/02860	IVZ Interessentenbeiträge Tankstelle, Lahnstraße 169	01.01.2012	16,0	30,0	-52.803,11	0,00	0,00	0,00	-3.106,07	-49.697,04

Rechnungsabschluss 2025

Marktgemeinde Hallstatt

Anlagenspiegel Einzelkonten (Anlage 6g)

MVAG	Ansatz Konto	Bezeichnung	Inbetrieb- nahme	RND	ND	Buchwert 31.12.2024	Zugänge/ + Umbuchungen	Abgänge/ -	Wertaufholung+/ Wertminderung-	Abschreibung	Buchwert 31.12.2025
	3/0350002/02989	Zuschuss PEB GmbH. E-Ladestation	17.11.2017	11,5	20,0	-3.382,67	0,00	0,00	0,00	-270,61	-3.112,06
Summe Passiva						-5.134.563,90	-78.940,32	540.287,55	0,00	-252.796,68	-5.500.995,09
Saldo Aktiva/Passiva						11.311.005,67	3.763.334,14	2.878.704,18	-3.734,03	327.766,74	11.864.134,86

Liste der nicht bewerteten Kulturgüter (Anlage 6h)

Art	Bezeichnung	Standort	Anzahl (bei Sammlungen)
Beweglich	Bild "Weg über Wiese"	010000 Zentralamt/Einrichtung und Ausstattung	1
Beweglich	Urkunde Verleihung Marktrecht	010000 Zentralamt/Einrichtung und Ausstattung	1
Beweglich	Urkunde Verleihung Weltkulturerbe	010000 Zentralamt/Einrichtung und Ausstattung	1

Nachweis über unmittelbare Beteiligungen
der Gebietskörperschaft (Anlage 6j)

Hallstatt HotelerrichtungsgmbH.

Name der Einheit	Hallstatt HotelerrichtungsgmbH.
Firmenbuch-Nr.	310160v
Beteiligungsart	Assoziiert
Stamm-/Grundkapital	35.000,00
Anteil der Gebietskörperschaft in %	49,000
Buchwert der Beteiligung(t)	1.071.689,50
Geschäftsjahr	01.11.2023 bis 31.10.2024
Eigenkapital / geschätztes Nettovermögen 01.11.2023	2.235.196,41
Eigenkapital / geschätztes Nettovermögen 31.10.2024	2.187.121,44
Bilanzsumme	7.812.785,12
Finanzverbindlichkeiten	0,00
Jahresüberschuss/Jahresfehlbetrag	-53.317,22
Gewinnausschüttungen an die Gebietskörperschaft	0,00
Klassifikation gem. ESVG	Privat kontrollierte nichtfinanzielle Kapitalgesellschaften (Inland)
Konzernabschluss	Nein

Hallstatt HotelerrichtungsgmbH. - Echte Stille Beteiligung

Name der Einheit	Hallstatt HotelerrichtungsgmbH. - Echte Stille Beteiligung
UID-Nr.	ATU64367811
Beteiligungsart	Assoziiert
Stamm-/Grundkapital	0,00
Anteil der Gebietskörperschaft in %	49,000
Buchwert der Beteiligung(t)	0,00
Geschäftsjahr	
Eigenkapital / geschätztes Nettovermögen 31.12.2024	0,00
Eigenkapital / geschätztes Nettovermögen 31.12.2025	100.000,00
Bilanzsumme	0,00
Finanzverbindlichkeiten	0,00
Jahresüberschuss/Jahresfehlbetrag	0,00
Gewinnausschüttungen an die Gebietskörperschaft	0,00
Klassifikation gem. ESVG	Privat kontrollierte nichtfinanzielle Kapitalgesellschaften (Inland)
Konzernabschluss	Nein

Hallstatt PEB GmbH.

Name der Einheit	Hallstatt PEB GmbH.
Firmenbuch-Nr.	329192g
Beteiligungsart	Verbunden
Stamm-/Grundkapital	35.000,00
Anteil der Gebietskörperschaft in %	100,000
Buchwert der Beteiligung(t)	4.433.600,61
Geschäftsjahr	01.01.2024 bis 31.12.2024
Eigenkapital / geschätztes Nettovermögen 01.01.2024	3.868.606,57
Eigenkapital / geschätztes Nettovermögen 31.12.2024	4.433.600,61
Bilanzsumme	6.355.958,39
Finanzverbindlichkeiten	0,00
Jahresüberschuss/Jahresfehlbetrag	964.994,04
Gewinnausschüttungen an die Gebietskörperschaft	0,00
Klassifikation gem. ESVG	Gemeinden (inkl. Gemeindeverbände, Gemeindefonds, außerbudgetäre Gemeindeeinheiten)
Konzernabschluss	Nein

Hallstatt Wasserkraft GmbH.

Name der Einheit	Hallstatt Wasserkraft GmbH.
Firmenbuch-Nr.	375435k
Beteiligungsart	Assoziiert
Stamm-/Grundkapital	35.000,00
Anteil der Gebietskörperschaft in %	49,000
Buchwert der Beteiligung(t)	1.929.458,31
Geschäftsjahr	01.01.2024 bis 31.12.2024
Eigenkapital / geschätztes Nettovermögen 01.01.2024	4.206.677,70
Eigenkapital / geschätztes Nettovermögen 31.12.2024	3.937.670,04
Bilanzsumme	4.939.214,96
Finanzverbindlichkeiten	0,00
Jahresüberschuss/Jahresfehlbetrag	1.630.992,34
Gewinnausschüttungen an die Gebietskörperschaft	0,00
Klassifikation gem. ESVG	Privat kontrollierte nichtfinanzielle Kapitalgesellschaften (Inland)
Konzernabschluss	Nein

LAWOG eingetr. Genossenschaft mbH.

Name der Einheit	LAWOG eingetr. Genossenschaft mbH.
Firmenbuch-Nr.	075894i
Beteiligungsart	Sonstige
Stamm-/Grundkapital	0,00
Anteil der Gebietskörperschaft in %	0,500
Buchwert der Beteiligung(t)	0,00
Geschäftsjahr	
Eigenkapital / geschätztes Nettovermögen 31.12.2024	0,00
Eigenkapital / geschätztes Nettovermögen 31.12.2025	143.741,26
Bilanzsumme	0,00
Finanzverbindlichkeiten	0,00
Jahresüberschuss/Jahresfehlbetrag	0,00
Gewinnausschüttungen an die Gebietskörperschaft	0,00
Klassifikation gem. ESVG	Privat kontrollierte nichtfinanzielle Kapitalgesellschaften (Inland)
Konzernabschluss	Nein

Technologiezentrum Inneres Salzkammergut GmbH.

Name der Einheit	Technologiezentrum Inneres Salzkammergut GmbH.
Firmenbuch-Nr.	230845d
Beteiligungsart	Sonstige
Stamm-/Grundkapital	0,00
Anteil der Gebietskörperschaft in %	2,140
Buchwert der Beteiligung(t)	0,00
Geschäftsjahr	
Eigenkapital / geschätztes Nettovermögen 31.12.2024	0,00
Eigenkapital / geschätztes Nettovermögen 31.12.2025	24.000,00
Bilanzsumme	0,00
Finanzverbindlichkeiten	0,00
Jahresüberschuss/Jahresfehlbetrag	0,00
Gewinnausschüttungen an die Gebietskörperschaft	0,00
Klassifikation gem. ESVG	Privat kontrollierte nichtfinanzielle Kapitalgesellschaften (Inland)
Konzernabschluss	Nein

Nachweis über verwaltete Einrichtungen (Anlage 6I)

Anstalten/ Stiftungen/Fonds/Bezeichnung/Name	Guthaben bei Kreditinstituten per 31.12.2025	Forderungen aus Darlehen per 31.12.2025	Verbindlichkeiten gegenüber Kreditinstituten per 31.12.2025	Geschätztes Nettovermögen per 31.12.2024	Geschätztes Nettovermögen per 31.12.2025	Landes-/ Gemeindebeitrag
Dr. Margarete Morton Privatstiftung	0,00	0,00	0,00	121.269,73	121.577,11	0,00
Summe	0,00	0,00	0,00	121.269,73	121.577,11	0,00

Rückstellungsspiegel (Anlage 6q)

Rechnungsabschluss 2025

Marktgemeinde Hallstatt

Rückstellungsspiegel (Anlage 6q)

Rückstellung	Stand 31.12.2024	Dotierungen (+)	Auflösung inkl. Verbrauch (-)	Stand 31.12.2025
Kurzfristig	111.310,87	16.936,62	12.385,56	115.861,93
Rückstellungen für Prozesskosten	0,00	0,00	0,00	0,00
Rückstellungen für nicht konsumierte Urlaube	111.310,87	16.936,62	12.385,56	115.861,93
Rückstellungen für ausstehende Rechnungen	0,00	0,00	0,00	0,00
Sonstige kurzfristige Rückstellungen	0,00	0,00	0,00	0,00
Langfristig	130.746,09	17.044,75	2.637,74	145.153,10
Rückstellungen für Abfertigungen	123.154,66	15.166,62	0,00	138.321,28
Rückstellungen für Jubiläumszuwendungen	7.591,43	1.878,13	2.637,74	6.831,82
Rückstellungen für Haftungen	0,00	0,00	0,00	0,00
Rückstellungen für Sanierung von Altlasten	0,00	0,00	0,00	0,00
Rückstellungen für Pensionen (Säule I)	0,00	0,00	0,00	0,00
Sonstige langfristige Rückstellungen	0,00	0,00	0,00	0,00
Gesamtsumme	242.056,96	33.981,37	15.023,30	261.015,03

Haftungsnachweis (Anlage 6r)

Rechnungsabschluss 2025

Marktgemeinde Hallstatt

Haftungsnachweis (Anlage 6r)

Teil A - Haftungspositionen relevant iSd Art. 15a Vereinbarung HOG

Bezeichnung der/des Haftungsnehmerin/s oder einer Gruppe gleichartiger Haftungen	Haftungsrahmen	Stand 31.12.2024	Zugänge (+)	Abgänge (-)	Stand 31.12.2025	davon Umklassifizierungen
Untergruppe 1 - Haftungen für Kredit- und Finanzinstitute						
Zwischensumme - Untergruppe 1	0,00	0,00	0,00	0,00	0,00	
Untergruppe 2 - Grundbücherlich besicherte Haftungen von Wohnbau-Darlehen						
Zwischensumme - Untergruppe 2	0,00	0,00	0,00	0,00	0,00	
Untergruppe 3 - Sonstige Wirtschaftshaftungen						
Kulturverein Hallstatt - Kulturverein Risikovorsorge: Minimalbetrag	2.180,19	2.180,19	0,00	0,00	2.180,19	
RHV Hallstättersee - RHV Hallstättersee Risikovorsorge: getroffen	2.100.000,00	1.803.764,00	0,00	151.421,00	1.652.343,00	
Zwischensumme - Untergruppe 3	2.102.180,19	1.805.944,19	0,00	151.421,00	1.654.523,19	
Summe A1	2.102.180,19	1.805.944,19	0,00	151.421,00	1.654.523,19	
Haftung der staatlichen, außerbudgetären Einheiten gem. ESVG iSd Art. 15a Vereinbarung HOG						
Untergruppe 1 - Haftungen für Kredit- und Finanzinstitute						
Zwischensumme - Untergruppe 1	0,00	0,00	0,00	0,00	0,00	
Untergruppe 2 - Grundbücherlich besicherte Haftungen von Wohnbau-Darlehen						
Zwischensumme - Untergruppe 2	0,00	0,00	0,00	0,00	0,00	
Untergruppe 3 - Sonstige Wirtschaftshaftungen						
Zwischensumme - Untergruppe 3	0,00	0,00	0,00	0,00	0,00	
Summe A2	0,00	0,00	0,00	0,00	0,00	
Gesamtsumme A (= Summe A1 + Summe A2)	2.102.180,19	1.805.944,19	0,00	151.421,00	1.654.523,19	

Teil B - Haftungspositionen nicht relevant iSd Art. 15a Vereinbarung HOG

Bezeichnung der/des Haftungsnehmerin/s oder einer Gruppe gleichartiger Haftungen	Haftungsrahmen	Stand 31.12.2024	Zugänge (+)	Abgänge (-)	Stand 31.12.2025	davon Umklassifizierungen
Untergruppe 1 - Haftungen für Kredit- und Finanzinstitute						
Zwischensumme - Untergruppe 1	0,00	0,00	0,00	0,00	0,00	
Untergruppe 2 - Grundbücherlich besicherte Haftungen von Wohnbau-Darlehen						
Zwischensumme - Untergruppe 2	0,00	0,00	0,00	0,00	0,00	
Untergruppe 3 - Sonstige Wirtschaftshaftungen						
Zwischensumme - Untergruppe 3	0,00	0,00	0,00	0,00	0,00	
Gesamtsumme B	0,00	0,00	0,00	0,00	0,00	
Gesamtsumme Haftungen (Teil A + Teil B)	2.102.180,19	1.805.944,19	0,00	151.421,00	1.654.523,19	

Einzelnachweis über die nicht voranschlagswirksame Gebarung
gemäß § 12 (Anlage 6t)

Einzelnachweis der vermögenswirksamen Bestandskonten

Konto	Kontenbezeichnung	Stand 31.12.2024	Umsatz Soll	Umsatz Haben	Stand 31.12.2025
Veränderung der nicht voranschlagswirksamen Forderungen					
270000	Finanzamt Vorsteuerbeträge (nicht voranschlagswirksame Gebarung)	84.296,42	606.600,15	641.967,00	48.929,57
279000	Sonstige für Dritte geleistete Vorschüsse (nicht voranschlagswirksame Gebarung)	0,00	2.248,10	0,00	2.248,10
287000	Sonstige kurzfristige Forderungen (nicht voranschlagswirksame Gebarung)	37.222,88	7.000,20	44.160,28	62,80
	Summe	121.519,30	615.848,45	686.127,28	51.240,47
Veränderung der nicht voranschlagswirksamen Verbindlichkeiten					
360000	Umsatzsteuer (nicht voranschlagswirksame Gebarung)	30.313,57	421.216,86	433.767,69	42.864,40
361000	Erläge von/für Dienststellen der Gebietskörperschaften (nicht voranschlagswirksame Gebarung)	459,60	6.652,14	7.025,04	832,50
362000	Gehaltsabzugsgebarungen (nicht voranschlagswirksame Gebarung)	22.153,59	417.747,65	415.012,64	19.418,58
363000	Einbehaltungen und Überzahlungen von Dritten (nicht voranschlagswirksame Gebarung)	7.934,54	439.560,64	434.251,68	2.625,58
368000	Barvorlagen (nicht voranschlagswirksame Gebarung)	0,00	22.243,47	22.243,47	0,00
369000	Sonstige Erläge (nicht voranschlagswirksame Gebarung)	5.440,37	11.462,46	16.961,73	10.939,64
379000	Sonstige Verbindlichkeiten (nicht voranschlagswirksame Gebarung)	6.125,03	2.902.333,70	2.903.256,31	7.047,64
	Summe	72.426,70	4.221.216,92	4.232.518,56	83.728,34

Einzelnachweis der finanzierungswirksamen Vorschuss- und Verwahrgeldkonten

(inkl. anteiliger Kundenforderungen und Lieferantenverbindlichkeiten)

Konto	Kontenbezeichnung	Stand 31.12.2024	Umsatz Soll	Umsatz Haben	Stand 31.12.2025
Veränderung der nicht voranschlagswirksamen Forderungen					
270000	Vorsteuern	43.874,77	641.967,00	620.881,66	22.789,43
270020	Vorsteuer Reverse Charge	0,00	0,00	82,46	82,46
279100	Sonstige Vorschüsse	0,00	0,00	1.027,00	1.027,00
287000	Diverse Vorschüsse	37.006,08	43.679,48	6.673,40	0,00
287100	Sachverst.-Gebühr BBA	216,80	458,80	326,80	84,80
	Summe	81.097,65	686.105,28	628.991,32	23.983,69
Veränderung der nicht voranschlagswirksamen Verbindlichkeiten					
360000	Umsatzsteuer von Einnahmen	29.083,28	418.129,62	421.216,86	25.996,04
360020	Umsatzsteuer Reverse Charge	0,00	82,46	0,00	82,46
361100	Reisedokumente	75,90	3.503,80	3.641,20	-61,50
361200	Bundesgebühren	459,60	3.294,24	3.086,84	667,00
362000	Lohnsteuer	11.379,90	89.852,48	92.509,41	8.722,97
362100	Kranken- und Sterbefürsorge	15.630,65	216.719,08	218.162,71	14.187,02
362200	Österr. Gesundheitskasse	5.716,39	70.910,65	71.314,34	5.312,70
362300	Wohnbauförderungsbeitrag	0,00	1.045,76	1.032,36	13,40
362400	Gewerkschaftsbeitrag	0,23	5.584,51	5.584,74	0,00
362600	Zukunftssicherung	-25,00	1.200,00	1.175,00	0,00
362700	Pensionskassenvorsorge	668,08	14.425,40	14.456,96	636,52
362710	Sonstige Erläge (PK. Bgm.)	0,00	999,96	999,96	0,00
362900	Anrechnungsbeitrag Bgm.	1.022,03	14.274,80	15.204,75	92,08
363100	Dienstgeberbeitrag	2.333,13	25.330,68	25.742,51	1.921,30
363800	Tourismusabgabe	32.219,39	406.225,70	405.664,57	32.780,52
363900	Freizeitwohnungspauschale	4.930,65	8.136,00	5.646,42	7.420,23
368700	Allianz Versicherungskonto	0,00	22.243,47	22.243,47	0,00
369000	Fundgelder	2.158,03	11.062,95	4.435,66	8.785,32
369100	Sonstige Verwahrgelder	2.500,00	5.116,44	6.244,46	1.371,98
369600	Kautionen Wohnung bzw. Geschäftslokale	782,34	782,34	782,34	782,34
379000	Geldverkehrskonto	6.125,03	2.903.256,31	2.902.333,70	7.047,64
	Summe	115.059,63	4.222.176,65	4.221.478,26	115.758,02

Personaldaten iSd ÖStp (Anlage 4)

Gruppe 1 - gesamt	Dienstverhältnis zu Gemeinde, dienstleistend in einer Dienststelle, bezahlt aus dem Budget von Gemeinde		Personalaufwendungen				
	Köpfe ³⁾	VBÄ ³⁾	davon melden Gemeinden optional				gesamt
Bezüge (Unterklasse 50-52)			Nebengebühren (Unterklasse 56)	Dienstgeberbeiträge (Unterklasse 58)	Weitere Aufwendungen	Kontenklasse 5 ²⁾	
Beamtinnen und Beamte	k.A.	k.A.	111.828,15				
Vertragsbedienstete	14,00	11,70	579.976,68				
KV-Bedienstete (Kollektivvertrag)	k.A.	k.A.	7.507,00				
Nicht zuordenbar	k.A.	k.A.					
Summe	16,00	13,20	699.311,83	87.784,98	190.646,92	18.848,38	996.592,11
darunter (Teilmengen der Gruppe 1)			Länder und Gemeinden melden optional				
	Köpfe ³⁾	VBÄ ³⁾	Bezüge (Unterklasse 50-52)	Nebengebühren (Unterklasse 56)	Dienstgeberbeiträge (Unterklasse 58)	Weitere Aufwendungen	Kontenklasse 5 ²⁾
Musikschullehrerinnen und -lehrer	k.A.	k.A.					
Elementarpädagoginnen und -pädagogen	k.A.	k.A.					
Bedienstete nicht-ausgliederter Krankenanstalten	k.A.	k.A.					
Lehrlinge	k.A.	k.A.					
Summe	k.A.	k.A.					

Gruppe 2 - gesamt	Dienstverhältnis zu Gemeinde, nicht dienstleistend bei Gemeinde ¹⁴ , bezahlt aus dem Budget von Gemeinde		Personalaufwendungen				
	Köpfe ³⁾	VBÄ ³⁾	davon melden Gemeinden optional				gesamt
Bezüge (Unterklasse 50-52)			Nebengebühren (Unterklasse 56)	Dienstgeberbeiträge (Unterklasse 58)	Weitere Aufwendungen	Kontenklasse 5 ²⁾	
Beamtinnen und Beamte	k.A.	k.A.					
Vertragsbedienstete	k.A.	k.A.					
Nicht zuordenbar	k.A.	k.A.					
Summe	k.A.	k.A.					

Beamtinnen und Beamte - Pensionistinnen und Pensionisten zum 31.12.2025			
	Köpfe ³⁾	Ø-Pensionshöhe / Mt. ⁴⁾	
Ruhegenussbezieherinnen und -bezieher	k.A.	3.019,5	
Hinterbliebene ⁵⁾	k.A.	1.109,8	
Neue Ruhegenussbezieherinnen und -bezieher im Bezugsjahr 2025			
	Köpfe ³⁾	Ø-Pensionsantrittsalter	Ø-Pensionshöhe / Mt. ⁴⁾
Alterspension ⁶⁾	k.A.	0,0	0,0
Dienstunfähigkeit ⁷⁾	k.A.	0,0	0,0
vorzeitige Pensionierung mit Abschlag ⁸⁾	k.A.	0,0	0,0
vorzeitige Pensionierung ohne Abschlag ⁹⁾	k.A.	0,0	0,0
Pensionierungen gesamt	k.A.	0,0	0,0
Gesamter Pensionsaufwand für das Bezugsjahr 2025	218.631,76		
<p>1) gemäß den Vorgaben in Artikel 14 Abs. 2 lit. c ÖStP 2012 2) Personalrückstellungen und Sachbezüge sind in diese Anlage nicht aufzunehmen 3) Aus Datenschutzgründen wird dieses Feld erst ab 6 betroffenen Personen ausgewiesen 4) Durchschnittspension im Dezember laut Personalstatistik-Festlegungen ohne Sonderzahlungen, ohne Pflegegeld und ohne sonstige Transferleistungen; brutto 5) Witwen-, Witwer-, Waisenversorgungsbezüge und vergleichbare Leistungen 6) Ruhebezüge aufgrund eines Übertritts in den Ruhestand oder einer vergleichbaren Regelung iSd § 13 BDG 1979 7) Ruhebezüge aufgrund einer Ruhestandsversetzung wegen dauernder Dienstunfähigkeit iSd § 14 BDG 1979 8) Ruhebezüge aufgrund einer vorzeitigen Ruhestandsversetzung mit Abschlag iSd §§ 15b, 15c oder 236d BDG 1979 9) Ruhebezüge aufgrund einer vorzeitigen Ruhestandsversetzung ohne Abschlag 10) Inkl. Musikschullehrerinnen und -lehrer sowie Elementarpädagoginnen und -pädagogen 11) Darunter sind Personalgestellungen bei Beteiligungen iSd § 23 VRV 2015 sowie sonstige Personalgestellungen, zB bei anderen Gebietskörperschaften und Körperschaften öffentlichen Rechts zu verstehen.</p>			

Nachweis über die Veräußerung von Vermögenswerten

Nachweis Kundenforderungen

Rechnungsabschluss 2025

Marktgemeinde Hallstatt

Nachweis Kundenforderungen

Konto	Bezeichnung	Saldo Brutto 31.12.2024	Saldo Brutto 31.12.2025	Netto	USt
	Nicht voranschlagswirksame Gebarung				
0/000000+287100	Sachverst.-Gebühr BBA	0,00	22,00	22,00	0,00
0/000000+361200	Bundesgebühren	0,00	227,00	227,00	0,00
0/000000+363800	Tourismusabgabe	9.957,00	4.876,30	4.876,30	0,00
0/000000+363900	Freizeitwohnungspauschale	360,00	0,00	0,00	0,00
	Summe Nicht voranschlagswirksame Gebarung	10.317,00	5.125,30	5.125,30	0,00
022000	Standesamt				
2/022000+816200	Beiträge von Gemeinden für StA.	5.800,84	7.095,36	7.095,36	0,00
	Summe 022000 Standesamt	5.800,84	7.095,36	7.095,36	0,00
025000	Staatsbürgerschaft				
2/025000+816200	Beiträge von Gemeinden für Stb.	3.118,12	3.677,83	3.677,83	0,00
	Summe 025000 Staatsbürgerschaft	3.118,12	3.677,83	3.677,83	0,00
423000	Essen auf Rädern				
2/423000+808000	Leistungserlöse (Essensverkauf)	1.365,00	397,50	361,37	36,13
	Summe 423000 Essen auf Rädern	1.365,00	397,50	361,37	36,13
612000	Gemeindestraßen				
2/612000+001000	Unbebaute Grundstücke	0,00	300,00	300,00	0,00
	Summe 612000 Gemeindestraßen	0,00	300,00	300,00	0,00
617000	Bauhöfe				
2/617000+810000	Leistungserlöse, Benutzungsgebühr	114,29	8.980,00	8.980,00	0,00
	Summe 617000 Bauhöfe	114,29	8.980,00	8.980,00	0,00
812000	WC-Anlagen				
1/812000-631000	Telekommunikationsdienste	0,00	192,00	160,00	32,00
	Summe 812000 WC-Anlagen	0,00	192,00	160,00	32,00
814000	Winterdienst				
2/814000+861000	Lfd.Transferzahlung	2.500,00	2.300,00	2.300,00	0,00
	Summe 814000 Winterdienst	2.500,00	2.300,00	2.300,00	0,00
817000	Friedhöfe und Einsegnungshallen				
2/817000+811000	Urnfriedhof, Miete	-3,60	0,00	0,00	0,00
2/817000+829000	Sonstige Einnahmen (Kränzeents.)	14,00	0,00	0,00	0,00

Rechnungsabschluss 2025

Marktgemeinde Hallstatt

Nachweis Kundenforderungen

Konto	Bezeichnung	Saldo Brutto 31.12.2024	Saldo Brutto 31.12.2025	Netto	USt
2/817000+852000	Gebühr Aufbahrungshalle	72,00	0,00	0,00	0,00
	Summe 817000 Friedhöfe und Einsegnungshallen	82,40	0,00	0,00	0,00
831000	Freibäder				
1/831000-614000	Instandhaltung, laufende Kosten	0,00	100,08	100,08	0,00
	Summe 831000 Freibäder	0,00	100,08	100,08	0,00
850000	Betriebe der Wasserversorgung				
2/850000+300200	Kapitaltransfers von Bund, Tilgungersatz	364.608,28	520.921,14	520.921,14	0,00
2/850000+850000	Wasseranschlußgebühren	1.150,70	23.036,67	20.942,60	2.094,07
2/850000+852000	Wasserbezugsgebühren	1.031,51	1.149,62	1.045,15	104,47
2/850000+852100	Zählermiete	40,50	27,00	24,54	2,46
	Summe 850000 Betriebe der Wasserversorgung	366.830,99	545.134,43	542.933,43	2.201,00
851000	Abwasserbeseitigung				
2/851000+300200	Kapitaltransfers von Bund, Tilgungersatz	10.141,35	7.884,32	7.884,32	0,00
2/851000+850000	Kanalanschlußgebühren	0,00	55.951,11	50.864,64	5.086,47
2/851000+852000	Kanalbenützungsggebühren	-1.446,82	2.159,92	1.963,48	196,44
	Summe 851000 Abwasserbeseitigung	8.694,53	65.995,35	60.712,44	5.282,91
852000	Abfallbeseitigung				
2/852000+811100	Betriebskostenersätze	616,95	669,22	568,39	100,83
2/852000+827000	Kostenersätze für Bedienstete	4.468,80	4.839,97	4.033,31	806,66
2/852000+852000	Abfallgebühren	1.655,63	1.371,58	1.246,89	124,69
2/852000+852100	Verkauf Müllsäcke etc.	43,72	44,70	40,64	4,06
2/852000+852300	Mietkostenersätze Abfallbehälter	22,00	0,00	0,00	0,00
	Summe 852000 Abfallbeseitigung	6.807,10	6.925,47	5.889,23	1.036,24
853000	Betrieb f.Wohn- und Geschäftsgebäude				
2/853000+811000	Einnahmen aus der Vermietung	121,26	-121,26	-121,26	0,00
2/853000+811100	Betriebskostenersätze	16,00	-17,00	-17,00	0,00
2/853000+811200	Heizkostenersätze	27,00	-17,00	-17,00	0,00
	Summe 853000 Betrieb f.Wohn- und Geschäftsgebäude	164,26	-155,26	-155,26	0,00
853700	Betrieb f.Wohn- und Geschäftsgebäude				
5/853700-061000	in Bau befindliche Gebäude u. Bauten	0,00	3.544,98	2.954,15	590,83
	Summe 853700 Betrieb f.Wohn- und Geschäftsgebäude	0,00	3.544,98	2.954,15	590,83

Rechnungsabschluss 2025

Marktgemeinde Hallstatt

Nachweis Kundenforderungen

Konto	Bezeichnung	Saldo Brutto 31.12.2024	Saldo Brutto 31.12.2025	Netto	USt
859000	Sonst.Betriebe mit marktbest. Tätigkeit				
2/859000+810000	Leistungserlöse (Treibstoffverkauf)	0,00	48.899,19	40.749,32	8.149,87
	Summe 859000 Sonst.Betriebe mit marktbest. Tätigkeit	0,00	48.899,19	40.749,32	8.149,87
859940	Veranstaltungszentrum				
2/859940+811020	Miete Veranstaltungen	528,50	278,50	232,08	46,42
2/859940+811120	Erlöse für Technik KKH	0,00	200,00	166,67	33,33
	Summe 859940 Veranstaltungszentrum	528,50	478,50	398,75	79,75
920000	Ausschließliche Gemeindeabgaben				
2/920000+831000	Grundsteuer B	81,40	68,97	68,97	0,00
2/920000+833000	Kommunalsteuer	-1.367,99	0,00	0,00	0,00
2/920000+842000	Gemeindezuschlag zur Freizeitwohnungspauschale	675,00	0,00	0,00	0,00
2/920000+845200	Erhaltungsbeiträge Wasser	-161,85	0,00	0,00	0,00
2/920000+845300	Erhaltungsbeiträge Kanal	-341,07	0,00	0,00	0,00
2/920000+849000	Nebenansprüche	793,02	346,68	346,68	0,00
2/920000+856000	Verwaltungsabgaben	210,00	135,10	135,10	0,00
	Summe 920000 Ausschließliche Gemeindeabgaben	-111,49	550,75	550,75	0,00
	Gesamt	Brutto	Brutto	Netto	USt
		31.12.2024	31.12.2025		
		406.211,54	699.541,48	682.132,75	17.408,73
		Einnahmen	695.704,42	678.918,52	16.785,90
		Ausgaben	3.837,06	3.214,23	622,83

Forderungen

Konto	Bezeichnung	Saldo lt. Konto 31.12.2024	Saldo lt. Konto 31.12.2025	Offen	Differenz
230000	Kurzfristige Forderungen aus Lieferungen und Leistungen	18.687,16	81.568,37	81.568,37	0,00
231000	Langfristige Forderungen aus Lieferungen und Leistungen	0,00	0,00	0,00	0,00
233000	Forderungen aus Abgaben	12.774,75	89.167,65	89.167,65	0,00
284000	Sonstige langfristige Forderungen	374.749,63	528.805,46	528.805,46	0,00
Summe		406.211,54	699.541,48	699.541,48	0,00

Forderungen nach Vorhabenscode

Konto	Bezeichnung	ohne Vorhabenscode	mit Vorhabenscode 1	mit Vorhabencodes 2 - 5	VUG	USt	Gesamt
230000	Kurzfristige Forderungen aus Lieferungen und Leistungen	68.569,15	2.954,15	0,00	249,00	9.796,07	81.568,37
231000	Langfristige Forderungen aus Lieferungen und Leistungen	0,00	0,00	0,00	0,00	0,00	0,00
233000	Forderungen aus Abgaben	76.678,69	0,00	0,00	4.876,30	7.612,66	89.167,65
284000	Sonstige langfristige Forderungen	528.805,46	0,00	0,00	0,00	0,00	528.805,46
Summe		674.053,30	2.954,15	0,00	5.125,30	17.408,73	699.541,48

Nachweis Lieferantenverbindlichkeiten

Konto	Bezeichnung	Saldo Brutto 31.12.2024	Saldo Brutto 31.12.2025	Netto	USt
Nicht voranschlagswirksame Gebarung					
9/000000-279100	Sonstige Vorschüsse	0,00	1.221,10	1.221,10	0,00
9/000000-361100	Reisedokumente	75,90	0,00	0,00	0,00
9/000000-362000	Lohnsteuer	11.263,90	8.434,40	8.434,40	0,00
9/000000-362900	Anrechnungsbeitrag Bgm.	974,79	1.111,71	1.111,71	0,00
9/000000-363100	Dienstgeberbeitrag	2.305,73	1.870,42	1.870,42	0,00
9/000000-363800	Tourismusabgabe	34.130,65	34.691,79	34.691,79	0,00
9/000000-363900	Freizeitwohnungspauschale	5.429,25	7.810,56	7.810,56	0,00
Summe Nicht voranschlagswirksame Gebarung		54.180,22	55.139,98	55.139,98	0,00
010000 Zentralamt					
1/010000-400000	GWG des .Anlagevermögens	0,00	1.646,16	1.561,96	84,20
1/010000-456000	Schreib-, Zeichen- u. sonst. Büromittel	88,69	174,00	165,10	8,90
1/010000-618000	Instandh. v. sonst .Anl. (Einrichtungen)	79,27	0,00	0,00	0,00
1/010000-630000	Postdienste	929,74	939,02	914,70	24,32
1/010000-631000	Telekommunikationsdienste	193,49	216,29	205,23	11,06
1/010000-728000	Entgelte f. Leistungen, Gemdat	742,26	259,49	246,21	13,28
1/010000-728100	Entg. f. sonst. Leistungen v. Firmen	1.862,78	0,00	0,00	0,00
Summe 010000 Zentralamt		3.896,23	3.234,96	3.093,20	141,76
019000 Repräsentation					
1/019000-723000	Amtspauschalien u. Repräsentationsausg.	0,00	0,00	0,00	0,00
Summe 019000 Repräsentation		0,00	0,00	0,00	0,00
031000 Amt für Raumordnung und Raumplanung					
1/031000-728000	Entgelte f. Leist. v. Einzelpersonen	5,06	36,72	36,72	0,00
Summe 031000 Amt für Raumordnung und Raumplanung		5,06	36,72	36,72	0,00
060000 Beiträge an Verb., Vereine u. sonst.Org.					
1/060000-726000	Mitgliedsbeiträge	222,00	0,00	0,00	0,00
Summe 060000 Beiträge an Verb., Vereine u. sonst.Org.		222,00	0,00	0,00	0,00
062000 Ehrungen und Auszeichnungen					
1/062000-768000	Ehrungen - Ehrengaben (Jubiläen)	100,00	0,00	0,00	0,00
Summe 062000 Ehrungen und Auszeichnungen		100,00	0,00	0,00	0,00

Rechnungsabschluss 2025

Marktgemeinde Hallstatt

Nachweis Lieferantenverbindlichkeiten

Konto	Bezeichnung	Saldo Brutto 31.12.2024	Saldo Brutto 31.12.2025	Netto	USt
070000	Verfügungsmittel				
1/070000-729000	Verfügungsmittel	170,70	462,83	462,83	0,00
	Summe 070000 Verfügungsmittel	170,70	462,83	462,83	0,00
132000	Gesundheitspolizei				
1/132000-728000	Entgelte für sonst. Leistungen, Totenb.	968,52	0,00	0,00	0,00
	Summe 132000 Gesundheitspolizei	968,52	0,00	0,00	0,00
163000	Freiwillige Feuerwehr				
1/163000-631000	Telekommunikationsdienste	37,90	0,00	0,00	0,00
	Summe 163000 Freiwillige Feuerwehr	37,90	0,00	0,00	0,00
179000	Sonstige Einrichtungen und Maßnahmen				
1/179000-728000	Entgelte für sonstige Leistungen, Katastrophen	1.712,52	0,00	0,00	0,00
	Summe 179000 Sonstige Einrichtungen und Maßnahmen	1.712,52	0,00	0,00	0,00
211000	Volksschule				
1/211000-457000	Druckwerke	5,58	272,16	272,16	0,00
1/211000-618000	Instandhaltg. v. sonst. Anlagen	134,18	738,36	738,36	0,00
1/211000-631000	Telekommunikationsdienste	5,40	5,40	5,40	0,00
	Summe 211000 Volksschule	145,16	1.015,92	1.015,92	0,00
240000	Kindergärten				
1/240000-631000	Telekommunikationsdienste	37,90	0,00	0,00	0,00
	Summe 240000 Kindergärten	37,90	0,00	0,00	0,00
262000	Sportplätze				
1/262000-618000	Instandhaltung von sonst. Anlagen	162,00	0,00	0,00	0,00
	Summe 262000 Sportplätze	162,00	0,00	0,00	0,00
324000	Maßnahmen zur Förderung d. darst. Kunst				
1/324000-728000	Entgelte f.s.Leistungen, Kulturförderung	3.000,00	0,00	0,00	0,00
	Summe 324000 Maßnahmen zur Förderung d. darst. Kunst	3.000,00	0,00	0,00	0,00
363000	Altstadterhaltung und Ortsbildpflege				
5/363000-778000	Transferzahlungen an private Haushalte	756,00	0,00	0,00	0,00
	Summe 363000 Altstadterhaltung und Ortsbildpflege	756,00	0,00	0,00	0,00

Rechnungsabschluss 2025

Marktgemeinde Hallstatt

Nachweis Lieferantenverbindlichkeiten

Konto	Bezeichnung	Saldo Brutto 31.12.2024	Saldo Brutto 31.12.2025	Netto	USt
423000	Essen auf Rädern				
1/423000-728000	Entgelt für sonst. Leist. (Essenskauf)	2.657,60	0,00	0,00	0,00
	Summe 423000 Essen auf Rädern	2.657,60	0,00	0,00	0,00
439000	Sonstige Einrichtungen und Maßnahmen				
1/439000-757000	Lfd. TZ an Vereine (EKZ)	600,00	0,00	0,00	0,00
	Summe 439000 Sonstige Einrichtungen und Maßnahmen	600,00	0,00	0,00	0,00
519100	Sonstige Einrichtungen und Maßnahmen - Corona-Virus				
2/519100+860000	Transfers von Bund, Bundesfonds und Bundeskammern	1.057,73	1.057,73	1.057,73	0,00
	Summe 519100 Sonstige Einrichtungen und Maßnahmen - Corona-Virus	-1.057,73	-1.057,73	-1.057,73	0,00
612000	Gemeindestraßen				
1/612000-611000	Instandhaltung von Strassen	922,00	256,85	256,85	0,00
	Summe 612000 Gemeindestraßen	922,00	256,85	256,85	0,00
612200	Verkehrskonzept				
1/612200-728000	Sonst. Leistungen von Firmen	599,40	0,00	0,00	0,00
	Summe 612200 Verkehrskonzept	599,40	0,00	0,00	0,00
617000	Bauhöfe				
1/617000-400000	Werkzeuge, etc.	390,00	0,00	0,00	0,00
1/617000-420000	Mineralische Rohstoffe (Baumaterial)	323,90	494,67	460,39	34,28
1/617000-452000	Treibstoffe	1.167,44	1.087,29	1.011,96	75,33
1/617000-616000	Instandhaltung von Maschinen	0,00	364,45	339,20	25,25
1/617000-617000	Instandhaltung von Fahrzeugen	2.979,42	0,00	0,00	0,00
1/617000-631000	Telekommunikationsdienste	127,77	0,00	0,00	0,00
1/617000-700100	Werkstättenbenützung Fa. Brader	1.323,00	0,00	0,00	0,00
1/617000-728000	Entgelte f. sonst. Leistungen von Firmen	2.870,61	2.375,10	2.277,78	97,32
	Summe 617000 Bauhöfe	9.182,14	4.321,51	4.089,33	232,18
771000	Maßnahmen zur Förd. d. Fremdenverkehrs				
1/771000-457000	Sonst. Ausgaben für Werbung	0,00	850,00	850,00	0,00
1/771000-618000	Instandh. v. sonst. Anlagen (Ruhebänke)	567,00	0,00	0,00	0,00
1/771000-728000	Sonstige Leistungen (Beleuchtungen)	884,26	4.201,44	4.201,44	0,00
1/771000-729100	Sonst. Ausgaben, Lift, Eislaufplatz, etc	0,00	234,60	234,60	0,00
	Summe 771000 Maßnahmen zur Förd. d. Fremdenverkehrs	1.451,26	5.286,04	5.286,04	0,00

Rechnungsabschluss 2025

Marktgemeinde Hallstatt

Nachweis Lieferantenverbindlichkeiten

Konto	Bezeichnung	Saldo Brutto 31.12.2024	Saldo Brutto 31.12.2025	Netto	USt
812000	WC-Anlagen				
1/812000-454000	Reinigungsmittel	330,48	0,00	0,00	0,00
1/812000-459000	Sonst. Verbrauchsgüter (Lampen etc.)	0,00	86,23	71,86	14,37
1/812000-618000	Instandhaltung von sonst. Anlagen	258,00	222,90	185,75	37,15
1/812000-631000	Telekommunikationsdienste	37,80	229,80	191,50	38,30
1/812000-659000	Geldverkehrs- und Bankspesen	89,18	84,51	84,51	0,00
1/812000-700500	Händetrockner All-In	0,00	91,60	91,60	0,00
1/812000-728000	Entg. für sonst. Leistungen von Firmen	1.967,88	2.931,36	2.442,80	488,56
	Summe 812000 WC-Anlagen	2.683,34	3.646,40	3.068,02	578,38
812002	Sanierung WC-Anlage Badergraben				
5/812002-010000	Gebäude und Bauten	2.238,00	0,00	0,00	0,00
	Summe 812002 Sanierung WC-Anlage Badergraben	2.238,00	0,00	0,00	0,00
814000	Winterdienst				
1/814000-459000	Sonstige Verbrauchsgüter	1.529,89	1.511,08	1.511,08	0,00
1/814000-616000	Instandh.von Maschinen und masch. Anlagen	738,48	0,00	0,00	0,00
1/814000-728000	Sonst. Leistungen, Schneeräumung	120,00	120,00	120,00	0,00
	Summe 814000 Winterdienst	2.388,37	1.631,08	1.631,08	0,00
816000	Öffentliche Beleuchtung und Uhren				
1/816000-619000	Instandhaltung Strassenbeleuchtung	2.679,14	350,68	350,68	0,00
	Summe 816000 Öffentliche Beleuchtung und Uhren	2.679,14	350,68	350,68	0,00
816010	Straßenbeleuchtung				
5/816010-005000	Anlagen zu Straßenbauten	198.393,96	0,00	0,00	0,00
	Summe 816010 Straßenbeleuchtung	198.393,96	0,00	0,00	0,00
831000	Freibäder				
1/831000-610000	Instandhaltung von Grund und Boden	343,20	0,00	0,00	0,00
	Summe 831000 Freibäder	343,20	0,00	0,00	0,00
850000	Betriebe der Wasserversorgung				
1/850000-631000	Telekommunikationsdienste	45,79	53,30	44,42	8,88
	Summe 850000 Betriebe der Wasserversorgung	45,79	53,30	44,42	8,88

Rechnungsabschluss 2025

Marktgemeinde Hallstatt

Nachweis Lieferantenverbindlichkeiten

Konto	Bezeichnung	Saldo Brutto 31.12.2024	Saldo Brutto 31.12.2025	Netto	USt
850900	Seelände - Amtshaus				
5/850900-060000	Wasser- und Abwasserbauten und -anlagen	0,00	41.313,69	34.428,07	6.885,62
	Summe 850900 Seelände - Amtshaus	0,00	41.313,69	34.428,07	6.885,62
851000	Abwasserbeseitigung				
1/851000-720100	Lfd. KTZ. an RHV, Schulden/Tilgung	4.275,18	4.716,77	4.287,97	428,80
1/851000-720200	Lfd. KTZ. an RHV, Schulden/Zinsen	603,51	-271,76	-247,05	-24,71
	Summe 851000 Abwasserbeseitigung	4.878,69	4.445,01	4.040,92	404,09
852000	Abfallbeseitigung				
1/852000-459000	Sonst. Verbrauchsmaterial	1.077,60	0,00	0,00	0,00
1/852000-631000	Telekommunikationsdienste	54,46	80,80	67,33	13,47
1/852000-728000	Restabfall-Sammlung	-3.545,08	71,50	65,00	6,50
1/852000-728100	Entgelte für sonstige Leistungen	74,40	74,40	62,00	12,40
1/852000-728200	Biotonnenmaterial-Sammlung	511,02	757,35	688,50	68,85
1/852000-728300	Restabfall-Verbrennung (BAV)	-1.381,60	0,00	0,00	0,00
1/852000-752300	Zahlungen an BAV, Mieteinnahmen Tonnen	1.298,00	1.314,50	1.195,00	119,50
	Summe 852000 Abfallbeseitigung	-1.911,20	2.298,55	2.077,83	220,72
853000	Betrieb f.Wohn- und Geschäftsgebäude				
1/853000-614000	Instandhaltung von Gebäuden	237,41	2.935,20	2.446,00	489,20
1/853000-618000	Instandhaltung von sonst. Anlagen	798,32	2.931,53	2.442,94	488,59
1/853000-728000	Entgelte f. sonst. Leistungen v. Firmen	599,60	954,28	795,23	159,05
	Summe 853000 Betrieb f.Wohn- und Geschäftsgebäude	1.635,33	6.821,01	5.684,17	1.136,84
853700	Betrieb f.Wohn- und Geschäftsgebäude				
5/853700-061000	in Bau befindliche Gebäude u. Bauten	227.129,70	0,00	0,00	0,00
	Summe 853700 Betrieb f.Wohn- und Geschäftsgebäude	227.129,70	0,00	0,00	0,00
859000	Sonst.Betriebe mit marktbest. Tätigkeit				
1/859000-452000	Treibstoffe	435,30	18.833,98	15.694,98	3.139,00
1/859000-619000	Instandhaltung von sonst. Anlagen	0,00	2.238,02	1.865,02	373,00
	Summe 859000 Sonst.Betriebe mit marktbest. Tätigkeit	435,30	21.072,00	17.560,00	3.512,00
859940	Veranstaltungszentrum				
1/859940-618000	Instandhaltung von sonst. Einrichtungen	360,00	0,00	0,00	0,00
1/859940-631000	Telekommunikationsdienste	39,90	39,90	33,25	6,65

Rechnungsabschluss 2025

Marktgemeinde Hallstatt

Nachweis Lieferantenverbindlichkeiten

Konto	Bezeichnung	Saldo Brutto 31.12.2024	Saldo Brutto 31.12.2025	Netto	USt
1/859940-728100	Reinigungsersatz KKH	147,50	0,00	0,00	0,00
	Summe 859940 Veranstaltungszentrum	547,40	39,90	33,25	6,65
859942	Sanierung Gasthaus KKH				
5/859942-020000	Maschinen und maschinelle Anlagen	0,00	80.550,47	67.125,39	13.425,08
5/859942-616000	Instandhaltung von Maschinen und maschinellen Anlagen	0,00	769,85	641,54	128,31
	Summe 859942 Sanierung Gasthaus KKH	0,00	81.320,32	67.766,93	13.553,39
910000	Geldverkehr				
1/910000-729000	Sonstige Ausgaben	0,00	69,37	69,37	0,00
	Summe 910000 Geldverkehr	0,00	69,37	69,37	0,00
	Gesamt	Brutto 31.12.2024	Brutto 31.12.2025	Netto	USt
		521.235,90	231.758,39	205.077,88	26.680,51
		Ausgaben	232.816,12	206.135,61	26.680,51
		Einnahmen	1.057,73	1.057,73	0,00

Verbindlichkeiten

Konto	Bezeichnung	Saldo lt. Konto 31.12.2024	Saldo lt. Konto 31.12.2025	Offen	Differenz
331000	Kurzfristige Verbindlichkeiten aus Lieferungen und Leistungen	521.235,90	231.758,39	231.758,39	0,00
332000	Langfristige Verbindlichkeiten aus Lieferungen und Leistungen	0,00	0,00	0,00	0,00
333000	Kurzfristige Verbindlichkeiten aus Abgaben	0,00	0,00	0,00	0,00
Summe		521.235,90	231.758,39	231.758,39	0,00

Verbindlichkeiten nach Vorhabenscode

Konto	Bezeichnung	ohne Vorhabenscode	mit Vorhabenscode 1	mit Vorhabencodes 2 - 5	VUG	USt	Gesamt
331000	Kurzfristige Verbindlichkeiten aus Lieferungen und Leistungen	47.742,90	102.195,00	0,00	55.139,98	26.680,51	231.758,39
332000	Langfristige Verbindlichkeiten aus Lieferungen und Leistungen	0,00	0,00	0,00	0,00	0,00	0,00
333000	Kurzfristige Verbindlichkeiten aus Abgaben	0,00	0,00	0,00	0,00	0,00	0,00
Summe		47.742,90	102.195,00	0,00	55.139,98	26.680,51	231.758,39

Anlagenspiegel Einzelkonten Kapitaltransfer (Anlage 6g)

Rechnungsabschluss 2025

Marktgemeinde Hallstatt

Anlagenspiegel Einzelkonten Kapitaltransfer (Anlage 6g)

MVAG	Ansatz Konto	Bezeichnung	Inbetrieb- nahme	RND	ND	Buchwert 31.12.2024	Zugänge/ + Umbuchungen	Abgänge/ -	Wertaufholung+/ Wertminderung-	Abschreibung	Buchwert 31.12.2025
1311	Investitionszuschüsse von Trägern öffentlichen Rechts					-2.306.783,77	0,00	0,00	0,00	-132.858,69	-2.173.925,08
	010000	Zentralamt				-92.712,60	0,00	0,00	0,00	-5.794,54	-86.918,06
	2/0060001/02838	BZ 1992 Gemeindeamt, Seestraße 158	01.01.1992	15,0	50,0	-34.574,36	0,00	0,00	0,00	-2.160,90	-32.413,46
	2/0060001/02837	BZ bis 1991 Gemeindeamt, Seestraße 158	01.01.1991	15,0	50,0	-58.138,24	0,00	0,00	0,00	-3.633,64	-54.504,60
	163000	Freiwillige Feuerwehr				-68.404,77	0,00	0,00	0,00	-8.244,96	-60.159,81
	2/0060001/02840	BZ 1989 Feuerwehrdepot, Salzbergstraße 186	01.01.1989	12,0	50,0	-9.640,17	0,00	0,00	0,00	-741,55	-8.898,62
	2/0060001/02841	BZ 1990 Feuerwehrdepot, Salzbergstraße 186	01.01.1990	12,0	50,0	-5.904,70	0,00	0,00	0,00	-454,21	-5.450,49
	4/0150002/02904	BZ 2012 KLF / MB 516 CDI / 3665 / 4x2"	01.01.2012	9,5	25,0	-9.606,40	0,00	0,00	0,00	-914,90	-8.691,50
	4/0240001/02912	BZ 2017 Bergeschere	01.01.2017	1,5	10,0	-2.750,00	0,00	0,00	0,00	-1.100,00	-1.650,00
	2/0060001/02839	BZ bis 1988 Feuerwehrdepot, Salzbergstraße 186	01.01.1988	12,0	50,0	-18.894,72	0,00	0,00	0,00	-1.453,44	-17.441,28
	2/0060001/02842	IVZ Eigenleistung FF 1987 Feuerwehrdepot, Salzbergstraß	01.01.1987	12,0	50,0	-3.779,10	0,00	0,00	0,00	-290,70	-3.488,40
	4/0150002/02906	IVZ. Feuerwehrfonds 2011 KLF / MB 516 CDI / 3665 / 4x2"	01.01.2011	9,5	25,0	-11.142,86	0,00	0,00	0,00	-1.061,22	-10.081,64
	4/0150002/02909	IVZ. FF 2018 KDO Isuzu D-Max	01.01.2018	2,0	10,0	-6.686,82	0,00	0,00	0,00	-2.228,94	-4.457,88
	211000	Volksschule				-765.198,61	0,00	0,00	0,00	-63.766,56	-701.432,05
	2/0060001/02822	BZ 2015 Volksschule, Salzbergstraße 175	01.01.2015	11,0	26,0	-38.181,81	0,00	0,00	0,00	-3.181,82	-34.999,99
	2/0060001/02823	BZ 2016 Volksschule, Salzbergstraße 175	01.01.2016	11,0	26,0	-40.000,02	0,00	0,00	0,00	-3.333,34	-36.666,68
	2/0060001/02824	BZ 2017 Volksschule, Salzbergstraße 175	01.01.2017	11,0	26,0	-42.000,00	0,00	0,00	0,00	-3.500,00	-38.500,00
	2/0060001/02825	BZ 2018 Volksschule, Salzbergstraße 175	01.01.2018	11,0	26,0	-44.842,12	0,00	0,00	0,00	-3.736,84	-41.105,28
	2/0060001/02820	BZ RBW 1987-1998 und BZ bis 2012 Volksschule, Salzber	01.01.2011	11,0	26,0	-214.943,37	0,00	0,00	0,00	-17.911,95	-197.031,42
	2/0060001/02826	LZ 2015 Volksschule, Salzbergstraße 175	01.01.2015	11,0	26,0	-114.545,46	0,00	0,00	0,00	-9.545,46	-105.000,00
	2/0060001/02827	LZ 2018 Volksschule, Salzbergstraße 175	01.01.2018	11,0	26,0	-44.842,12	0,00	0,00	0,00	-3.736,84	-41.105,28
	2/0060001/02821	LZ RBW 1987-1998 und LZ bis 2012 Volksschule, Salzberg	01.01.2011	11,0	26,0	-225.843,71	0,00	0,00	0,00	-18.820,31	-207.023,40
	240000	Kindergärten				-212.668,79	0,00	0,00	0,00	-11.193,08	-201.475,71
	3/0060001/02846	BZ 2006 Kindergarten mit EKZ, Salzbergstraße 22	01.01.2006	18,0	40,0	-9.000,01	0,00	0,00	0,00	-473,68	-8.526,33
	3/0060001/02845	BZ bis 2004 Kindergarten mit EKZ, Salzbergstraße 22	01.01.2004	18,0	40,0	-98.325,00	0,00	0,00	0,00	-5.175,00	-93.150,00
	3/0060001/02847	LZ 2007 Kindergarten mit EKZ, Salzbergstraße 22	01.01.2007	18,0	40,0	-2.567,56	0,00	0,00	0,00	-135,13	-2.432,43
	3/0060001/02844	LZ bis 2004 Kindergarten mit EKZ, Salzbergstraße 22	01.01.2004	18,0	40,0	-102.776,22	0,00	0,00	0,00	-5.409,27	-97.366,95
	262000	Sportplätze				-977,82	0,00	0,00	0,00	-102,31	-875,51
	4/0040013/03041	BZ 1998, Wassersprungbrett	28.10.1998	5,5	33,0	-213,15	0,00	0,00	0,00	-32,79	-180,36
	4/0040013/03040	LZ 1998, Kletterkombination	31.07.1998	10,0	33,0	-764,67	0,00	0,00	0,00	-69,52	-695,15
	360000	Heimatemuseen				-144.236,61	0,00	0,00	0,00	-4.578,94	-139.657,67
	2/0060001/02843	BZ bis 2006 Museum, Seestraße 56	01.01.2006	30,5	50,0	-144.236,61	0,00	0,00	0,00	-4.578,94	-139.657,67
	611000	Landesstraßen				-18.848,43	0,00	0,00	0,00	-992,02	-17.856,41
	2/0040001/03045	IVZ 50% LZ Gehweg Landesstraße Zustandsklasse 3	01.01.1994	18,0	50,0	-18.848,43	0,00	0,00	0,00	-992,02	-17.856,41

Rechnungsabschluss 2025

Marktgemeinde Hallstatt

Anlagenspiegel Einzelkonten Kapitaltransfer (Anlage 6g)

MVAG	Ansatz Konto	Bezeichnung	Inbetrieb- nahme	RND	ND	Buchwert 31.12.2024	Zugänge/ + Umbuchungen	Abgänge/ -	Wertaufholung+/ Wertminderung-	Abschreibung	Buchwert 31.12.2025
	612000	Gemeindestraßen				-529.453,59	0,00	0,00	0,00	-15.817,12	-513.636,47
	2/0040001/02734	BZ Aufsatzplatz	01.01.2018	42,0	50,0	-11.885,46	0,00	0,00	0,00	-276,41	-11.609,05
	2/0040001/02737	BZ Demelgasse	01.01.2018	42,0	50,0	-12.033,13	0,00	0,00	0,00	-279,84	-11.753,29
	2/0040001/02740	BZ Dr. F.-Morton-Weg	01.01.2018	42,0	50,0	-44.690,24	0,00	0,00	0,00	-1.039,31	-43.650,93
	2/0040001/02674	BZ Echerntalweg	01.01.2007	31,0	50,0	-105.921,76	0,00	0,00	0,00	-3.310,06	-102.611,70
	2/0040001/02746	BZ Echerntalweg Stichweg Fiedler	01.01.2018	42,0	50,0	-6.693,08	0,00	0,00	0,00	-155,65	-6.537,43
	2/0040001/02680	BZ Hubnerangerweg	01.01.2007	31,0	50,0	-16.000,00	0,00	0,00	0,00	-500,00	-15.500,00
	2/0040001/02749	BZ Kirchenweg	01.01.2018	42,0	50,0	-15.799,37	0,00	0,00	0,00	-367,43	-15.431,94
	2/0040001/02677	BZ Salzbergstraße	01.01.2004	28,0	50,0	-23.579,02	0,00	0,00	0,00	-813,07	-22.765,95
	2/0040001/02743	BZ Weg hinter Grüner Anger	01.01.2018	42,0	50,0	-5.317,77	0,00	0,00	0,00	-123,67	-5.194,10
	2/0040001/02671	IVZ BZ Aufsatzweg	01.01.2002	26,0	50,0	-5.886,49	0,00	0,00	0,00	-218,02	-5.668,47
	2/0040001/02664	IVZ BZ Malerweg	01.01.2018	42,0	50,0	-81.635,26	0,00	0,00	0,00	-1.898,49	-79.736,77
	2/0040001/02668	IVZ BZ Seelände	01.01.1998	22,0	50,0	-50.144,25	0,00	0,00	0,00	-2.180,18	-47.964,07
	2/0040001/02672	IVZ LZ Aufsatzweg	01.01.2002	26,0	50,0	-2.958,95	0,00	0,00	0,00	-109,59	-2.849,36
	2/0040001/02665	IVZ LZ Malerweg	01.01.2018	42,0	50,0	-26.081,00	0,00	0,00	0,00	-606,53	-25.474,47
	2/0040001/02669	IVZ LZ Seelände	01.01.1998	22,0	50,0	-23.954,28	0,00	0,00	0,00	-1.041,49	-22.912,79
	2/0040001/02735	LZ Aufsatzplatz	01.01.2018	42,0	50,0	-3.242,10	0,00	0,00	0,00	-75,40	-3.166,70
	2/0040001/02738	LZ Demelgasse	01.01.2018	42,0	50,0	-3.282,40	0,00	0,00	0,00	-76,33	-3.206,07
	2/0040001/02741	LZ Dr. F.-Morton-Weg	01.01.2018	42,0	50,0	-12.190,60	0,00	0,00	0,00	-283,50	-11.907,10
	2/0040001/02675	LZ Echerntalweg	01.01.2007	31,0	50,0	-42.519,38	0,00	0,00	0,00	-1.328,73	-41.190,65
	2/0040001/02747	LZ Echerntalweg Stichweg Fiedler	01.01.2018	42,0	50,0	-1.825,72	0,00	0,00	0,00	-42,46	-1.783,26
	2/0040001/02681	LZ Hubnerangerweg	01.01.2007	31,0	50,0	-3.200,00	0,00	0,00	0,00	-100,00	-3.100,00
	2/0040001/02750	LZ Kirchenweg	01.01.2018	42,0	50,0	-4.309,73	0,00	0,00	0,00	-100,23	-4.209,50
	2/0040001/02678	LZ Salzbergstraße	01.01.2004	28,0	50,0	-24.853,00	0,00	0,00	0,00	-857,00	-23.996,00
	2/0040001/02744	LZ Weg hinter Grüner Anger	01.01.2018	42,0	50,0	-1.450,60	0,00	0,00	0,00	-33,73	-1.416,87
	617000	Bauhöfe				-474.282,55	0,00	0,00	0,00	-22.369,16	-451.913,39
	2/0060001/02853	BZ 2005 Bauhof und ASZ, Malerweg 216	01.01.2005	28,0	50,0	-118.367,36	0,00	0,00	0,00	-4.081,63	-114.285,73
	2/0060001/02854	BZ 2007 Bauhof und ASZ, Malerweg 216	01.01.2007	28,0	50,0	-2.502,00	0,00	0,00	0,00	-86,28	-2.415,72
	4/0220002/02991	BZ 2009, Duplex Streuer Kugelmann	22.12.2009	0,0	10,0	0,00	0,00	0,00	0,00	0,00	0,00
	4/0220002/02992	BZ 2013, Kugelmann Aufbaustreuer Duplex	25.02.2013	0,0	10,0	0,00	0,00	0,00	0,00	0,00	0,00
	4/0220002/02993	BZ 2013, Schneepflug Vampir Pro 250	25.02.2013	0,0	10,0	0,00	0,00	0,00	0,00	0,00	0,00
	4/0150002/02995	BZ 2015, Traktor Carraro SRH 9800	28.12.2015	0,0	10,0	-2.640,00	0,00	0,00	0,00	-2.640,00	0,00
	4/0150002/02996	BZ 2016, Traktor Carraro SRH 9800	13.06.2016	0,0	10,0	-1.238,53	0,00	0,00	0,00	-1.238,53	0,00
	4/0150002/02997	BZ 2017, Einachs-Dreiseiten-Kipper Typ EK 9,6	30.01.2017	0,5	10,0	-3.590,41	0,00	0,00	0,00	-2.393,61	-1.196,80
	2/0060001/02848	BZ bis 2004 Bauhof und ASZ, Malerweg 216	01.01.2004	28,0	50,0	-252.902,04	0,00	0,00	0,00	-8.720,76	-244.181,28
	2/0060001/02850	IVZ BAV bis 2004 Bauhof und ASZ, Malerweg 216	01.01.2004	28,0	50,0	-32.299,04	0,00	0,00	0,00	-1.113,76	-31.185,28
	2/0060001/02852	LZ 2005 Bauhof und ASZ, Malerweg 216	01.01.2005	28,0	50,0	-31.743,17	0,00	0,00	0,00	-1.094,59	-30.648,58

Rechnungsabschluss 2025

Marktgemeinde Hallstatt

Anlagenspiegel Einzelkonten Kapitaltransfer (Anlage 6g)

MVAG	Ansatz Konto	Bezeichnung	Inbetrieb- nahme	RND	ND	Buchwert 31.12.2024	Zugänge/ + Umbuchungen	Abgänge/ -	Wertaufholung+/ Wertminderung-	Abschreibung	Buchwert 31.12.2025
	2/0060001/02849	LZ bis 2004 Bauhof und ASZ, Malerweg 216	01.01.2004	28,0	50,0	-29.000,00	0,00	0,00	0,00	-1.000,00	-28.000,00
1313	Investitionszuschüsse von Übrigen					-8.700,00	0,00	0,00	0,00	-300,00	-8.400,00
	617000	Bauhöfe				-8.700,00	0,00	0,00	0,00	-300,00	-8.400,00
	2/0060001/02851	IVZ Österr. Bergrettung 2003 Bauhof und ASZ, Malerweg 2	01.01.2003	28,0	50,0	-8.700,00	0,00	0,00	0,00	-300,00	-8.400,00
1311	Investitionszuschüsse von Trägern öffentlichen Rechts					-254.183,65	0,00	0,00	0,00	-18.121,35	-236.062,30
	812000	WC-Anlagen				-21.202,37	0,00	0,00	0,00	-2.307,71	-18.894,66
	3/0070003/02857	BZ 2008 WC-Anlage, Kesselgraben	01.01.2008	15,5	33,0	-12.699,98	0,00	0,00	0,00	-769,70	-11.930,28
	3/0070003/02855	BZ bis 1996 WC-Anlage, Badestrand	01.01.1996	3,0	33,0	-3.638,06	0,00	0,00	0,00	-909,52	-2.728,54
	3/0070003/02856	LZ 1995 WC-Anlage, Badestrand	01.01.1995	3,0	33,0	-1.761,82	0,00	0,00	0,00	-440,46	-1.321,36
	3/0070003/02858	LZ 2009 WC-Anlage, Kesselgraben	01.01.2009	15,5	33,0	-3.102,51	0,00	0,00	0,00	-188,03	-2.914,48
	850000	Betriebe der Wasserversorgung				-123.508,71	0,00	0,00	0,00	-5.734,67	-117.774,04
	3/0460003/02882	IVZ Kommunalkredit 2008 Wasserleitungen WVA02 Hochw	30.09.2008	15,0	33,0	-4.072,56	0,00	0,00	0,00	-254,54	-3.818,02
	3/0460001/02889	IVZ Kommunalkredit 2009 Brunnen baulich WVA03 Klausb	28.09.2009	16,0	33,0	-5.270,02	0,00	0,00	0,00	-310,00	-4.960,02
	3/0460003/02886	IVZ Kommunalkredit 2009 Wasserleitungen WVA03 Klausb	28.09.2009	16,0	33,0	-8.966,05	0,00	0,00	0,00	-527,41	-8.438,64
	3/0460003/02883	IVZ Kommunalkredit 2012 Wasserleitungen WVA02 Hochw	31.12.2012	15,0	33,0	-877,83	0,00	0,00	0,00	-54,86	-822,97
	3/0460001/02888	IVZ Kommunalkredit 2013 Brunnen baulich WVA03 Klausb	31.03.2013	16,0	33,0	-2.584,76	0,00	0,00	0,00	-152,04	-2.432,72
	3/0460003/02885	IVZ Kommunalkredit 2013 Wasserleitungen WVA03 Klausb	31.03.2013	16,0	33,0	-4.397,54	0,00	0,00	0,00	-258,68	-4.138,86
	3/0460001/02897	IVZ Kommunalkredit 2014 Brunnen WVA05	31.12.2014	21,5	33,0	-29.776,35	0,00	0,00	0,00	-1.323,39	-28.452,96
	3/0460003/02895	IVZ Kommunalkredit 2014 Wasserleitungen WVA05	31.12.2014	21,5	33,0	-2.437,18	0,00	0,00	0,00	-108,32	-2.328,86
	3/0460003/02903	IVZ KPC Tilgungszuschuss Wasserleitungen WVA06	31.12.2016	23,5	33,0	-26.598,81	0,00	0,00	0,00	-1.085,67	-25.513,14
	3/0460001/02901	LZ 2014 Brunnen WVA05	31.08.2014	21,5	33,0	-12.415,61	0,00	0,00	0,00	-551,80	-11.863,81
	3/0460003/02900	LZ 2014 Wasserleitungen WVA05	31.08.2014	21,5	33,0	-1.016,21	0,00	0,00	0,00	-45,16	-971,05
	3/0460001/02893	LZ Hochbehälter WVA04	31.03.2016	23,0	33,0	-3.970,47	0,00	0,00	0,00	-165,44	-3.805,03
	3/0460003/02891	LZ Wasserleitungen WVA04	31.03.2016	23,0	33,0	-11.665,87	0,00	0,00	0,00	-486,08	-11.179,79
	3/0460001/02899	IVZ Kommunalkredit 2019 Brunnen WVA05	30.09.2019	22,0	33,0	-8.743,79	0,00	0,00	0,00	-380,16	-8.363,63
	3/0460003/02898	IVZ Kommunalkredit 2019 Wasserleitungen WVA05	30.09.2019	22,0	33,0	-715,66	0,00	0,00	0,00	-31,12	-684,54
	851000	Abwasserbeseitigung				-109.472,57	0,00	0,00	0,00	-10.078,97	-99.393,60
	3/0450001/02878	BZ erl.Darl. Kanal baulich ABA02	15.06.1987	11,0	50,0	-17.249,61	0,00	0,00	0,00	-1.437,47	-15.812,14
	3/0450001/02871	BZ erl.Darlehen Kanal baulich ABA03	01.01.2008	32,0	50,0	-7.920,00	0,00	0,00	0,00	-240,00	-7.680,00
	3/0450001/02872	LZ erl.Darlehen Kanal baulich ABA03	01.01.2008	32,0	50,0	-22.560,12	0,00	0,00	0,00	-683,64	-21.876,48
	3/0450001/02875	LZ Kanal baulich ABA01	01.01.1983	7,0	50,0	-61.742,84	0,00	0,00	0,00	-7.717,86	-54.024,98
1313	Investitionszuschüsse von Übrigen					-66.557,52	0,00	0,00	0,00	-5.038,83	-61.518,69
	851000	Abwasserbeseitigung				-66.557,52	0,00	0,00	0,00	-5.038,83	-61.518,69
	3/0450001/02876	IVZ I-Beiträge Kanal baulich ABA01	01.01.1983	7,0	50,0	-16.145,43	0,00	0,00	0,00	-2.018,18	-14.127,25
	3/0450001/02879	IVZ I-Beiträge Kanal baulich ABA02	15.06.1987	11,0	50,0	-28.153,92	0,00	0,00	0,00	-2.346,16	-25.807,76

Rechnungsabschluss 2025

Marktgemeinde Hallstatt

Anlagenspiegel Einzelkonten Kapitaltransfer (Anlage 6g)

MVAG	Ansatz Konto	Bezeichnung	Inbetrieb- nahme	RND	ND	Buchwert 31.12.2024	Zugänge/ + Umbuchungen	Abgänge/ -	Wertaufholung+/ Wertminderung-	Abschreibung	Buchwert 31.12.2025
	3/0450001/02873	IVZ I-Beiträge Kanal baulich ABA03	01.01.2008	32,0	50,0	-22.258,17	0,00	0,00	0,00	-674,49	-21.583,68
1311	Investitionszuschüsse von Trägern öffentlichen Rechts					-471.178,40	0,00	0,00	0,00	-7.955,19	-463.223,21
	853000	Betrieb f.Wohn- und Geschäftsgebäude				-471.178,40	0,00	0,00	0,00	-7.955,19	-463.223,21
	3/0060001/02835	BZ 1984 Arzthaus, Baderplatz 108	01.01.1984	23,0	67,0	-13.416,54	0,00	0,00	0,00	-559,02	-12.857,52
	3/0060001/02836	BZ 1985 Arzthaus, Baderplatz 108	01.01.1985	23,0	67,0	-5.450,48	0,00	0,00	0,00	-227,10	-5.223,38
	3/0060001/02861	BZ 2002 Wohnhaus, Marktplatz 58	01.01.2002	43,5	67,0	-19.307,00	0,00	0,00	0,00	-433,87	-18.873,13
	3/0060001/02864	BZ 2003 Wohnhaus, Marktplatz 59	01.01.2003	44,5	67,0	-15.619,42	0,00	0,00	0,00	-343,28	-15.276,14
	3/0060001/02816	BZ 2004 Gebäude Gasthaus Mühle, Kirchenweg 36	01.01.2004	46,0	67,0	-69.151,42	0,00	0,00	0,00	-1.471,31	-67.680,11
	1/0020001/03046	BZ 2004 Grundstück Nr. .116 und 97/3 Kirchenweg 36 Gas	01.01.1900			-41.422,42	0,00	0,00	0,00	0,00	-41.422,42
	3/0060001/02865	BZ 2004 Wohnhaus, Marktplatz 59	01.01.2004	44,5	67,0	-4.152,49	0,00	0,00	0,00	-91,26	-4.061,23
	3/0060001/02833	BZ bis 1982 Arzthaus, Baderplatz 108	01.01.1982	23,0	67,0	-80.699,40	0,00	0,00	0,00	-3.362,48	-77.336,92
	3/0060001/02868	IVZ Bundesdenkmalamt 2005 Wohnhaus, Wolfengasse 60	01.01.2005	47,0	67,0	-7.164,20	0,00	0,00	0,00	-149,25	-7.014,95
	1/0020001/03043	KT Salzbergstraße 224, Grundstück 318/1 Gebäude, Fläch	01.01.1900			-16.226,00	0,00	0,00	0,00	0,00	-16.226,00
	1/0020001/03044	KT Salzbergstraße 224, Grundstück 318/1 Gebäudenebenf	01.01.1900			-143.774,00	0,00	0,00	0,00	0,00	-143.774,00
	3/0060001/02862	LZ 2002 Wohnhaus, Marktplatz 58	01.01.2002	43,5	67,0	-38.522,40	0,00	0,00	0,00	-865,67	-37.656,73
	3/0060001/02863	LZ 2004 Wohnhaus, Marktplatz 59	01.01.2004	44,5	67,0	-3.901,99	0,00	0,00	0,00	-85,76	-3.816,23
	3/0060001/02869	LZ 2005 Wohnhaus, Wolfengasse 60	01.01.2005	47,0	67,0	-7.164,20	0,00	0,00	0,00	-149,25	-7.014,95
	3/0060001/02834	LZ bis 1982 Arzthaus, Baderplatz 108	01.01.1982	23,0	67,0	-5.206,44	0,00	0,00	0,00	-216,94	-4.989,50
1313	Investitionszuschüsse von Übrigen					-15.103,44	0,00	0,00	0,00	-314,65	-14.788,79
	853000	Betrieb f.Wohn- und Geschäftsgebäude				-15.103,44	0,00	0,00	0,00	-314,65	-14.788,79
	3/0060001/02866	IVZ Janu 2006 Wohnhaus, Wolfengasse 60	01.01.2006	47,0	67,0	-7.494,95	0,00	0,00	0,00	-156,14	-7.338,81
	3/0060001/02867	IVZ Janu 2007 Wohnhaus, Wolfengasse 60	01.01.2007	47,0	67,0	-7.608,49	0,00	0,00	0,00	-158,51	-7.449,98
1311	Investitionszuschüsse von Trägern öffentlichen Rechts					-5.186,88	0,00	0,00	0,00	-414,95	-4.771,93
	859000	Sonst.Betriebe mit marktbest. Tätigkeit				-5.186,88	0,00	0,00	0,00	-414,95	-4.771,93
	3/0350002/02987	IVZ Kommunalkredit E-Ladestation	19.09.2017	11,5	20,0	-811,88	0,00	0,00	0,00	-64,95	-746,93
	3/0350002/02988	LZ E-Ladestation	22.08.2017	11,5	20,0	-4.375,00	0,00	0,00	0,00	-350,00	-4.025,00
1313	Investitionszuschüsse von Übrigen					-56.185,78	0,00	0,00	0,00	-3.376,68	-52.809,10
	859000	Sonst.Betriebe mit marktbest. Tätigkeit				-56.185,78	0,00	0,00	0,00	-3.376,68	-52.809,10
	3/0060001/02860	IVZ Interessentenbeiträge Tankstelle, Lahnstraße 169	01.01.2012	16,0	30,0	-52.803,11	0,00	0,00	0,00	-3.106,07	-49.697,04
	3/0350002/02989	Zuschuss PEB GmbH. E-Ladestation	17.11.2017	11,5	20,0	-3.382,67	0,00	0,00	0,00	-270,61	-3.112,06
1311	Investitionszuschüsse von Trägern öffentlichen Rechts					-1.152.924,90	0,00	0,00	0,00	-37.393,69	-1.115.531,21
	859940	Veranstaltungszentrum				-1.148.354,98	0,00	0,00	0,00	-36.455,72	-1.111.899,26
	3/0060001/02830	BZ 2016 Kultur- und Kongresshaus, Seestraße 169	01.01.2016	30,5	41,5	-66.888,87	0,00	0,00	0,00	-2.123,46	-64.765,41
	3/0060001/02829	BZ RBW 1989 und BZ bis 2015 Kultur- und Kongresshaus,	01.01.2015	30,5	41,5	-676.544,21	0,00	0,00	0,00	-21.477,59	-655.066,62

Rechnungsabschluss 2025

Marktgemeinde Hallstatt

Anlagenspiegel Einzelkonten Kapitaltransfer (Anlage 6g)

MVAG	Ansatz Konto	Bezeichnung	Inbetrieb- nahme	RND	ND	Buchwert 31.12.2024	Zugänge/ + Umbuchungen	Abgänge/ -	Wertaufholung+/ Wertminderung-	Abschreibung	Buchwert 31.12.2025
	3/0060001/02832	LZ 2016 Kultur- und Kongresshaus, Seestraße 169	01.01.2016	30,5	41,5	-66.888,87	0,00	0,00	0,00	-2.123,46	-64.765,41
	3/0060001/02831	LZ RBW 1989 und LZ bis 2015 Kultur- und Kongresshaus,	01.01.2015	30,5	41,5	-338.033,03	0,00	0,00	0,00	-10.731,21	-327.301,82
	163000	Freiwillige Feuerwehr				-1.919,92	0,00	0,00	0,00	-349,08	-1.570,84
	4/0130001/02913	BZ 2020 - Digitalfunkgeräte und Zubehör	10.11.2020	4,5	10,0	-1.919,92	0,00	0,00	0,00	-349,08	-1.570,84
	273000	Volksbüchereien				-2.650,00	0,00	0,00	0,00	-588,89	-2.061,11
	4/0110002/03005	Gemeindeentlastungspaket Büchereieinrichtung	15.09.2020	3,5	9,0	-2.650,00	0,00	0,00	0,00	-588,89	-2.061,11
1313	Investitionszuschüsse von Übrigen					-44.401,43	0,00	0,00	0,00	-1.014,99	-43.386,44
	612000	Gemeindestraßen				-44.401,43	0,00	0,00	0,00	-1.014,99	-43.386,44
	2/0080001/00004	IVZ - KTZ von Privaten, Speigerweg	09.06.2020	43,0	49,0	-25.492,79	0,00	0,00	0,00	-579,38	-24.913,41
	2/0080001/00005	IVZ - KTZ von Privaten, Malerweg	09.06.2020	41,0	47,0	-6.768,59	0,00	0,00	0,00	-161,16	-6.607,43
	2/0040001/03048	IVZ Hallberg, ÖBF AG	01.01.2020	44,0	50,0	-7.613,72	0,00	0,00	0,00	-169,19	-7.444,53
	2/0040001/03046	IVZ Kap.TZ von Unternehmen Malerweg	23.07.2020	42,0	47,5	-4.526,33	0,00	0,00	0,00	-105,26	-4.421,07
1311	Investitionszuschüsse von Trägern öffentlichen Rechts					-5.643,10	0,00	0,00	0,00	-1.410,78	-4.232,32
	617000	Bauhöfe				-5.643,10	0,00	0,00	0,00	-1.410,78	-4.232,32
	4/0150002/03003	BZ-Mittel VW-Bus Doka Pritsche TDI 4Motion	26.05.2020	3,0	9,0	-5.643,10	0,00	0,00	0,00	-1.410,78	-4.232,32
1313	Investitionszuschüsse von Übrigen					-7.201,61	0,00	0,00	0,00	0,00	-7.201,61
	840000	Grundbesitz				-7.201,61	0,00	0,00	0,00	0,00	-7.201,61
	1/0020004/01107	IVZ - KTV von Privaten, Speigerweg Schenkung Uttenthaler	16.02.2021			-7.201,61	0,00	0,00	0,00	0,00	-7.201,61
1311	Investitionszuschüsse von Trägern öffentlichen Rechts					-132.250,18	0,00	-78.940,32	0,00	-1.243,44	-52.066,42
	850000	Betriebe der Wasserversorgung				-1.263,16	0,00	0,00	0,00	-52,63	-1.210,53
	3/0460003/02904	Abschreibung Landesdarlehen WVA04	17.11.2020	23,0	28,5	-1.263,16	0,00	0,00	0,00	-52,63	-1.210,53
	853000	Betrieb f.Wohn- und Geschäftsgebäude				-78.940,32	0,00	-78.940,32	0,00	0,00	0,00
	3/0090002/00002	AIB - IVZ Kap.TZ Bund für Wohnhaus Baderplatz 108	18.08.2020			-78.940,32	0,00	-78.940,32	0,00	0,00	0,00
	262000	Sportplätze				-4.657,56	0,00	0,00	0,00	-160,61	-4.496,95
	4/0040013/03045	Gemeindeentlastungspaket Spielanlage Kinderspielplatz	12.05.2021	28,0	33,0	-4.657,56	0,00	0,00	0,00	-160,61	-4.496,95
	612000	Gemeindestraßen				-47.389,14	0,00	0,00	0,00	-1.030,20	-46.358,94
	2/0040001/03052	IVZ - KTZ von Bund, Müllerstiege	30.11.2021	45,0	49,5	-18.662,49	0,00	0,00	0,00	-405,71	-18.256,78
	2/0040001/03051	IVZ - KTZ von Land, Müllerstiege	30.11.2021	45,0	49,5	-28.726,65	0,00	0,00	0,00	-624,49	-28.102,16

Rechnungsabschluss 2025

Marktgemeinde Hallstatt

Anlagenspiegel Einzelkonten Kapitaltransfer (Anlage 6g)

MVAG	Ansatz Konto	Bezeichnung	Inbetrieb- nahme	RND	ND	Buchwert 31.12.2024	Zugänge/ + Umbuchungen	Abgänge/ -	Wertaufholung+/ Wertminderung-	Abschreibung	Buchwert 31.12.2025
1313	Investitionszuschüsse von Übrigen					-37.181,34	0,00	20.302,43	0,00	-808,29	-56.675,48
	612000	Gemeindestraßen				-37.181,34	0,00	20.302,43	0,00	-808,29	-56.675,48
	2/0040001/03050	IVZ - KTZ von Privaten, Müllerstiege	30.11.2021	45,0	49,5	-37.181,34	0,00	20.302,43	0,00	-808,29	-56.675,48
1311	Investitionszuschüsse von Trägern öffentlichen Rechts					-25.555,88	0,00	0,00	0,00	-3.188,49	-22.367,39
	617000	Bauhöfe				-8.507,80	0,00	0,00	0,00	-2.430,80	-6.077,00
	4/0150002/03004	BZ-Mittel E-Auto Goupil G4	16.02.2021	2,5	7,5	-8.507,80	0,00	0,00	0,00	-2.430,80	-6.077,00
	850000	Betriebe der Wasserversorgung				-17.048,08	0,00	0,00	0,00	-757,69	-16.290,39
	3/0460003/02905	IVZ Land OÖ 2021, Wasserleitungen WVA05	15.10.2021	21,5	26,0	-17.048,08	0,00	0,00	0,00	-757,69	-16.290,39
1313	Investitionszuschüsse von Übrigen					-24.639,79	0,00	0,00	0,00	-879,99	-23.759,80
	850000	Betriebe der Wasserversorgung				-24.639,79	0,00	0,00	0,00	-879,99	-23.759,80
	3/0460003/02907	IVZ von Privaten, Wasserleitung WVA07	01.02.2021	27,0	32,0	-24.639,79	0,00	0,00	0,00	-879,99	-23.759,80
1311	Investitionszuschüsse von Trägern öffentlichen Rechts					-511.338,10	0,00	35.219,02	0,00	-30.089,85	-516.467,27
	163000	Freiwillige Feuerwehr				-84.401,05	0,00	0,00	0,00	-10.692,63	-73.708,42
	4/0150002/03007	IVZ - KTZ von Bund, Teleskopmaschine Merlo	10.08.2022	6,5	10,0	-17.100,00	0,00	0,00	0,00	-2.280,00	-14.820,00
	4/0150002/03009	IVZ - BZ von Land, Teleskopmaschine Merlo	11.09.2023	7,0	9,5	-67.301,05	0,00	0,00	0,00	-8.412,63	-58.888,42
	362000	Denkmalpflege				-2.398,99	0,00	0,00	0,00	-50,51	-2.348,48
	2/0060004/02943	IVZ Denkmalamt, Brunnen Badergraben	24.05.2023	46,5	49,5	-2.398,99	0,00	0,00	0,00	-50,51	-2.348,48
	617000	Bauhöfe				-61.710,00	0,00	0,00	0,00	-7.260,00	-54.450,00
	4/0150002/03013	IVZ - BZ von Land, Unimog U219	14.11.2023	7,5	10,0	-61.710,00	0,00	0,00	0,00	-7.260,00	-54.450,00
	816000	Öffentliche Beleuchtung und Uhren				-7.537,05	0,00	0,00	0,00	-231,91	-7.305,14
	2/0040001/03057	IVZ - KTZ vom Land, Straßenbeleuchtung Ortsgebiet (LED)	15.12.2024	31,5	33,0	-7.537,05	0,00	0,00	0,00	-231,91	-7.305,14
	850000	Betriebe der Wasserversorgung				-217.591,22	0,00	0,00	0,00	-7.439,19	-210.152,03
	3/0460003/02909	IVZ KPC Tilgungszuschuss Wasserleitungen WVA07	05.09.2023	28,0	30,5	-108.155,74	0,00	0,00	0,00	-3.729,51	-104.426,23
	3/0460003/02910	IVZ KPC Tilgungszuschuss Wasserleitungen WVA09	05.09.2023	28,5	31,0	-109.435,48	0,00	0,00	0,00	-3.709,68	-105.725,80
	850700	Leitungsinformationssystem (LIS)				-6.472,08	0,00	0,00	0,00	-647,21	-5.824,87
	3/0430001/00002	IVZ KPC Investitionszuschuss LIS	30.04.2025	9,0	10,0	-6.472,08	0,00	0,00	0,00	-647,21	-5.824,87
	852000	Abfallbeseitigung				-9.129,89	0,00	0,00	0,00	-1.078,74	-8.051,15
	4/0150002/03010	IVZ KPC Investitionszuschuss Tuk Tuk Cargo 500 blau Ök	17.10.2023	7,0	9,5	-629,89	0,00	0,00	0,00	-78,74	-551,15
	4/0150002/03014	IVZ, BAV für Radlader Liebherr L 504 C-1851	15.11.2023	7,5	10,0	-8.500,00	0,00	0,00	0,00	-1.000,00	-7.500,00
	262000	Sportplätze				-15.896,97	0,00	0,00	0,00	-512,95	-15.384,02
	4/0040013/03058	IVZ - KTZ von Land, Balkenwippe Golpigo	18.11.2024	31,0	32,5	-641,97	0,00	0,00	0,00	-20,06	-621,91
	4/0040013/03053	IVZ - KTZ von Land, Bodentrampolin Jump XL	12.04.2023	30,0	32,0	-2.232,00	0,00	0,00	0,00	-72,00	-2.160,00

Rechnungsabschluss 2025

Marktgemeinde Hallstatt

Anlagenspiegel Einzelkonten Kapitaltransfer (Anlage 6g)

MVAG	Ansatz Konto	Bezeichnung	Inbetrieb- nahme	RND	ND	Buchwert 31.12.2024	Zugänge/ + Umbuchungen	Abgänge/ -	Wertaufholung+/ Wertminderung-	Abschreibung	Buchwert 31.12.2025
	4/0040013/03052	IVZ - KTZ von Land, Federtierwippe Giraffe	09.11.2022	29,0	31,5	-315,48	0,00	0,00	0,00	-10,52	-304,96
	4/0040013/03051	IVZ - KTZ von Land, Klettersechseck	02.08.2022	29,0	31,5	-2.370,00	0,00	0,00	0,00	-79,00	-2.291,00
	4/0040013/03057	IVZ - KTZ von Land, Rookhus Express	18.11.2024	31,0	32,5	-7.097,11	0,00	0,00	0,00	-221,78	-6.875,33
	4/0040013/03054	IVZ - KTZ von Land, Sonnensegel Simon	28.06.2023	30,5	32,5	-783,14	0,00	0,00	0,00	-24,86	-758,28
	4/0040013/03050	IVZ - KTZ von Land, Spielanlage Ecorino mit Rutsche	05.02.2024	28,0	30,0	-2.457,27	0,00	0,00	0,00	-84,73	-2.372,54
	362000	Denkmalpflege				-1.831,12	0,00	1.650,00	0,00	-71,78	-3.409,34
	2/0060004/02944	IVZ Land OÖ., Brunnen Badergraben	24.05.2023	47,5	49,5	-1.831,12	0,00	1.650,00	0,00	-71,78	-3.409,34
	612000	Gemeindestraßen				-10.389,43	0,00	0,00	0,00	-150,57	-10.238,86
	2/0040006/02815	BZ 2024, Brücke Waldbach/Malerweg Zenker	02.04.2024	68,0	70,0	-10.389,43	0,00	0,00	0,00	-150,57	-10.238,86
	816000	Öffentliche Beleuchtung und Uhren				-38.865,00	0,00	20.880,00	0,00	0,00	-59.745,00
	2/0040001/03056	IVZ - KTZ vom Bund, Straßenbeleuchtung Ortsgebiet (LED	15.12.2024	0,0	0,0	-38.865,00	0,00	20.880,00	0,00	0,00	-59.745,00
	850000	Betriebe der Wasserversorgung				-55.115,30	0,00	12.689,02	0,00	-1.954,36	-65.849,96
	3/0460003/02912	IVZ Wasserleitung WVA10 , Bundesmittel	15.06.2024	30,5	32,5	-37.669,15	0,00	12.689,02	0,00	-1.400,51	-48.957,66
	3/0460003/02913	IVZ Wasserleitung WVA10 , Landesmittel	15.06.2024	30,5	32,5	-17.446,15	0,00	0,00	0,00	-553,85	-16.892,30
1313	Investitionszuschüsse von Übrigen					-9.548,13	0,00	14.915,96	0,00	-308,00	-24.156,09
	850000	Betriebe der Wasserversorgung				-9.548,13	0,00	14.915,96	0,00	-308,00	-24.156,09
	3/0460003/02915	IVZ Wasserleitungen WVA10 Seelände, Private	15.06.2024	30,0	32,0	-9.548,13	0,00	14.915,96	0,00	-308,00	-24.156,09
1311	Investitionszuschüsse von Trägern öffentlichen Rechts					0,00	-78.940,32	298.790,46	0,00	-8.078,82	-369.651,96
	612000	Gemeindestraßen				0,00	0,00	17.500,00	0,00	-175,00	-17.325,00
	2/0040001/03058	IVZ Land Straßenbau, Baderplatz / Fahrbahn Fläche 213,9	01.08.2025	49,5	50,0	0,00	0,00	17.500,00	0,00	-175,00	-17.325,00
	612200	Verkehrskonzept				0,00	0,00	8.363,46	0,00	-134,89	-8.228,57
	3/0070003/02862	IVZ, LZ. Buswartehäuschen Terminal	06.11.2025	30,5	31,0	0,00	0,00	8.363,46	0,00	-134,89	-8.228,57
	812000	WC-Anlagen				0,00	0,00	85.037,00	0,00	-1.308,26	-83.728,74
	3/0070003/02861	IVZ, BZ für WC-Anlage, Badergraben	12.01.2024	32,0	33,0	0,00	0,00	85.037,00	0,00	-1.308,26	-83.728,74
	850000	Betriebe der Wasserversorgung				0,00	0,00	187.890,00	0,00	-5.871,56	-182.018,44
	3/0460003/02914	IVZ KPC Tilgungszuschuss Wasserleitungen WVA10	15.06.2024	31,0	32,0	0,00	0,00	187.890,00	0,00	-5.871,56	-182.018,44
	853000	Betrieb f.Wohn- und Geschäftsgebäude				0,00	-78.940,32	0,00	0,00	-589,11	-78.351,21
	3/0060001/02870	IVZ Bund KIG 2020 Wohnhaus, Baderplatz 108	01.07.2025	66,5	67,0	0,00	-78.940,32	0,00	0,00	-589,11	-78.351,21

Rechnungsabschluss 2025

Marktgemeinde Hallstatt

Anlagenspiegel Einzelkonten Kapitaltransfer (Anlage 6g)

MVAG	Ansatz Konto	Bezeichnung	Inbetrieb- nahme	RND	ND	Buchwert 31.12.2024	Zugänge/ + Umbuchungen -	Abgänge/ -	Wertaufholung+/ Wertminderung-	Abschreibung	Buchwert 31.12.2025
1313	Investitionszuschüsse von Übrigen					0,00	0,00	250.000,00	0,00	0,00	-250.000,00
	853003	Grundkauf Höllwiese				0,00	0,00	250.000,00	0,00	0,00	-250.000,00
	1/0010001/00004	Zuschuss PEB, Grundstück Höllwiese, Grundstück 318/1 ui 09.07.2025				0,00	0,00	250.000,00	0,00	0,00	-250.000,00
Gesamtsumme						-5.134.563,90	-78.940,32	540.287,55	0,00	-252.796,68	-5.500.995,09

Nachweis über Investitionszuschüsse (Kapitaltransfers)

Gruppe	Abschnitt	Ansatz	Kapitaltransfers von Bund, Bundesfonds und Bundeskammern 3000000 - 3009999	Kapitaltransfers von Ländern (LZ) 3010000 - 3010999	Kapitaltransfers von Ländern (BZ) 3011000 - 3011999	Kapitaltransfers von Unternehmen 3050000 - 3059999	Kapitaltransfers von priv. Haushalten (Interessentenbeitr.) 3071000 - 3071999	Kapitaltransfers von priv. Haushalten (Aufschließungsbeitr.) 3072000 - 3072999	Kapitaltransfers aus Gemeinde-Bedarfs-zuweisungsmittel 8710000 - 8719999	Gesamtsumme
1	17	179000 Sonstige Einrichtungen und Maßnahmen		17.500,00						17.500,00
		Summe Gruppe 1		17.500,00						17.500,00
3	36	362200 San., Brunnen vor Gemeindeamt		1.650,00						1.650,00
		Summe Gruppe 3		1.650,00						1.650,00
6	61	612200 Verkehrskonzept		8.363,46						8.363,46
	63	633000 Wildbachverbauung							40.223,00	40.223,00
		Summe Gruppe 6		8.363,46					40.223,00	48.586,46
8	81	812002 Sanierung WC-Anlage Badergraben			85.037,00					85.037,00
		816010 Straßenbeleuchtung	20.880,00							20.880,00
	85	850000 Betriebe der Wasserversorgung	31.577,14							31.577,14
		850600 Müllerstiege (Wasser und Kanal)					18.239,39	2.063,04		20.302,43
		850900 Seelände - Amtshaus	12.689,02				12.388,02	2.527,94		27.604,98
		851000 Abwasserbeseitigung	2.257,03							2.257,03
		853003 Grundkauf Höllwiese				250.000,00				250.000,00
		Summe Gruppe 8	67.403,19		85.037,00	250.000,00	30.627,41	4.590,98		437.658,58
		Summe gesamt	67.403,19	27.513,46	85.037,00	250.000,00	30.627,41	4.590,98	40.223,00	505.395,04

Nachweis über die Leistungen für Personal

Gruppe	Abschnitt	Ansatz	Beamte der Verwaltung 500000 - 500999	Vertragsbedienstete der Verwaltung 510000 - 510999	Vertragsbedienstete in handw. Verwendung 511000 - 511999	Ganzjährig besch. Angestellte 520000 - 520999	Ganzjährig besch. Arbeiter 521000 - 521999	Sonstige Aufwandsentschädigungen 563000 - 563999	Mehroleistungsvergütungen 565000 - 565999	Zuwend. aus Anlass von Dienstjubiläen 566000 - 566999	Belohnungen, Geldaushilfen und Leistungsprämien 567000 - 567999	Sonstige Nebengebühren 569000 - 569999	Dienstgeberbeiträge zum FBAF 580000 - 580999	Dienstgeberbeiträge zur Alterssicherung 581000 - 581999
0	01	010000 Zentralamt	111.828,15	162.673,06	17.503,37			1.633,20	11.593,83	1.089,00	3.400,00	3.052,20	8.889,66	1.271,20
	02	022000 Standesamt						960,00					35,52	
	08	080000 Pensionen (soweit nicht aufgeteilt)												4.173,25
	Summe Gruppe 0			111.828,15	162.673,06	17.503,37			2.593,20	11.593,83	1.089,00	3.400,00	3.052,20	8.925,18
2	21	211000 Volksschule			22.393,72				997,44		500,00	1.225,20	948,00	335,88
		211100 Volksschule - Turnsaal			17.503,33						500,00		684,56	262,48
	27	273000 Volksbüchereien				1.800,00							74,00	
	Summe Gruppe 2					39.897,05	1.800,00		997,44		1.000,00	1.225,20	1.706,56	598,36
4	42	423000 Essen auf Rädern			14.350,02		5.707,00						318,91	68,76
	Summe Gruppe 4					14.350,02	5.707,00						318,91	68,76
6	61	617000 Bauhöfe			292.224,78				17.561,44		8.000,00	4.010,40	11.945,02	4.004,76
	Summe Gruppe 6					292.224,78			17.561,44		8.000,00	4.010,40	11.945,02	4.004,76
8	81	812000 WC-Anlagen			53.328,40				13.254,54		3.500,00		1.824,30	263,60
	85	850000 Betriebe der Wasserversorgung							16.205,33				599,55	
	Summe Gruppe 8					53.328,40			29.459,87		3.500,00		2.423,85	263,60
9	90	900000 Gesonderte Verwaltung										302,40	11,16	
	Summe Gruppe 9											302,40	11,16	
Summe gesamt			111.828,15	162.673,06	417.303,62	1.800,00	5.707,00	2.593,20	59.612,58	1.089,00	15.900,00	8.590,20	25.330,68	10.379,93

Gruppe	Abschnitt	Ansatz	Sonst. Dienstgeber- beitr. zur sozialen Sicherheit 582000 - 582999	Freiwillige Sozial- leistungen 590000 - 590999	Gesamtsumme
0	01	010000 Zentralamt	49.822,53	9.748,38	382.504,58
	02	022000 Standesamt	98,87		1.094,39
	08	080000 Pensionen (soweit nicht aufgeteilt)			4.173,25
	Summe Gruppe 0		49.921,40	9.748,38	387.772,22
2	21	211000 Volksschule	5.327,84	500,00	32.228,08
		211100 Volksschule - Turnsaal	4.154,29	500,00	23.604,66
	27	273000 Volksbüchereien	103,20	200,00	2.177,20
	Summe Gruppe 2		9.585,33	1.200,00	58.009,94
4	42	423000 Essen auf Rädern	3.783,27	400,00	24.627,96
	Summe Gruppe 4		3.783,27	400,00	24.627,96
6	61	617000 Bauhöfe	69.802,73	5.500,00	413.049,13
	Summe Gruppe 6		69.802,73	5.500,00	413.049,13
8	81	812000 WC-Anlagen	18.357,97	2.000,00	92.528,81
	85	850000 Betriebe der Wasserversorgung	3.421,77		20.226,65
	Summe Gruppe 8		21.779,74	2.000,00	112.755,46
9	90	900000 Gesonderte Verwaltung	63,84		377,40
	Summe Gruppe 9		63,84		377,40
Summe gesamt			154.936,31	18.848,38	996.592,11

Nachweis über die Pensionen und sonstigen Ruhebezüge

Rechnungsabschluss 2025

Marktgemeinde Hallstatt

Nachweis über die Pensionen und sonstigen Ruhebezüge

Gruppe	Abschnitt	Ansatz	Pensionen und sonst. Ruhebezüge 760000 - 760999	Gesamtsumme
0	08	080000 Pensionen (soweit nicht aufgeteilt)	214.170,68	214.170,68
	Summe Gruppe 0		214.170,68	214.170,68
5	51	510000 Medizinische Bereichversorgung	4.461,08	4.461,08
	Summe Gruppe 5		4.461,08	4.461,08
Summe gesamt			218.631,76	218.631,76

Seite	Inhalt
3	Kundmachungen
7	Informationen gem. § 47 Abs. 4 Oö. GHO (Einwohnerzahlen)
11	Informationen gem. § 47 Abs. 4 Oö. GHO (Hebesätze)
17	Lagebericht gem. § 49 Oö. GHO
27	Ergebnis der laufenden Geschäftstätigkeit
31	Nachweis über das nachhaltige Haushaltsgleichgewicht
35	Nachweis der liquiden Mittel (Kassenbestand)
39	Ergebnishaushalt Gesamt 1. und 2. Ebene (Anlage 1a) - interne Vergütungen enthalten
43	Finanzierungshaushalt Gesamt 1. und 2. Ebene (Anlage 1b) - interne Vergütungen enthalten
51	Ergebnishaushalt Bereichsbudget 1. und 2. Ebene (Anlage 1a)
73	Finanzierungshaushalt Bereichsbudget 1. und 2. Ebene (Anlage 1b)
115	Vermögenshaushalt (Anlage 1c)
121	Nettovermögensveränderungsrechnung (Anlage 1d)
125	Ergebnis- und Finanzierungsrechnung Detailnachweis
191	Erläuterung Abweichung gegenüber Ergebnis- und Finanzierungsvoranschlag
211	Nachweis der Investitionstätigkeit
239	Querschnitt (Anlage 5b)
243	Nachweis über Transferzahlungen (Anlage 6a)
247	Nachweis über Haushaltsrücklagen und Zahlungsmittelreserven (Anlage 6b)
251	Einzelnachweis über Finanzschulden und Schuldendienst (Anlage 6c)
257	Nachweis über haushaltsinterne Vergütungen (Anlage 6f)
261	Anlagenspiegel Einzelkonten (Anlage 6g)
283	Liste der nicht bewerteten Kulturgüter (Anlage 6h)
287	Nachweis über unmittelbare Beteiligungen der Gebietskörperschaft (Anlage 6j)
293	Nachweis über verwaltete Einrichtungen (Anlage 6l)
297	Rückstellungsspiegel (Anlage 6q)
301	Haftungsnachweis (Anlage 6r)
305	Einzelnachweis über die nicht voranschlagswirksame Gebarung gemäß § 12 (Anlage 6t)
309	Personaldaten iSd ÖStp (Anlage 4)
315	Nachweis über die Veräußerung von Vermögenswerten
319	Nachweis Kundenforderungen
325	Nachweis Lieferantenverbindlichkeiten

Seite	Inhalt
333	Anlagenspiegel Einzelkonten Kapitaltransfer (Anlage 6g)
343	Nachweis über Investitionszuschüsse (Kapitaltransfers)
347	Nachweis über die Leistungen für Personal
351	Nachweis über die Pensionen und sonstigen Ruhebezüge